

# Spoznaj Autora!

Napísal: Paul Reid

Ilustroval: Tim Shirey

**PROSÍM, PAMÄTAJTE!**

Názorné pomôcky pre tieto série lekcí môžu byť zakúpené vo väčšine úradov Detskej misie a cez online obchod Detskej misie. Pre zoznam úradov Detskej misie a online obchodov v Európe navštívte stránku [www.teachkids.eu/sk](http://www.teachkids.eu/sk) a kliknite “Kontakty”.



Copyright © 2009 Child Evangelism Fellowship®

Translation © Child Evangelism Fellowship®

Všetky práva vyhradené. (Použitie s povolením). Materiály môžu byť rozmnožované pre osobné, neziskové a neobchodné použitie. Navštívte [www.teachkids.eu/sk](http://www.teachkids.eu/sk) pre viac podrobností k povoleniu.

Vydala © Detská misia, Legionárska 4, 811 07 Bratislava 1, Slovensko Tel./fax: 02/5556 9378

## Obsah

	Strana
Úvod	3
Tabuľka s prehľadom	5
1. lekcia            Kto je Svätý Duch a aký je?	6
2. lekcia            Svätý Duch nám dal Bibliu	12
3. lekcia            Svätý Duch dáva život	18
4. lekcia            Svätý Duch, spoločník veriaceho	23
5. lekcia            Svätý Duch dáva silu Božím deťom	29
Biblia nikdy nezostarne (doplnková aktivita – 2. lekcia)	35
Bludisko (doplnková aktivita – 3. lekcia)	36
Svätý Duch pomáha, keď Satan útočí (doplnková aktivita – 4. lekcia)	37
Ako viesť dieťa k Pánovi Ježišovi	38

## Úvod

Veľa detí nemá dostatočné vedomosti o Svätom Duchu.

Existuje mnoho omylov v chápaní osoby a diela Svätého Ducha. Často sa stretávame s nebiblickým pohľadom na niektoré javy, napríklad názor, že pôsobením Božieho Ducha ľudia padajú na zem, sú dočasne neschopní hovoriť alebo nútení nekontrolovateľne kričať.

Lekcie sú určené predovšetkým pre staršie deti a niektoré slová alebo metódy je potrebné prispôbiť mladším deťom.

Je pochopiteľné, že do nasledujúcich piatich lekcí sme zahrnuli len niektoré aspekty učenia o osobe a diele Svätého Ducha. Nevyučujeme napríklad o daroch Svätého Ducha. Ak chcete do svojho vyučovania zahrnúť niektoré ďalšie aspekty tohto predmetu, môžete ich nájsť v sérii lekcí *Veľké pravdy v liste Rímskym* (nájdete v ponuke materiálov Detskej misie).

Odporúčame vám, aby ste celú sériu vyučovali systematicky týždeň po týždni v uvedenom poradí.

Inou možnosťou je vybrať niektoré lekcie pri zvláštnych príležitostiach. Lekcie 1 – 3 sú viac evanjelizačné. Môžu byť použité pri evanjelizačných akciách, v tábore alebo v Klube Dobrej zvesti<sup>®</sup>. Lekcie 4 a 5 majú pomôcť veriacim deťom rásť v ich duchovnom živote.

Lekcie nevychádzajú len z jedného biblického príbehu, preto vo svojom vyučovaní budete používať rôzne metódy. Texty lekcí zahŕňajú otázky a odpovede, prípadové štúdie, prácu v skupinkách, scény (rolové hry) a doplnkové aktivity. Metódy prispôbte svojej triede alebo vekovej skupine. Prispôbte si formu vyučovania vlastným potrebám!

Veríme, že využijete rôzne spôsoby, aby ste deťom pomohli porozumieť biblickým pravdám a vysvetlíte im, ako ich aplikovať do života.

Nech vás sám Svätý Duch žehná pri vyučovaní tejto nádhernej doktríny. On je úžasný Učiteľ. (1. Korinským 2, 13)

### Vyučovanie biblických právd

Ak by sme deti učili iba biblické príbehy, zbavujeme sa svojej zodpovednosti. Je dôležité, aby sa deti spolu s príbehmi učili aj pravdy, ktoré sú v nich obsiahnuté, aby sme im tieto pravdy vysvetľovali krok za krokom a ukazovali im, čo pre ne znamenajú v ich každodennom živote. Pravdaže, v jednej lekcii nedokážeme vyučovať všetky pravdy, ktoré sú v danom príbehu, preto je pre každú lekciu vybraná jedna pravda (ústredná pravda). Vyučovanie ústrednej pravdy je prirodzene začlenené do rozprávania príbehu a v osnove sme jej vyučovanie označili skratkou **ÚP**.

Ústredné pravdy sú označené aj skratkami **ÚPS** a **ÚPN**, aby ukázali, ktorým deťom je táto pravda aplikovaná – **ÚPS** spaseným a **ÚPN** nespaseným. Toto je tiež jasne vyznačené v texte použitím úvodných viet ako napríklad: „Ak si ešte neuveril v Pána Ježiša ako svojho Spasiteľa...“ alebo „Ak už patíš Pánovi Ježišovi...“

Možno si budete musieť prispôbiť aplikácie, aby boli vhodnejšie pre deti, ktoré vyučujete. Napríklad v navrhovanej aplikácii je použitý príbeh chlapca, no vy máte na stretnutí iba dievčatá. Niekedy je aplikácia vhodná pre staršie deti, ale vaše deti sú menšie. Ak je to potrebné, tak si aplikáciu upravte. Je však dôležité, aby bolo Božie slovo aplikované do života detí.

### Dajte sa deťom k dispozícii

Keď budete vysvetľovať posolstvo evanjelia, časť detí bude reagovať spontánne. Možno vám neskôr povedia, že uverili v Pána Ježiša Krista ako svojho Spasiteľa. Ale budú tam aj deti, ktoré potrebujú vašu pomoc. Možno majú otázky, možno potrebujú radu alebo povzbudenie v tom, čo majú urobiť.

Keď budete vyučovať spasené deti, môžu nastať situácie, keď budú potrebovať vašu radu. Niekedy si budú potrebovať ujasniť, čo daná pravda znamená pre ich každodenné životy; inokedy sa ocitnú v situácii, kedy nevedia, ako sa majú zachovať, alebo budú chcieť, aby ste sa modlili za ich konkrétny problém.

Pre tieto dôvody je dôležité, aby deti vedeli, že keď to budú potrebovať, môžu za vami prísť. Musia však vedieť, kedy a kde vás nájdu.

V žiadnom prípade by ste nemali deti pozývať na rozhovor s vami v tom istom čase, keď dávate evanjelizačný výzvu. Deti môžu nadobudnúť mylnú predstavu, že ak prídu za vami, prídu zároveň k Pánovi Ježišovi a spasené môžu byť len vtedy, ak sa s vami porozprávajú.

#### Príklad, ako sa môžete dať k dispozícii neveriacemu dieťaťu

„Naozaj chceš žiť pre Pána Ježiša, ale nevieš ako? Rád ti to vysvetlím z Biblie. Príď za mnou, keď sa skončí naše stretnutie. Budem stáť pri tomto stole. Pamätaj si, ja ti nemôžem odpustiť tvoj hriech – to môže urobiť iba Pán Ježiš – ale rád ti pomôžem lepšie porozumieť tomu, ako môžeš k Nemu prísť. Jednoducho príď a postav sa k tomuto stolu.“

#### Príklad, ako sa môžete dať k dispozícii veriacemu dieťaťu

„Ak si už uveril v Pána Ježiša ako svojho Spasiteľa a ešte si mi o tom nepovedal, prosím, povedz mi o tom práve dnes. Keď naše stretnutie skončí, budem stáť vedľa klavíra. Budem sa tešiť z toho, že si uveril v Pána Ježiša, tiež sa budem za teba modliť a ak by si mal akékoľvek otázky, rád ti poradím.“

### **Verše na zapamätanie**

Vyučovanie verša na zapamätanie nie je zahrnuté do každej lekcie. Vybrali sme tri verše na zapamätanie. Je lepšie, keď sa deti dobre naučia dva alebo tri verše, ako keby sme sa snažili naučiť ich päť veršov, no ani jeden by nevedeli poriadne.

### **Používanie názorných pomôcok (flashcardov)**

Odporúčame vám pred vyučovaním lekcie precvičiť si používanie flashcardu. Dôkladne sa oboznámte s obrázkami a naučte sa, kedy ktorý z nich použijete počas lekcie.

### **Doplňkové názorné pomôcky**

Na hárok papiera napíšte alebo vytlačte ústrednú pravdu k danej lekcii. Keď po prvýkrát vyslovíte ústrednú pravdu, umiestnite ju na tabuľu. Vždy, keď ju počas vyučovania lekcie zopakujete, ukážte na ňu.

### **Doplňkové informácie a aktivity**

Kurzívou sú v texte napísané doplnkové informácie o období deja, nápady, čo robiť s deťmi ako doplnkovú činnosť. Niektoré deti pri učení potrebujú vidieť alebo písať, iné počuť alebo hovoriť, ďalšie sa potrebujú niečoho dotknúť, iné sa potrebujú prakticky zapojiť. Keď budete mať dostatok času, použite na stretnutí tieto doplnkové aktivity.

### **Otázky na zopakovanie**

Za lekciami sú uvedené otázky na zopakovanie. Tieto môžete použiť po vyučovaní lekcie alebo na nasledujúcom stretnutí pred vyučovaním novej lekcie.

Opakovanie je ideálnou príležitosťou k spätnej väzbe, či deti porozumeli vyučovaniu, a tiež je to čas na zábavu. Tento čas môžete využiť:

1. na zistenie toho, čomu deti porozumeli a čo si zapamätali,
2. aby ste sa ako učiteľ dozvedeli, čo ešte môžete zdôrazniť, aby si to deti lepšie pamätali,
3. ako čas zábavy pre deti; deti rady súťažia a tešia sa na túto časť programu; je to viac ako iba hra, je to pre ne aj čas učenia.

V tomto materiáli sú navrhované iba otázky z lekcie. Môžete však pripraviť otázky aj z piesní, biblického verša a čohokoľvek iného, čo ste vyučovali. Takto deti zistia, že každá časť programu je dôležitá.

## Tabuľka s prehľadom

Lekcia	Ústredná pravda	Aplikácie	Verš na zapamätanie
<p><b>Kto je Svätý Duch a aký je?</b></p> <p>1. Mojžišova 1, 2 Ján 16, 7 Skutky 5, 1 – 11 Zjavenie 22, 17</p>	<p>Svätý Duch je Boh, je súčasťou Božej Trojice.</p>	<p><b>Nespasení:</b> Dovoľ Mu ukázať ti cestu spasenia.</p> <p><b>Spasení:</b> Dovoľ Mu, aby ti dal silu robiť to, čo je správne.</p>	<p>„Keď však príde On, Duch pravdy, uvedie vás do všetkej pravdy...“</p> <p><i>Ján 16, 13</i></p>
<p><b>Svätý Duch nám dal Bibliu</b></p> <p>Izaiáš 9, 6 2. Petra 1, 21</p>	<p>Svätý Duch je Autorom Biblie.</p>	<p><b>Nespasení:</b> Poslúchni posolstvo Biblie – obráť sa ku Kristovi.</p> <p><b>Spasení:</b> Čítaj aspoň jeden verš z Biblie každý deň.</p>	<p>„... Duchom Svätým vedení hovorili (svätí) ľudia Boží.“</p> <p><i>2. Petra 1, 21</i></p>
<p><b>Svätý Duch dáva život</b></p> <p>Skutky 2, 36 – 41 Ján 16, 8</p>	<p>Svätý Duch nám ukazuje náš hriech a dáva život.</p>	<p><b>Nespasení:</b> Popros Boha, aby ti dal večný život.</p> <p><b>Spasení:</b> Ďakuj Pánovi, že máš večný život.</p>	<p>Opakovanie:</p> <p><i>Ján 16, 13 alebo 2. Petra 1, 21</i></p>
<p><b>Svätý Duch je Spoločníkom veriaceho</b></p> <p>Ján 14, 17 2. Korintským 3, 18 Efezským 4, 30 Rímskym 8, 5; 14 – 16 1. Jána 2, 3</p>	<p>Svätý Duch žije vo veriacom.</p>	<p><b>Nespasení:</b> Svätý Duch ťa volá k Pánovi Ježišovi.</p> <p><b>Spasení:</b> Ďakuj Mu každý deň za Jeho úžasné dielo v tvojom živote.</p>	<p>„... väčší je Ten, ktorý je vo vás, ako ten, čo je vo svete.“</p> <p><i>1. Jána 4, 4</i></p>
<p><b>Svätý Duch dáva silu Božím deťom</b></p> <p>Rímskym 8, 26 Skutky 1, 8 Ján 14, 26 – 27 Ján 16, 13 Efezským 4, 30; 32 Izaiáš 63, 10</p>	<p>Svätý Duch pomáha kresťanským deťom páčiť sa Bohu.</p>	<p><b>Spasení:</b> Pros Boha, aby ti pomáhal a dôveruj Mu, že to bude robiť.</p>	<p>Opakovanie:</p> <p><i>1. Jána 4, 4</i></p>

## 1. lekcia

### Kto je Svätý Duch a aký je?

**Texty pre učiteľa:** 1. Mojžišova 1, 2; Ján 16, 7; Skutky 5, 1 – 11; Zjavenie 22, 17

**Ústredná pravda:** Svätý Duch je Boh, je súčasťou Božej Trojice.

**Aplikácie:**

Nespasené deti: Dovoľ Mu ukázať ti cestu spasenia.

Spasené deti: Dovoľ Mu, aby ti dal silu robiť to, čo je správne.

**Verš na zapamätanie:** „Keď však príde On, Duch pravdy, uvedie vás do všetkej pravdy...“

Ján 16, 13

Odporúčame učiť verš po biblickej lekcii, pretože vysvetlenie verša je súčasťou lekcie.

**Názorné pomôcky:**

- obrázky: 1-1, 1-2, 1-3, 1-4, 1-5, 1-6 a 1-7
- nápisy: „Svätý Duch je Boh, je súčasťou Božej Trojice.“ (ústredná pravda) a „Dovoľ Mu, aby ti dal silu robiť to, čo je správne.“ (aplikácia pre spasené deti)
- kocky z Lega
- obrázok d'ateliny
- glóbus (ak je to možné)
- biblické verše napísané na kartičkách (pozri obrázky 1-3 a 1-6)

**Osnova lekcie:**

Úvod: Autor knihy, ktorá sa ti páči.

Sled udalostí:

- |  |     |
|--|-----|
| 1. Svätý Duch je Boh.  | ÚP  |
| 2. Je súčasťou Trojice.  | ÚP  |
| 3. On je Osobou, nie silou.  |     |
| 4. Je jedinečnou Osobou, pretože je večný.   |     |
| 5. On je výnimočnou Osobou, pretože je všade.                                      | ÚPS |
| 6. Najúžasnejšia je Jeho svätosť.  | ÚP  |
| 7. Neexistuje nič úžasnejšie ako poznať a milovať Ho a nič horšie ako Ho zarmútiť. |     |

Záver: Svätý Duch je skutočne svätý a zjavuje náš hriech.  
On ťa chce priviesť ku Kristovi.

ÚPN  
ÚPN

## Lekcia

Úvod: Autor knihy, ktorá sa ti páči.

Keď čítaš knihu, ktorá sa ti naozaj páči, premýšľáš niekedy o autorovi – osobe, ktorá knihu napísala? Ak by si mal príležitosť stretnúť ho, čo by si sa ho spýtal?

*Dovoľte deťom reagovať.*

Dnes sa budeme učiť o výnimočnom Autorovi, o niekom, kto napísal najdôležitejšiu Knihu, aká kedy bola napísaná. Je to Kniha, ktorú prečítali milióny ľudí. Touto knihou je Biblia a jej Autorom je Svätý Duch. Čaká nás neobyčajná cesta, na ktorej spoznáš tohto výnimočného Autora.

### **Obrázok 1-1**

Svätý Duch je Boh.

**ÚP** Svätý Duch je Boh.

*Ukážte nápis s ústrednou pravdou: „Svätý Duch je Boh, je súčasťou Božej Trojice.“*

Biblia, Božie slovo, nám hovorí, že existuje len jeden pravý a živý Boh. („... okrem mňa nieto Boha.“ – Izaiáš 44, 6b) On stvoril vesmír. Stvoril milióny svetov, ktoré vyzerajú ako maličké svetielka na nočnej oblohe – voláme ich hviezdy. Stvoril kvety na lúkach, stvoril teba a mňa.

*Vyučovacia metóda: Pozvite dieťa, aby postavilo jednoduchý dom z Lega. Potom mu vezmite kocky a povedzte mu, aby postavilo ešte jeden dom, z ničoho!*

Biblia nám hovorí, že Boh stvoril svet. „Stvoriť“ znamená „vytvoriť niečo z ničoho“. Nie je to ohromné?! Ty a ja dokážeme vytvárať veci z nejakého materiálu. Napríklad môžeš postaviť dom z kociek Lega, môžeš na pláži urobiť cestu z piesku a kameňov, alebo tvoja mama pripraví jedlo z potravín, ktoré nakúpila v obchode. Boh však dokáže tvoriť veci z ničoho. On je obdivuhodný Stvoriteľ.

### **Obrázok 1-2**

Je súčasťou Trojice.

*Ukážte nápis s ústrednou pravdou.*

V tomto jednom Bohu sú tri osoby. Voláme ich Trojica. Je ťažké tomu porozumieť alebo to vysvetliť, no vieme, že je to pravda, pretože to čítame v Biblii, knihe, ktorú nám dal Pán Boh.

Tieto tri osoby v jednom Bohu sú Boh Otec, Boh Syn (Pán Ježiš Kristus) a Boh Svätý Duch. Boh je tak veľký a úžasný, že Ho v skutočnosti nemôžeme dokonale pochopiť naším malým ľudským rozumom.

Tento trojuholník nám pomôže aspoň trochu porozumieť tomu, ako môže byť jediný Boh v troch osobách. Trojuholník má tri strany, a predsa je to jeden trojuholník. Tento symbol znázorňuje rovnoramenný trojuholník. Možno si o tom počul na hodinách matematiky. Znamená to, že všetky tri strany trojuholníka sú rovnaké.

**ÚP** *Ukážte nápis s ústrednou pravdou.*

Všetky tri Osoby v jednom Bohu sú rovnaké v добрote, láske a moci. Boh Svätý Duch je rovnako dokonalý ako Boh Otec. Boh Syn, Pán Ježiš, je rovnako dobrý ako Boh Svätý Duch.

Pred mnohými stáročiami muž menom Patrick (*čítaj patrik*) prišiel do Írska učiť ľudí o Bohu. Pokúšal sa vysvetliť im myšlienku Trojice pomocou lístka d'ateliny.

*Ukážte obrázok d'ateliny. (Každý lupienok je rovnako dôležitý ako ostatné dva a tvoria jednu rastlinku.)*

### **Obrázok 1-3**

On je Osobou, nie silou.

Niektorí ľudia si myslia, že Svätý Duch je niečo ako sila alebo energia, podobne ako gravitácia alebo elektrina. Nie je to tak. On je Osoba. Osoba je niekto, kto môže myslieť, kto môže rozumieť a poznať, kto môže milovať. Svätý Duch tiež môže myslieť, rozumieť a poznať. V skutočnosti má všetko poznanie. Môže milovať – miluje všetko, čo je dobré a správne. Nenávidí všetko zlé.

*Vyučovacia metóda: otázky – vhodné najmä pre staršie deti. Prečítajte nasledujúce texty zo svojej Biblie. Môžete ich tiež vytlačiť na papieriky a dať čítať deťom.*

Prečítam vám niekoľko veršov z Biblie, Božej knihy, a chcem, aby ste premýšľali nad týmito otázkami: O čom nám tieto verše hovoria? Čo Svätý Duch pre nás robí?

- Ján 14, 26 – „... Duch Svätý... naučí vás všetkému...“  
Odpoveď: Svätý Duch nás bude učiť. Môže nás učiť vietor alebo elektrický prúd? Nie!
- Ján 16, 13 – „... Duch pravdy, uvedie vás do všetkej pravdy...“  
Odpoveď: Bude nás viesť. Ak by si sa niekde stratil, nemôžeš poprosiť vietor, aby ťa priviedol domov, však? Svätý Duch je Osoba a môže ťa viesť.

Tu sú ďalšie dva texty, ktoré nám hovoria o tom, ako sa môžeme zachovať voči Svätému Duchu:

- Skutky 5, 3 – „... že si luhal Duchu Svätému...“  
Odpoveď: Môžeš Mu klamať. Môžeš klamať len osobe, nie sile, vietru alebo vlnám.
- Efezským 4, 30 – „Zarmucujte Svätého Ducha Božieho...“  
Odpoveď: Môže byť zarmútený naším zlým správaním. Nemôžeš zarmútiť vietor alebo gravitačnú silu, však?

Svätý Duch je Osoba, ktorá môže myslieť, viesť a vyučovať. My Mu môžeme hovoriť pravdu alebo Mu môžeme klamať. Môžeme Ho zarmútiť alebo robiť Mu radosť. On je skutočná Osoba.

Je pravdou, že Ho nemôžeme vidieť, pretože nemá telo. Preto sa volá Duch – ale je Osobou. Nie je vecou ako elektrický prúd alebo silná vlna, ktorá ťa unáša.

### **Obrázok 1-4**

Je jedinečnou Osobou, pretože je večný.

Svätý Duch je jedinečnou Osobou, pretože je večný. To znamená, že žil odjakživa a bude žiť naveky. Tak ako tento kruh nemá začiatok ani koniec, ani Svätý Duch nemá začiatok ani koniec.

Pred dvadsiatimi rokmi si ešte nežil. Svätý Duch sa nikdy nenarodil, no predsa žije! Žil omnoho skôr, ako boli stvorené zem, slnko a hviezdy. V 1. knihe Mojžišovej, úplne prvej knihe Biblie, čítame o Svätom Duchu a Jeho práci pri stvorení sveta. („... Duch Boží vznášal sa nad vodami.“ 1. Mojžišova 1, 2b) *Prečítajte alebo nechajte prečítať staršie dieťa verš z Biblie.*

Ľudia v priemere žijú asi sedemdesiat alebo osemdesiat, prípadne deväťdesiat rokov a potom ich telá zomrú, ale Boh Svätý Duch nikdy nezomrie. Dlho po tom, ako budova, v ktorej teraz sedíme, bude zbúraná, dlho po tom, ako moje auto zhrdzavie na skládke odpadu, Svätý Duch



bude naďalej žiť. Čítame o Ňom v Zjavení, poslednej knihe Biblie, ktorá nám hovorí mnoho vecí o budúcnosti (Zjavenie 22, 17). Dokonca tento svet, v ktorom žijeme, zanikne, ale Boh Svätý Duch bude stále žiť a pracovať.

Ako ti pomáhajú tieto dva obrázky (trojuholník v kruhu a ďatelina) porozumieť Svätému Duchu?

*Dovoľte deťom odpovedať.*

### **Obrázok 1-5**

On je výnimočnou Osobou, pretože je všade.

*Možno budete chcieť použiť glóbus, ak ho máte.*

Ty a ja môžeme byť v určitom čase len na jednom mieste. Nemôžeš byť v tom istom čase v škole a zároveň doma v posteli, však? Svätý Duch je výnimočnou Osobou, pretože je všade. Nemá telo a môže byť všade na svete v tom istom čase. V rovnakom čase môže byť v Austrálii aj v Rusku! To je jeden z dôvodov, prečo môže pomôcť ľuďom na celom svete – v každom čase a na každom mieste. Viac o tom budeme hovoriť na budúci týždeň.

Predtým, ako Pán Ježiš odišiel späť do neba, povedal svojim učeníkom (*prečítajte alebo nechajte prečítať staršie dieťa verš z Biblie*): „... keď odídem, pošlem Ho k vám.“ (z Jána 16, 7) Koho mal Ježiš poslať, aby bol s učeníkmi? Áno, Svätého Ducha, ktorý mal prísť z neba a byť prítomný na celom svete v rovnakom čase.

Keď Pán Ježiš žil na tomto svete, vzal na seba ľudské telo, a tak mohol byť len na jednom mieste. Svätý Duch, ktorý prišiel na zem namiesto Pána Ježiša, nemá ľudské telo a môže byť prítomný v mnohých častiach sveta v rovnakom čase.

**ÚPS** *Ukážte aplikáciu pre spasené deti: „Dovoľ Mu, aby Ti dal silu robiť to, čo je správne.“*

Ak si uveril v Pána Ježiša ako svojho Spasiteľa, vieš, že Svätý Duch žije v tebe? (1. Korinským 6, 19; Rímskym 8, 9) Je to úžasná správa! On je silný a mocný a je s tebou každý deň, aby ti pomohol robiť to, čo je správne a odmietať to, čo je zlé. On ťa nikdy neopustí. Pamätaj si, že Ho zarmocuješ, ak robíš zlé veci. No môžeš Ho potešiť, keď robíš dobre. Chceš dnes potešiť Svätého Ducha a dovoľíš Mu, aby ti pomohol robiť to, čo je správne?

### **Obrázok 1-6**

Chlapec, ktorý sa volá Robert Williams, má viacero prezývok. Možno mu rodičia hovoria Robert, no jeho priatelia ho volajú Bob, Bobby alebo Williams. Podobne Svätý Duch má rôzne mená.

Vyučovacia metóda: skúmanie Písma – vhodné najmä pre staršie deti. *Odporúčame, aby ste nasledujúce verše vytlačili na papier a dali ich prečítať deťom.*

Prečítam niekoľko veršov z Biblie a vy mi poviete, aké mená má Svätý Duch. Tiež premýšľajte nad tým, prečo bol nazvaný týmito menami.

- Rímskym 8, 9a: „... Duch Boží prebýva vo vás...“  
Odpoveď: „Boží Duch“ – On je Boh.
- Rímskym 8, 9b: „... Ale ak niekto nemá Ducha Kristovho, nie je Jeho.“  
Odpoveď: „Duch Kristov“ – Pán Ježiš Kristus spolu so Svätých Duchom sú súčasťou Trojice.
- Ján 14, 16: „A ja budem prosiť Otca, a dá vám iného Radcu, aby bol s vami až naveky.“  
Odpoveď: „Radca“ – je tým, ktorý nám radí sprevádza nás a dáva nám dobré pokyny.

- Ján 14, 17: „Ducha pravdy...“  
Odpoveď: „Duch pravdy“ – vždy hovorí a učí pravdu.

### Najúžasnejšia je Jeho svätosť.

Jeho meno, najviac používané v Biblii, je Svätý Duch. Toto meno nám ukazuje, že je úplne čistý a dokonalý. To je na ňom tá najúžasnejšia vec. Vždy robí to, čo je správne. Je veľmi odlišný od nás, ľudí.

**ÚP** Ty a ja robíme veľa zlých vecí, ktoré sa nepáčia Pánu Bohu. Možno si často neposlúchal svojich rodičov, alebo si klamal a podvádzal v škole. Tieto veci sa nepáčia Bohu Svätému Duchu a zarmucujú Ho. Keď pozorne počúvaš biblickú lekciu, Svätý Duch ti ukáže, ako ti môžu byť odpustené tvoje hriechy a ako sa môžeš zmeniť. Dovolíš Mu to urobiť v tvojom živote?

### **Obrázok 1-7**

Neexistuje nič úžasnejšie ako poznať a milovať Ho a nič horšie ako Ho zarmútiť.

**ÚPN** Hoci si urobil mnoho zlých vecí, ktoré zarmútili Svätého Ducha, Boh ťa stále miluje. Ak ešte nie si kresťanom, On ti chce odpustiť a zmeniť ťa.

Záver: Svätý Duch je skutočne svätý a zjavuje náš hriech.

Táto zmena začne tým, keď ti Svätý Duch pomôže uvedomiť si, že zlé veci, ktoré robíš, sú vážne a nepáčia sa Bohu. Vytvárajú veľký „múr“ medzi tebou a Bohom. Jediný spôsob, ako môže byť tento veľký múr odstránený, je cez Pána Ježiša. Boží Syn prišiel na zem, aby ti pomohol. Trpel a zomrel na kríži pre zlé veci, ktoré si urobil.

Záver: On ťa chce priviesť ku Kristovi.

Počuješ tichý hlas Svätého Ducha, ktorý ti hovorí, aby si prišiel k Pánovi Ježišovi a poprosil Ho o odpustenie hriechov? Môžeš to spraviť dnes práve tam, kde si! Ježiš zaslúbil (*prečítajte alebo dovoľte staršiemu dieťaťu prečítať verš z Biblie*): „... kto prichádza ku mne, nevyhodím ho.“ (Ján 6, 37b) On ťa prijme a odpustí ti.

Pravdaže, nemôžeš prísť k Ježišovi tak, aby si sa Ho dotkol. Môžeš k Nemu prísť v modlitbe. Keď Mu vo svojom srdci vyznáš, že Ho potrebuješ a prosíš Ho, aby ti odpustil hriechy a zachránil ťa, On to urobí. Jedine On to pre teba môže urobiť.

*Dajte sa k dispozícii pre osobné poradenstvo. (Rešpektujte zákon o ochrane práv dieťaťa vo vašej krajine.)* Ak by si chcel, aby som ti lepšie vysvetlil, ako môžeš „prísť k Ježišovi“, zostaň po klube na svojom mieste. Veľmi rád si k tebe sadnem a budem sa s tebou o tom rozprávať.

### **Otázky na zopakovanie:**

1. Kto sú tri Osoby v Božej Trojici? (*Boh Otec, Boh Syn/Pán Ježiš a Boh Svätý Duch.*)
2. Čo dokazuje, že Svätý Duch je Osoba? (*Môže učiť, môže viesť, môžeme Mu klamať, môže byť zarmútený.*)
3. Aký rozdiel je medzi výrokmi: „Boh urobil svet.“ a „Boh stvoril svet.“? („Stvoriť“ znamená „urobiť niečo z ničoho“.)
4. Čo to znamená, že Boh Svätý Duch je večný? (*Vždy žil a bude žiť navždy.*)
5. Vysvetli obrázok trojuholníka v kruhu. (*Trojuholník má tri strany, no je to jeden trojuholník; Trojica sú tri Osoby v jednom Bohu. Tak ako kruh, ani Boh nemá začiatok ani koniec.*)
6. Čo použil Patrick, aby vysvetlil Trojicu? (*Ďatelinu.*)
7. Čo nám meno Svätý Duch hovorí o tejto Osobe? (*Je čistý, dokonalý.*)
8. V Biblii má Svätý Duch aj iné mená. Povedz mi dve z nich. (*Boží Duch, Duch Kristov, Radca, Duch pravdy.*)

## 2. lekcia

### Svätý Duch nám dal Bibliu

**Texty pre učiteľa:** Izaiáš 9, 6; 2. Petra 1, 21

Odporúčame vám vyhľadať si niektoré odseky z Biblie v iných jazykoch a urobiť nahrávku verša z Izaiáša 9, 6. (Môžete použiť [www.BibleGateway.com](http://www.BibleGateway.com).)

**Ústredná pravda:** Svätý Duch je Autorom Biblie.

#### **Aplikácie:**

Nespasené deti: Poslúchni posolstvo Biblie – obráť sa ku Kristovi.

Spasené deti: Čítaj aspoň jeden verš z Biblie každý deň.

**Verš na zapamätanie:** „... Duchom Božím vedení hovorili (svätí) ľudia Boží.“ 2. Petra 1, 21

Nechajte deti opakovať verš **po** lekcii. Verš je vysvetlený v lekcii.

#### **Názorné pomôcky:**

- obrázky: 2-1, 2-2, 2-3, 2-4, 2-5, 2-6, 2-7
- nápisy: „Svätý Duch je Autorom Biblie.“ (ústredná pravda) a „Čítaj aspoň jeden verš z Biblie každý deň.“ (aplikácia pre spasené deti)
- MP3 prehrávač alebo CD prehrávač a nahrávka Izaiáša 9, 6
- loďka z papiera (alebo malá plastová loďka) a nádoba s vodou
- list v obálke

#### **Osnova lekcie:**

Úvod: Kamil nevedel, čo má napísať.

#### Sled udalostí:

1. Izaiáš, vedený Svätým Duchom, prorokoval o príchode Pána Ježiša.
2. Svätý Duch vdýchol pravdu do mysli ľudí – pisateľov. **ÚP**
3. Demonštrácia učiteľa.
4. Svätý Duch sprevádzal ľudí – pisateľov. **ÚP**
5. Svätý Duch použil mnohých ľudí, aby napísali knihy Biblie bezchybne. **ÚP**
6. Pomáha nám rozumieť Biblii. **ÚPS**
7. Biblia, ktorú nám dal Svätý Duch, je ako list, ktorý nám hovorí o jeho pisateľovi.

Vyvrcholenie: Biblia nám tiež hovorí o nás. **ÚPS, ÚPN**

Záver: Potrebuješ poslúchať posolstvo Biblie a volať k Pánovi, aby ťa zachránil. **ÚPN**

## Lekcia

Úvod: Kamil nevedel, čo má napísať.

Kamil sedel a obhrýzal koniec pera. Bol piatok večer a on mal vypracovať esej do školy na pondelok ráno. No nevedel začať. Jednoducho nevedel, čo má napísať! Mal si už niekedy tento problém? Som si istý, že áno! Ľudia, o ktorých dnes budeme hovoriť, tento problém nemali. Oni vedeli presne, čo majú napísať! Ak budeš pozorne počúvať, zistíš prečo.

### **Obrázok 2-1**

Izaiáš, vedený Svätým Duchom, prorokoval o príchode Pána Ježiša.

Muž menom Izaiáš žil približne sedemsto rokov pred narodením Pána Ježiša. Často sa pohyboval v kráľovských palácoch a pravdepodobne bol šľachticom a zároveň prorokom (človek, ktorý zvestoval Božie slovo ľuďom). Vypočujme si, ako kázal pri jednej príležitosti.

*Prečítajte Izaiáš 9, 6 (celý verš alebo jeho časť). Bude dramatickejšie, keď tieto slová vopred nahráte na MP3 alebo CD. V tomto bode spustíte nahrávku.*

„Lebo dieťa sa nám narodilo, syn nám je daný; na jeho pleciach spočinie kniežatstvo, jeho meno bude: Predivný radca, Mocný Boh, Otec večnosti, Knieža pokoja.“ (Izaiáš 9, 6)

O kom Izaiáš hovoril? O Pánovi Ježišovi Kristovi, ktorý sa mal narodiť o sedemsto rokov neskôr. Mal sa stať malým bábätkom, no zároveň bol „Mocným Bohom“, „Kniežaťom pokoja“. Ak Izaiáš žil sedemsto rokov pred Ježišovým narodením, ako mohol vedieť všetky tieto veci? Vedel to, pretože Boh Svätý Duch mu ich zjavil.

### **Obrázok 2-2**

Svätý Duch vdýchol pravdu do myslí ľudských autorov.

Boh chcel, aby sme vedeli, že On je veľký Pán, mocný a zároveň milujúci. Preto sa rozhodol zapísať to do Knihy, ktorú dnes voláme Biblia.

*Ukážte nápis s ústrednou pravdou: „Svätý Duch je Autorom Biblie.“*

Boh Svätý Duch v skutočnosti nepoužil pero alebo počítač, aby zapísal všetky potrebné slová, no vybral si ľudí, ktorí to mali urobiť. Izaiáš bol jedným z týchto pisateľov a Boh mu vložil do mysle, aby zapísal to, čo sme práve počuli v nahrávke.

Spomínaš si na nejakého človeka, ktorý ťa uviedol do rozpakov tým, že ti položil otázku, na ktorú by si mal poznať odpoveď? Nevedel si, čo máš povedať, až kým ti tvoja mama nenašepkala a potom si konečne vedel správne odpovedať.

**ÚP** Omnoho úžasnejším spôsobom Svätý Duch „našepkal“ Božie slová do mysle Izaiáša a mnohých ďalších ľudí, ktorí napísali jednotlivé knihy Biblie. Písali na zvitok papiera perom vyrobeným z peria, ako to vidíme na obrázku.

Demonštrácia učiteľa.

*Môžete zahrať nasledujúcu scénu s vybraným dieťaťom.*

Predstavme si, že náš Andrej je prorok Izaiáš.

*Dajte dieťaťu trstinu na písanie a hárok papiera. Pošepkajte mu niečo do ucha. Dieťa chvíľu popremýšľa a potom sa tvári, že zapisuje to, čo ste mu povedali. Znova mu niečo pošepkajte. Dieťa premýšľa a píše.*

*Vysvetlite, že Svätý Duch nediktoval Izaiášovi presné slová, ktoré má zapísať. Izaiáš si zvolil slová a spôsob na vyjadrenie Božích myšlienok sám, no Boh Svätý Duch mu zabránil v tom, aby spravil akékoľvek chyby. V scénke vidíme „Izaiáša“ premýšľať skôr, než niečo napíše.*

To bol spôsob, akým Izaiáš a ostatní pisatelia zapisovali Božie slová. Neboli len ako počítač, do ktorého Boh naťukal posolstvo. Nie! Izaiáš a ostatní pisatelia použili svoje vlastné slová a vyrozprávali udalosti vlastným spôsobom. No Boh zabránil tomu, aby robili chyby alebo vynechali niečo dôležité. Keď dnes čítame z knihy proroka Izaiáša (*ukážte knihu deťom*), vieme, že je to Božie slovo, nie len Izaiášove myšlienky. To je pravdou o všetkých knihách Biblie.

### **Obrázok 2-3**

Svätý Duch sprevádzal ľudských autorov.

*Ak je to možné, poskladajte z papiera malú loďku, alebo použite plastovú hračku. Vložte ju do nádoby s vodou. Jemne fúkajte do loďky, aby plávala po hladine z jednej strany na druhú.*

Videli ste, ako som fúkal do loďky a ona sa pohybovala sem a tam. Vedeli ste, že niečo podobné sa deje na mori pri pretekoch jacht? Vietor napne plachty a ťenie lode cez vlny.

To je ďalší obraz toho, ako Svätý Duch pomáhal pisateľom kníh Biblie. Počúvajte tieto slová z Biblie.

*Prečítajte verš z Biblie alebo ho nechajte prečítať staršie dieťa.*

„... Duchom Svätým vedení hovorili (svätí) ľudia Boží.“ (2. Petra 1, 21)

Stávalo sa, že pisatelia sa unavili, no Svätý Duch ich posilnil a pomohol im pokračovať v tejto úžasnej práci. Niekedy boli unavené aj ich mysle a Svätý Duch im dal nové myšlienky, slová a silu pokračovať v písaní Božieho posolstva. Bol to Boh Svätý Duch, kto nám dal túto jedinečnú Knihu – Bibliu.

**ÚP** *Ukážte nápis s ústrednou pravdou.*

Je mnoho dobrých kníh, no na celom svete neexistuje taká kniha, akou je Biblia. Je to jediná kniha, ktorú nám dal sám Boh. Informácie v niektorých knihách môžu byť po čase neaktuálne. Ale Božie slovo platí navždy. Je vždy pravdivé, vždy správne, vždy aktuálne. Nikdy nezanikne.

### **Obrázok 2-4**

Svätý Duch použil mnohých ľudí, aby napísali knihy Biblie bezchybne.

Tak ako Izaiáša, Boh Svätý Duch použil mnoho ďalších ľudí na napísanie Biblie. Spolu to bolo asi štyridsať ľudí. Písali v rôznych krajinách, dokonca v rôznych jazykoch a v rôznom čase. Mali rozdielne povolania – Dávid bol kráľ, Lukáš bol lekár, Matúš bol vyberač daní, Izaiáš bol šľachtic, Peter bol rybár, Ámos bol farmár.

**ÚP** *Ukážte nápis s ústrednou pravdou.*

Keď Izaiáš a ďalší pisatelia zapisovali Božie posolstvo, Svätý Duch ich viedol tak, aby sa nepomýlili a neurobili chyby. Žiadne slová neboli omylom pridané, nič dôležité nebolo vynechané. Môžeme veriť každej strane Biblie, pretože je to čisté Božie slovo.

*Ukážte deťom nadpis tejto série – „Spoznaj Autora!“*

Pomáha nám rozumieť Biblii.

Svätý Duch nie je len Autorom Biblie, má tiež ďalšiu zvláštnu úlohu. Vyučuje nás Božie slovo a pomáha Božím deťom rozumieť mu.

**ÚPS** *Ukážte nápis s aplikáciou pre spasené deti: „Čítaj aspoň jeden verš z Biblie každý deň.“*

Ak si Božím dieťaťom, Svätý Duch ti bude pomáhať rozumieť Biblii, keď si ju budeš každý deň čítať. „Duch Svätý vás... naučí...“ (Lukáš 12, 12) To je zaslúbenie od Boha pre teba. Keď začínaš čítať Bibliu alebo keď počúvaš biblickú lekciu v klube, pros Boha Svätého Ducha, aby ti pomohol naozaj porozumieť a poslúchať Božie slovo. On je ten najlepší Učiteľ.

*Ak ste to ešte nespravili, teraz je dobrá príležitosť dať deťom Knihu zázrakov. Ukážte im, ako si majú každý deň čítať jednu stranu a povzbudte ich, aby to robili.*

*Knihu zázrakov (stíšenia pre deti na každý deň v roku) vydala Detská misia a môžete si ju objednať na adrese Detskej misie v Bratislave. Kniha zázrakov je dostupná v šiestich samostatných dieloch (jeden diel na dva mesiace).*

### **Obrázok 2-5**

Biblia, ktorú nám dal Svätý Duch, je ako list, ktorý nám hovorí o jeho pisateľovi.

*Ukážte list v obálke. Vyberte ho a prečítajte niekoľko slov.*

Ak dostaneš list alebo e-mail od starej mamy alebo inej osoby, čo všetko v ňom nájdeš? Je tam niečo o osobe, ktorá list písala a potom aj niečo o tebe? Tvoja stará mama píše, že má radosť z toho, že sa ti dobre darí v škole. Možno sa teší, že máš dobrých priateľov.

Presne tak je to s Bibliou. Sú v nej informácie o Bohu – Autorovi. Biblia nám hovorí, že Boh je dobrý a milujúci. Je úplne dokonalý. Nikdy nerobí nič zlé.

### **Obrázok 2-6**

Biblia nám tiež hovorí o nás.

**ÚPS, ÚPN** Biblia hovorí aj o tebe. Si pre Boha veľmi vzácný a On ťa veľmi, veľmi miluje. Boh nás nemiluje preto, že by sme boli dobrí. Nikto z nás nie je dosť dobrý na to, aby mohol prísť k Bohu, ktorý je dokonalý a čistý. On vidí do tvojho srdca a vie o všetkých zlých veciach, ktoré robíš, hovoríš a myslíš si. Nič nie je pred Bohom ukryté. On vidí tvoje zlé a škaredé myšlienky, o ktorých iní ľudia nevedia. Boh Svätý Duch nám ukazuje z Biblie, že tieto zlé veci sú vážnym problémom a oddeľujú nás od Boha.

Keď pozorne čítaš Bibliu, Boh Svätý Duch spôsobuje, že ľutuješ svoje hriechy. On je Osobou, ktorá ti ukazuje, že to, čo si urobil, Boha veľmi zarmútilo. Keď Pán Ježiš zomieral na kríži, zobral na seba hrozný trest. Ten trest sme si zaslúžili ty i ja za zlé veci, ktoré robíme proti Bohu. Vďaka Ježišovej obeti ti Boh môže odpustiť a ty môžeš byť zachránený od hriechu.

### **Obrázok 2-7**

Záver: Potrebuješ poslúchať posolstvo Biblie a volať k Pánovi, aby ťa zachránil.

**ÚPN** Dnes si počul, ako nám Svätý Duch dal Bibliu, úžasné posolstvo od Boha. Počúval si, keď som ti to vysvetľoval? Ukázal ti Svätý Duch, že potrebuješ odpustenie hriechov? Ak si ešte nepoprosil Pána Ježiša, aby sa stal tvojím Spasiteľom, môžeš to urobiť dnes. Si ochotný odvrátiť sa od zlých vecí, ktoré robíš a poprosiť Pána Ježiša, aby ti odpustil a aby ťa zmenil? Môžeš to urobiť

hneď teraz! Ak to urobíš, Boh sľúbil, že ktokoľvek volá k Pánovi Ježišovi, aby ho zachránil, bude zachránený. „Každý človek totiž, ktorý by vzýval meno Pánovo, bude spasený.“ (Rímskym 10, 13)  
*Prečítajte (alebo nechajte prečítať staršie dieťa) verš z Biblie.*

Pomodlime sa.

*Proste Boha, aby pomohol deťom, ktoré to ešte neurobili, volať na Pána Ježiša (modlili sa k Nemu úprimne), aby ich zachránil z hriechov.*

Uvedomuješ si, že potrebuješ volať na Pána Ježiša a prosiť Ho, aby sa stal твоjím Spasiteľom? Urob to dnes! Bude to najdôležitejšie rozhodnutie v celom svojom živote. On zaslúbil, že keď budeš „volať“, On ťa zachráni!

*Dajte sa k dispozícii pre osobné poradenstvo. (Rešpektujte zákon o ochrane práv dieťaťa vo vašej krajine.)*

Ak by si sa so mnou rád porozprával o tomto dôležitom rozhodnutí, príď za mnou po klube a povedz mi to. Budem pri tomto okne a veľmi rád sa s tebou porozprávam a pomôžem ti. Pravdaže, ja ťa nemôžem zachrániť – môže to urobiť len Pán Ježiš. No mohol by som ti z Božieho slova lepšie vysvetliť, ako môžeš volať k Pánovi a prosiť Ho, aby ťa zachránil.

### **Kvíz:**

Hra s listami

*Pripravte sadu obálok. Na zadnú časť každej obálky napíšte číslo (50, 75, 100, atď.). Budú to body, ktoré tím získa za správnu odpoveď. Tiež na zadnú časť každej obálky prilepte kúsok flanelu. Umiestnite ich na tabuľu tak, aby čísla boli schované. (Alternatívou flanelu je použitie „lepiacej gumy“.)*

*Vždy, keď dieťa správne odpovie na otázku, môže si vybrať obálku, ktorú nalepí na svoju polovicu flanelovej tabule (alebo na hladkú plochu pomocou lepiacej gumy). Tabuľu rozdeľte na dve polovice, aby mal každý tím jednu stranu.*

*Na konci kvízu spočítajte body. Tím s väčším počtom bodov vyhráva.*

*Do kvízu môžete zahrnúť aj otázky z verša na zapamätanie či iného vyučovania, ktoré ste mali o modlitbe, misii, prostredníctvom piesní a pod.*



### **Otázky na zopakovanie:**

1. Ako sa volal prorok zo Starého Zákona, ktorý predpovedal rôzne udalosti mnoho rokov dopredu? (*Izaiáš.*)
2. O kom hovoril Izaiáš, keď písal o Synovi, ktorý sa má narodiť a o Kniežati pokoja? (*O Pánovi Ježišovi.*)
3. Ako vedel Izaiáš a ostatní proroci, čo majú písať? (*Viedol ich Svätý Duch.*)
4. Akým spôsobom sa Biblia odlišuje od akejkoľvek inej knihy, ktorú máme? (*Je to jediná kniha, ktorú nám dal Boh; je vždy pravdivá.*)
5. Povedzte mi ďalšie dve mená ľudí, ktorí napísali nejakú časť Biblie. (*Príklady použité v texte sú Dávid, Lukáš, Matúš, Peter, Ámos.*)
6. Čo nám Svätý Duch hovorí v Biblii o nás? (*Že sme robili zlé veci; že potrebujeme Pána Ježiša, aby nás zachránil; že Boh nás stále miluje, dokonca aj keď nie sme dobrí.*)
7. Ako môžeme ukázať tu v klube, že poslúchame Božie slovo? (*Pozorným počúvaním, starostlivým zaobchádzaním s Bibliou a pod.*)
8. Ako môžeš doma ukázať, že Biblia je Božia kniha? (*Tým, že si z nej každý deň budem čítať a budem prosiť Boha, aby mi pomohol poslúchať ju.*)

### **Doplnková aktivita:**

Biblia nikdy nezostarne.

*Pripravte kópiu pracovného listu (str. 35) pre každé dieťa v klube.*

### 3. lekcia

## Svätý Duch dáva život

**Texty pre učiteľa:** Skutky 2, 36 – 41; Ján 16, 8

**Ústredná pravda:** Svätý Duch nám ukazuje náš hriech a dáva život.

**Aplikácie:**

Nespasené deti: Popros Boha, aby ti skrze svojho Ducha dal večný život.

Spasené deti: Ďakuj Pánovi, že máš večný život.

**Poznámka pre učiteľa:**

Táto lekcia obsahuje veľa vyučovania. Pre mladšie deti a deti, ktoré sa nedokážu dlhšie sústrediť, môžete lekcii rozdeliť na dve časti. Prvá časť bude po koniec odstavca k obrázku 3-5.

Obrázky 3-6 a 3-7 prinášajú vyučovanie o procese posvätenia Svätým Duchom. (Ďalšie vyučovanie o posvätení je zahrnuté do lekcii 4 a 5.)

**Verš na zapamätanie:** Zopakujte Ján 16, 13 a 2. Petra 1, 21.

**Názorné pomôcky:**

- obrázky: 3-1, 3-2, 3-3, 3-4, 3-5, 3-6 a 3-7
- nápisy: „Svätý Duch nám ukazuje náš hriech a dáva život.“ (ústredná pravda) a „Ďakuj Pánovi, že máš večný život.“ (aplikácia pre spasené deti)

**Osnova lekcie:**

Úvod: Ľudia pozorne počúvali Petra.

Sled udalostí:

- |  |          |
|--|----------|
| 1. Svätý Duch usvedčuje z hriechu.   | ÚPN      |
| 2. Židia v Jeruzaleme sa obrátia k Bohu skrze Ježiša.  | ÚPS, ÚPN |
| 3. Príbeh o Jurajovi.  |          |
| 4. Svätý Duch je ten, kto pomáha hriešnikovi obrátiť sa k Bohu.<br>(Vysvetlenie príbehu o Jurajovi.) | ÚPN      |
| 5. Svätý Duch dáva život.  | ÚPN, ÚPS |

Záver: Svätý Duch chce, aby si sa stále viac podobal svojmu nebeskému Otcovi. ÚPS

## Lekcia

### Obrázok 3-1

Úvod: Ľudia pozorne počúvali Petra.

Ľudia pozorne počúvali Petrovu kázeň v Jeruzaleme. Bolo ešte skoro ráno a oni chceli vedieť, čo znamená toto veľké zhromaždenie.

No keď už kázanie trvalo nejaký čas, viacerí ľudia v zástupe začali byť veľmi znepokojení. Peter im povedal, že odmietli prijať Pána Ježiša ako Božieho Syna. V skutočnosti si želali, aby zomrel na kríži. Teraz si uvedomili, že konali nesprávne, že hrešili proti Bohu a cítili sa preto veľmi zle. Úprimne ľutovali všetky zlé veci, ktoré urobili, keď neposlúchali Boha.

Volali: „Čo máme robiť?“ (Skutky 2, 37)

### Obrázok 3-2

Svätý Duch usvedčuje z hriechu.

Kto pomohol týmto mužom, ženám a deťom uvedomiť si, že zhrešili proti Bohu? Kto v nich spôsobil ľútosť nad zlými vecami, ktoré urobili? Bol to Peter? Alebo iní apoštoli? Nie tak celkom!

Peter samozrejme kázal Božie slovo ľuďom, ale Osoba, ktorá im pomohla uvedomiť si, že konali zle, bol Svätý Duch. Počas toho, ako Peter a ostatní kázali, Svätý Duch potichu pracoval v srdciach ľudí, aby im ukázal ich hriech a aby im dal večný život.

**ÚPN** *Ukážte nápis s ústrednou pravdou: „Svätý Duch nám ukazuje náš hriech a dáva život.“*

Svätý Duch to robí aj dnes. V Jánovi 16, 8 čítame: „(Svätý Duch)... poučí svet: o hriechu a o spravodlivosti a o súde.“ Usvedčiť znamená dokázať niekomu vinu. Je to Svätý Duch, kto nám pomáha porozumieť a uvedomiť si, že z Božieho pohľadu sme hriešnici. On v nás spôsobuje, že sa chceme odvrátiť od nášho hriechu, aby nám potom mohol dať večný život.

Cítil si niekedy, keď si prišiel na klub, že Svätý Duch pracuje v tvojom srdci? Počúval si, keď som hovoril o Bohu? Pán Boh je dokonalý a čistý a nenávidí zlé veci, ktoré robíš. Uvedomuješ si, že si hriešnik a ešte nie si Božie dieťa? Kto k tebe ticho hovorí? Je to hlas Svätého Ducha, ktorý používa slová z Biblie. Je veľmi dôležité, aby si sa odvrátil od hriechu a dôveroval Ježišovi. Nielen tvoj učiteľ ti hovorí, že to máš urobiť. Hovorí ti to predovšetkým Boh Svätý Duch. Počúvaj Ho, keď ťa napomína cez svoje Slovo.

### Obrázok 3-3

Židia v Jeruzaleme sa obrátia k Bohu skrze Ježiša.

Ľudia v Jeruzaleme pozorne počúvali Boží hlas. Preto volali: „Čo máme robiť?“ Peter im povedal, že sa majú odvrátiť od svojich hriechov a dôverovať Pánovi Ježišovi, aby ich hriechy boli zahladené (vymazané). (Skutky 2, 38)

V ten deň sa veľa ľudí obrátilo od svojich hriechov k Bohu a uverili v Pána Ježiša ako svojho Spasiteľa – bolo ich viac ako tritisíc! Koľko radosti muselo byť v ten deň v Jeruzaleme! Aj v nebi vtedy zavládla obrovská radosť! (Lukáš 15, 10)

**ÚPS** *Ukážte nápis s aplikáciou pre spasené deti: „Ďakuj Pánovi, že máš večný život.“*

Ak si uveril v Pána Ježiša ako svojho Spasiteľa, aj ty môžeš mať v srdci túto radosť. Niekedy sa dostaneš do problémov – napríklad keď ochorieš, alebo keď sa tvoj priateľ odsťahuje do inej časti krajiny, alebo keď máš zlý deň v škole. No môžeš sa radovať z najdôležitejšej veci – že tvoje hriechy sú odpustené a ty si na ceste do neba. Neprestávaj za to ďakovať Bohu!

Kto pomohol ľuďom odvrátiť sa od ich hriechov a dôverovať Ježišovi? V skutočnosti to nebol Peter alebo iný z apoštolov. Bol to Svätý Duch, ktorý to spôsobil!

**ÚPN** *Dajte sa k dispozícii pre osobné poradenstvo. (Rešpektujte zákon o ochrane práv dieťaťa vo vašej krajine.)*

Ja, tvoj učiteľ, ťa nemôžem odvrátiť od tvojho hriechu a priviesť ťa k viere v Ježiša, ale ak dnes potrebuješ pomoc, rád ti po klube vysvetlím z Biblie viac. Po klube príď sem dopredu a oslov ma. Ja ti nemôžem dať večný život – to je práca Svätého Ducha. On ti ukazuje, že potrebuješ byť spasený od hriechu a dáva ti silu odvrátiť sa od hriechu a dôverovať Ježišovi.

*Ukážte nápis s ústrednou pravdou.*

Dovoľ mi vysvetliť ti to iným spôsobom. Porozprávam ti krátky vymyslený príbeh. V tomto príbehu je obraz teba a Svätého Ducha. Pokús sa nájsť obidva obrazy v príbehu.

### **Obrázok 3-4**

#### Príbeh o Jurajovi.

*V texte, vysvetľujúcom obrázok 3-4, je vyrozprávaný krátky príbeh, po ktorom nasleduje séria otázok k obrázku 3-5. Deti môžu popremýšľať a aktívne sa zúčastniť hľadania pravdy. Ak máte príliš veľa detí alebo z iného dôvodu, keď máte pocit, že nemôžete použiť pripravené otázky, dajte deťom jasnú aplikáciu pomocou obrázka 3-5.*

Juraj trávil letné prázdniny v malom vidieckom meste. Často ho varovali, aby neodchádzal príliš ďaleko od domu, v ktorom býval, no neposlúchol a občas sa vybral sám von z mesta, na kopec a do lesa. Behal po lesných cestičkách obklopených stromami a objavoval nové zákutia.

Keď sa takto hral niekoľko hodín, odrazu zistil, že slnko zapadlo a v lese sa stmievalo. „Bude lepšie vrátiť sa späť do mesta,“ pomyslel si Juraj a rozbehol sa smerom, o ktorom si myslel, že ho privedie späť domov.

Keď bežal, zakopol o koreň stromu a spadol na zem. Rýchlo vstal, no do nohy mu vystrelila silná bolesť a znova spadol. Vyvrtol si členok, ktorý mu hneď začal opúchať. Znova sa postavil a krívajúc kráčal tak rýchlo, ako len v tme dokázal.

Vtedy si všimol muža, ktorý k nemu prichádzal. Podľa oblečenia Juraj vedel, že je to správca lesa. Mal milú tvár a usmieval sa na chlapca. Niesol baterku a pod pazuchu mal knihu.

„Hľadal som ťa, synu,“ povedal správca. „Bol si v lese celé popoludnie. Vieš, že ideš nesprávnym smerom? Táto cesta ťa neprivedie späť do mesta. V skutočnosti končí pri veľkom útese a veľmi by si si ublížil, keby si znova spadol. Preto som sa ponáhlal, aby som ťa našiel a aby som ťa varoval pred nebezpečenstvom.“

Správca otvoril knihu, v ktorej boli mapy a ukázal Jurajovi správnu cestu, ktorou má ísť. Chytil chlapca za plecia a otočil ho. Potom ho vzal za ruku a priviedol ho na správny chodník.

Keď si v ten večer Juraj líhal do svojej teplej postele, bol veľmi vďačný, že ho správca našiel. Vysvetlil mu, že sa stratil, varoval ho pred nebezpečenstvom a pomohol mu bezpečne sa dostať domov.

### **Obrázok 3-5**

Svätý Duch je ten, kto pomáha hriešnikovi obrátiť sa k Bohu. (Vysvetlenie príbehu o Jurajovi.)

**ÚPN** *Ukážte nápis s ústrednou pravdou.*

1. Koho Juraj predstavoval v tomto príbehu? (*Teba.*)
2. Prečo sa Juraj stratil? (*Neposlúchal.*)

*Vysvetlite, že neposlušnosťou sa vzd'aluujeme od Boha.*

3. Koho predstavoval správca? (*Svätého Ducha.*)
4. Vymenuj niektoré veci, ktoré správca pre Juraja urobil. (*Našiel ho; varoval ho pred nebezpečenstvom; ukázal mu správnu cestu pomocou svojej knihy; obrátil ho; pomohol mu vrátiť sa naspäť do mesta.*)  
*Stručne vysvetlite, čo chce Svätý Duch urobiť pre každé dieťa, ktoré ešte nie je spasené.*
5. Akú knihu Svätý Duch používa, aby nám ukázal správnu cestu? (*Bibliu.*)

*Ak túto lekciu vyučujete v dvoch častiach, nasledujúca hra a kvízové otázky môžu byť použité ako úvod k druhej časti.*

*Použite hru na ilustráciu toho, ako nás Svätý Duch vedie.*

*Jednému dieťaťu zaviažte oči a potichu pred neho položte rôzne prekážky (stoličky, stoly, a pod.) Iné dieťa mu bude radiť, aby ho bezpečne previedlo po miestnosti. „Vodca“ môže použiť vždy len jedno z nasledujúcich piatich slov: stoj, vpravo, vľavo, dozadu, dopredu. Ostatné deti nesmú pomáhať. Hru môžete zopakovať s ďalšou dvojicou detí.*

1. Deti, hrou sme si pripomenuli úžasnú Osobu, ktorá nás chce viesť. Kto je to? (*Svätý Duch.*)
2. Z akej nebezpečnej cesty nás chce odviesť? (*Z cesty, ktorou sa vzd'aluujeme od Boha.*)
3. Na akú bezpečnú cestu nás chce priviesť? (*Chce ťa viesť k viere v Pána Ježiša ako tvojho Spasiteľa, aby si vykročil na cestu do neba.*)

### **Obrázok 3-6**

Svätý Duch dáva život.

Svätý Duch nám nielen ukazuje náš hriech, ale tiež nám pomáha dôverovať Pánovi Ježišovi. Zároveň dáva večný život tým, ktorí dôverujú Ježišovi. Večný život to je označenie pre nádherný nový život, ktorý začína teraz a trvá večne.

Každý z vás patrí do nejakej ľudskej rodiny. Keď sa odvrátiš od svojho hriechu a začneš dôverovať Pánovi Ježišovi ako svojmu Spasiteľovi, Svätý Duch ťa privedie do novej rodiny – Božej rodiny. Stávaš sa Božím dieťaťom.

**ÚPN** *Ukážte nápis s ústrednou pravdou.*

Svätý Duch ti dáva večný život – život, aký má Boh a všetky Jeho deti. Je úžasné vedieť, že Boh je mojím Otcom. On je dokonalý Otec – je milujúci a trpezlivý, má na teba čas, je mocný, je veľmi múdry a svätý.

Mimochodom, nemáme „nebeskú matku“. Boh Otec zahŕňa vlastnosti oboch rodičov – dokonalý otec (silný a múdry) a dokonalá matka (veľmi nežný, milujúci a trpezlivý).

Keď patríš do Božej rodiny, máš mnoho bratov a sestier. Nie je to tiež dobrá správa?

**ÚPS** Ak si uveril v Ježiša, každý človek, ktorý prijal Ježiša ako svojho Spasiteľa, je tvojím bratom alebo sestrou – súčasťou Božej nádhornej, veľkej rodiny. Ďakuj Bohu každý deň, že si Jeho dieťaťom a že On je tvojím milujúcim Otcom.

### **Obrázok 3-7**

Záver: Svätý Duch chce, aby si sa stále viac podobal svojmu nebeskému Otcovi.

**ÚPS** Možno ti niekto povedal, že sa podobáš na svojho ocka. Keď dôveruješ Ježišovi, Svätý Duch ťa nielen privádza do Božej rodiny, ale tiež ťa postupne premieňa, aby si sa stále viac podobal svojmu nebeskému Otcovi (1. Petra 1, 14 – 15). Nebudeš sa Mu podobáť svojím vzhľadom, ale spôsobom správania.

Keď si ešte nedôveroval Pánovi Ježišovi, ľahko si podľahol diablovmu pokúšaniam. Keď ťa navádzal, aby si klamal, možno si ho poslúchol a urobil si to. Diabol ťa bude pokúšať aj naďalej, hoci si sa stal kresťanom. Máš však Svätého Ducha, ktorý ti pomáha povedať diablovi „nie“. Dokážeš hovoriť pravdu, a tak sa stávaš viac podobný svojmu nebeskému Otcovi.

Keď si ešte nemal Svätého Ducha, ľahko si sa dal diablovi nahovoriť na to, aby si neposlúchal svojich rodičov. Keď si sa stal kresťanom, diabol ťa naďalej pokúša k neposlušnosti. Možno ťa týmto spôsobom pokúša každý deň. Ale v kresťanovi žije Svätý Duch a On ti môže pomôcť poslúchať. Stávaš sa tak viac podobný svojmu nebeskému Otcovi, ktorý vždy robí správne veci.

Nestaneš sa úplne dokonalým, ako je tvoj nebeský Otec. Niekedy kresťania – deti aj dospelí – robia nesprávne veci. Občas niekoho zraníme, alebo sme sebeckí či pyšní. To Boha veľmi zarmucuje.

Ak kresťan poslúcha Boha, vtedy je poslušným synom a robí Bohu, svojmu Otcovi, radosť. Ak kresťan neposlúcha Boha, je neposlušným synom a zarmucuje Boha, svojho Otca, ale Svätý Duch neopúšťa Božie deti. V Biblii máme tento sľub: „Neopustím ťa, ani nezanechám.“ (Židom 13, 5) *Prečítajte verš z Biblie.*

Čo máš robiť, keď zhrešíš po tom, ako si uveril v Pána Ježiša ako svojho Spasiteľa? Musíš povedať Pánovi, že naozaj ľutuješ, čo si spravil a poprosiť Ho, aby ti odpustil, že si bol neposlušným synom alebo dcérou. Boh dal svojim deťom nádherný sľub. Počúvaj: „Ak vyznávame svoje hriechy, On je verný a spravodlivý, aby nám odpustil hriechy a očistil nás od všetkej nepravosti.“ (1. Jána 1, 9) *Prečítajte verš z Biblie.*

**ÚPN** *Ukážte nápis s ústrednou pravdou.*

Ukázal ti Svätý Duch, že si hrešil proti Bohu a si na nebezpečnej ceste, ktorou sa stále viac vzdaluješ od Boha? Odvrátiš sa dnes od svojho hriechu a poprosíš Pána Ježiša, aby ťa zachránil?

Biblia hovorí: „... teraz je deň spasenia!“ (2. Korinským 6, 2). *Prečítajte verš z Biblie.*

### **Otázky na zopakovanie:**

*V závere tejto lekcie nie sú navrhnuté kvízové otázky, keďže mnoho otázok je zakomponovaných do lekcie.*

### **Doplňková aktivita:**

Bludisko

*Pripravte kópiu obrázku bludiska (str. 36) pre každé dieťa vo vašom klube.*

## 4. lekcia

### Svätý Duch sprevádza veriaceho

**Texty pre učiteľa:** Ján 14, 17; 2. Korinským 3, 18; Efezským 4, 30; Rímskym 8, 5; 14 – 16;  
1. Jána 2, 3

**Ústredná pravda:** Svätý Duch žije vo veriacom človeku.

**Aplikácie:**

Nespasené deti: Príď k Pánovi Ježišovi.

Spasené deti: Ďakuj Mu každý deň za Jeho úžasné dielo v tvojom živote.

**Verš na zapamätanie:** „... väčší je Ten, ktorý je vo vás, ako ten, čo je vo svete.“ 1. Jána 4, 4

**Názorné pomôcky:**

- Obrázky: 4-1, 4-2, 4-3, 4-4, 4-5, 4-6 a 4-7
- Nápis: „Svätý Duch žije vo veriacom človeku.“ (ústredná pravda) a „Ďakuj Mu každý deň za Jeho úžasné dielo v tvojom živote.“ (aplikácia pre spasené dieťa)

**Osnova lekcie:**

Úvod: Želal si si niekedy...?

Sled udalostí:

- |  |     |
|--|-----|
| 1. Svätý Duch žije v každom veriacom človeku.                          | ÚPS |
| 2. Je priateľom a spoločníkom kresťana.                                | ÚPS |
| 3. Chce, aby si sa viac podobal Ježišovi.                              | ÚPS |
| 4. Je ako hrnčiar – tvaruje každého kresťana.                          | ÚPS |
| 5. Uisťuje nás, že sme Božie deti.                                     | ÚPS |
| 6. Svätý Duch udržiava „oheň“ lásky a poslušnosti v srdci Božích detí. | ÚPS |

Záver: Ďakuj nebeskému Otcovi za dielo Svätého Ducha v tvojom živote. ÚPS, ÚPN

## Lekcia

Úvod: Želal si si niekedy...?

Želal si si niekedy, aby tvoj najlepší priateľ mohol byť stále s tebou? V škole, cez prázdniny, doma – všade! Ak si uveril v Pána Ježiša ako svojho Spasiteľa, máš Priateľa, ktorý je stále s tebou. Je to Svätý Duch.

V našom klube budeme počas nasledujúcich chvíľ premýšľať o tom, čo Svätý Duch robí v živote chlapcov a dievčat, ktorí sú Božími deťmi.

### **Obrázok 4-1**

Svätý Duch žije v každom veriacom človeku.

Pán Ježiš po svojej smrti na kríži vstal z mŕtvych a vrátil sa naspäť do neba. No predtým, ako opustil zem, povedal svojim priateľom, učeníkom, niečo úžasné. Prečítajme si to.

*Prečítajte (alebo dovoľte prečítať staršiemu dieťaťu) verš z Biblie – Ján 14, 17.*

„... pri vás ostáva a bude vo vás.“

Pán Ježiš hovoril o Svätom Duchu. Povedal o ňom dve veci. Ktoré sú to?

*Dovoľte deťom odpovedať.*

- On žije s tebou.
- On bude v tebe.

**ÚPS** *Ukážte nápis s ústrednou pravdou: „Svätý Duch žije vo veriacom“.*

Ak si Božie dieťa, tieto dva sľuby platia aj pre teba! Svätý Duch žije s tebou a žije v tebe! Kedy začal v tebe žiť? V tom istom momente, keď si uveril v Pána Ježiša ako svojho Spasiteľa, hoci si nemusel cítiť nič nezvyčajné. Svätý Duch nemá telo. Môže žiť v tebe, pretože On je Duch. Prečo Svätý Duch žije v každom kresťanovi? Čo robí v tvojom živote?

### **Obrázok 4-2**

Je Priateľom a Spoločníkom kresťana.

Prvý dôvod, prečo žije vo veriacom človeku, je, aby bol **Priateľom a Spoločníkom veriaceho.**

**ÚPS** *Ukážte nápis s ústrednou pravdou.*

Ak si Božie dieťa, Svätý Duch je s tebou stále – keď sa hráš v škole, keď si sám doma, keď sa bojíš alebo keď si chorý.

On ťa nikdy neopustí. Vždy môžeš počítať s týmto dobrým Priateľom (ktorý je všemocný Boh), že bude s tebou. V skutočnosti On žije v tebe. Nie je ako ostatní priatelia, ktorí občas majú zlú náladu alebo nechcú pomôcť, ak sa im to nehodí. Svätý Duch je vždy na tvojej strane.

Preto, ak máš strach alebo sa cítiš osamelý, pamätaj, že Svätý Duch je práve vtedy pri tebe, aby bol твоjím spoločníkom a твоjím úžasným, dokonalým, nemenným priateľom. Ďakuj Mu za to.

Chlapci a dievčatá, premýšľajte o niektorých ťažkých situáciách, kedy by ste veľmi radi vedeli, že Svätý Duch je s vami.

Vyučovacia metóda: Zapojenie triedy



*Dovoľte deťom zapojiť sa. Môžete doplniť k ich odpovediam ďalšie navrhnuté situácie, napr. keď ste v nemocnici a čaká vás operácia, máte ťažkú skúšku v škole, váš otec stratil prácu, stratili ste sa vo veľkom nákupnom centre, je búrka s hromami a bleskami, niekoľko starších detí v škole vás šikanuje.*

### **Obrázok 4-3**

Chce, aby si sa viac podobal Ježišovi.

Ďalší dôvod, prečo Svätý Duch prišiel, aby žil v každom veriacom človeku je, aby **ho zmenil**.

Jeho meno ti hovorí, akou je osobou. Znamená, že je dokonalý a čistý. Nemôže spraviť nič zlé. Miluje všetko dobré a krásne. Zároveň nenávidí všetko špinavé, zlé a hriechne.

*Vyučovacia metóda: skúmanie Písma. Prečítajte Efezským 4, 30 – 31 a dovoľte deťom zodpovedať otázky.*

*Prečítajte Efezským 4, 30.*

Boh tu hovorí: „Nezarmucujte Svätého Ducha Božieho“.

Ďalší verš nám objasňuje, čo môže Svätého Ducha zarmútiť. Zdvihni ruku, ak chceš odpovedať.

*Prečítajte Efezským 4, 31 z Biblie.*

- Rozčúlenie (zlé myšlienky, v ktorých sa chceme niekomu pomstiť).
- Hnev (rozčulovanie sa, zúrivosť).
- Krik (urážanie a zraňovanie iných ľudí, nezdravé presadzovanie sa).
- Zlé reči (klamamanie o iných ľuďoch s cieľom ublížiť im, ohováranie).

**ÚPS** Ukážte nápis s ústrednou pravdou.

Vo chvíli, keď si uveril v Krista, Svätý Duch prišiel do tvojho života. Ihneď začal pracovať na tvojej premene, aby si sa stále viac podobal Pánovi Ježišovi. Bude pokračovať v tejto práci, krok za krokom, počas celého tvojho života. (2. Korintským 3, 18)

Niekedy náš život vyzerá ako špinavé väzenie. Keď do svojho života pustíš klamstvá, hriechne myšlienky a neposlušnosť, čo myslíš, že Svätý Duch cíti? Je obklopený hriechnymi vecami a určite je smutný.

Biblia nám hovorí, aby sme Svätého Ducha nezarmucovali zlým správaním (Efezským 4, 30). Svätý Duch ti môže dať silu povedať pokušeniu „nie“. Môže ti pomôcť robiť správne veci. Môže ťa meniť kúsok po kúsku na láskavého človeka (Rímskym 8, 5). Možno zatiaľ nevidíš na sebe mnoho zmien. Nebuď znechutený! Boh Svätý Duch **pracuje** v tvojom živote! Ďakuj Mu za Jeho trpezlivosť s tebou!

### **Obrázok 4-4**

Je ako hrnčiar – tvaruje každého kresťana.

Videl si už niekedy hrnčiara pri práci? Je to človek, ktorý vytvára z hliny hrnčeky, vázy alebo hrnce.

Možno si videl hrnčiara v televízii. Vezme hruď hliny a položí ju na hrnčiarsky kruh. Rukami ju formuje do krásneho tvaru, ktorý má vo svojej mysli.

**ÚPS** To je obraz toho, čo Svätý Duch robí v tvojom živote. On je úžasný Hrnčiar, ktorý ťa kúsok po kúsku tvaruje. Vzor, ktorý má vo svojej mysli, je Pán Ježiš. Ty a ja zatiaľ nie sme veľmi podobní

Pánovi Ježišovi. Niekedy sme z toho trochu smutní a znechutení. Vieme, že stále robíme zlé veci, ale Svätý Duch nám pripomína, že On nás robí lepšími a láskavejšími, ako sme boli predtým.

Je to pravda v tvojom živote? Miluješ Pána Ježiša viac ako pred rokom? Ježiš hovorí: „Ak ma milujete, zachovávajúte moje prikázanie.“ (Ján 14, 15) *Prečítajte (alebo nechajte prečítať staršie dieťa) verš z Biblie.* Pozoruješ na seba, že chceš viac poslúchať svojich rodičov? Snažíš sa vždy hovoriť pravdu?

Ak je to tak, povedz si: „Je to naozaj pravda! Svätý Duch, ktorý žije vo mne, ma mení. Nie som dokonalý, ale viem, že Svätý Duch ma bude postupne pretvárať do podoby Pána Ježiša.“

Jedného dňa, keď pôjdeme do neba, budeme skutočne dokonalí ako Pán Ježiš. Nie je to úžasné?

*Ukážte nápis s aplikáciou pre spasené dieťa: „Ďakuj Mu každý deň za Jeho úžasné dielo v tvojom živote.“*

#### **Obrázok 4-5**

Prečo prišiel Svätý Duch k tebe vo chvíli, keď si bol spasený? Vieš si spomenúť na dva dôvody, o ktorých sme sa učili?

*Dovoľte deťom odpovedať.*

- Aby bol s tebou.
- Aby ťa postupne menil do podoby Pána Ježiša.

Uisťuje nás, že sme Božie deti.

Ďalší dôvod je **uisťiť ťa, že si skutočne Božie dieťa.** (Rímskym 8, 15 – 16)

Diabol na teba bude často útočiť. Možno začneš pochybovať, či si skutočne spasený. Chce, ťa uviesť do neistoty: „Som skutočne Božie dieťa?“ alebo „Sú naozaj všetky moje hriechy odpustené?“

Súčasťou práce Svätého Ducha je pomôcť ti odolávať útokom diabla. Svätý Duch ťa uisťuje o tom, že si naozaj Božie dieťa. Môže to robiť dvojakým spôsobom.

Za prvé, pripomenie ti verše z Božieho slova, napríklad Rímskym 10, 13: „Každý človek totiž, ktorý by vzýval meno Pánovo, bude spasený.“

**ÚPS** Môžeš premýšľať: „Volal som k Pánovi, aby ma zachránil od hriechov a urobil ma svojim dieťaťom?“ Ak si to urobil, potom si buď istý, že Pán Ježiš splnil svoj sľub a zachránil ťa. Je to Svätý Duch, kto vložil tento verš a mnohé ďalšie verše z Biblie do tvojej mysle. Pomáha ti, aby si vedel, že si naozaj Božie dieťa.

Druhý spôsob, akým ťa Svätý Duch uisťuje, že si spasený a že si Božie dieťa je, že ti pomáha vidieť malé zmeny v tvojom živote.

Prečítajme si časť ďalšieho úžasného verša z Božieho slova. *Prečítajte (alebo nechajte prečítať staršie dieťa) verš z Biblie.* „... poslal nám Boh do srdca Ducha svojho Syna, volajúceho: Abba! Otče!“ (Galatským 4, 6) Toto slovo „Abba“ znamená „Ocko“ alebo „Otecko“.

**ÚPS** *Ukážte nápis s aplikáciou pre spasené dieťa.*

Ak pochybuješ, že si Božie dieťa, Svätý Duch je Ten, kto ťa uistí, že si naozaj v Božej rodine. Ticho vo svojom srdci povedz: „Áno, ja viem, že Ty si môj nebeský Otec. Si Otec, ktorému môžem dôverovať a ja som Tvoj syn (dcéra).“

Dajte sa k dispozícii pre osobné poradenstvo. (Rešpektujte zákon o ochrane práv dieťaťa vo vašej krajine.)

Mnohí mladí kresťania pochybujú, či sú skutočne Božími deťmi. Ak máš podobné pochybnosti, dúfam, že ti dnešné stretnutie pomohlo. Ale ak by si chcel, aby som sa s tebou osobne rozprával, prosím, príď za mnou a oslov ma po skončení klubu. Veľmi rád ti vysvetlím viac a rád ti pomôžem, pokiaľ budem môcť.

#### **Obrázok 4-6**

Svätý Duch udržiava „oheň“ lásky a poslušnosti horiaci v srdci Božích detí.

Existuje známa kniha s názvom „Cesta pútnika“, v ktorej je príbeh o mužovi s menom Kresťan. Kresťan sa vydá na dlhú cestu a jedného dňa príde k veľkému domu a vojde dnu. V jednej miestnosti je krb, v ktorom horí oheň, no jeden veľmi nahnevane vyzerajúci muž leje vodu z vedra do ohňa, aby ho uhasil. Na Kresťanovo prekvapenie oheň nezhasne. Kresťan sa čuduje, ako môže stále horieť, až kým ho jeden priateľ nevezme do miestnosti za krbom, kde je muž, ktorý leje do ohňa olej cez malý otvor v stene. Olej horí veľmi ľahko a vytvára veľký plameň.

Nahnevane vyzerajúci muž, ktorý leje vodu do ohňa, nám pripomína nášho nepriateľa, diabla, ktorý sa stále pokúša znechutiť nás, aby sme milovali Pána Ježiša menej a dôverovali Mu menej.

**ÚPS** Ale je tu Nieкто, kto je omnoho mocnejší ako diabol. Pracuje veľmi potichu v srdciach Božích detí. Pripomína nám Božie sľuby v Biblii. Dáva nám silu robiť to, čo je správne a byť dobrým príkladom pre iných. Vieš, kto je to, však? Je to Svätý Duch. Pomáha našej láske k Ježišovi horieť jasnejšie. Pomáha nám byť silnejšími a robiť, čo je správne, poslúchať našich rodičov a učiteľov a byť priateľskými k ostatným. Nie je dielo Svätého Ducha úžasné?

#### **Obrázok 4-7**

Záver: Ďakuj svojmu Nebeskému Otcovi za dielo Svätého Ducha v tvojom živote.

**ÚPS** Ukážte nápis s aplikáciou pre spasené dieťa.

Je Svätý Duch tvoj Spoločník a Priateľ? Naozaj ním je, ak si uveril v Krista a poprosil Ho, aby ťa zachránil od trestu, ktorý si si zaslúžil za svoj hriech. Ďakuj svojmu Nebeskému Otcovi za Svätého Ducha a za Jeho lásku a trepezlivosť, že je s tebou vždy, že ťa robí viac podobným Pánovi Ježišovi a že spôsobuje, aby tvoja láska a dôvera Pánovi horela jasne.

**ÚPN** Ak si ešte neuveril v Ježiša ako svojho Spasiteľa, Svätý Duch ti chce ukázať, že si hriešnik. Chce, aby si prijal Pána Ježiša do svojho života. Pán Ježiš zomrel na kríži, aby tvoje hriechy mohli byť odpustené a aby si sa mohol stať Božím dieťaťom. Boh zaslúbil: „Ale tým, čo Ho (Pána Ježiša) prijali, dal moc stať sa deťmi Božími...“ (Ján 1, 12) *Prečítajte verš z Biblie.* Chceš Ho prijať dnes?

### **Otázky na zopakovanie:**

1. Kedy Svätý Duch prichádza do srdca Božieho dieťaťa? (*Vo chvíli, keď uverí v Ježiša ako svojho Spasiteľa.*)
2. Povedz mi dva príklady zlých situácií, v ktorých sa ako kresťan môžeš ocitnúť, ale vieš, že Boh Svätý Duch, je s tebou. (*Odpovede môžu byť rôzne, napr. keď si v nemocnici a čaká ťa operácia, alebo máš ťažkú skúšku v škole, alebo tvoj otec stratí prácu, alebo sa stratíš v nákupnom centre, alebo je búrka s bleskami a hromami, alebo skupina starších detí v škole ťa šikanuje.*)
3. Čo zarmucuje Svätého Ducha? (*Náš hriech.*)
4. Akým spôsobom môžeme prirovnať Svätého Ducha k hrnčiarovi? (*Hrnčiar formuje z hlíny hrniec a Svätý Duch formuje veriaceho, aby sa viac podobal Pánovi Ježišovi.*)
5. Svätý Duch používa dva spôsoby, aby kresťana uistil, že je naozaj Božím dieťaťom. Ktoré sú to? (*Pomocou zaslúbení z Biblie; prostredníctvom života kresťana, ktorý sa má viac a viac páčiť Bohu.*)
6. Čo videl „Kresťan“ (pútnik) vo veľkom dome? (*Oheň horiaci v krbe a veľmi nahnevane vyzerajúceho muža, ktorý lial vodu z vedra do ohňa, aby ho uhasil, no oheň nezhasol.*)
7. Kto sa nás snaží znechutiť a „uhasiť“ našu lásku k Pánovi a našu túžbu páčiť sa Mu? (*Diabol/Satan.*)
8. Svätý Duch je Ten, kto „udržiava oheň horiaci“ v živote kresťana. Vieš vysvetliť, čo to znamená „udržiavať oheň horiaci“? (*Stále nás povzbudzuje a pomáha nám milovať Boha a slúžiť Mu.*)

### **Doplnková aktivita:**

Svätý Duch pomáha, keď Satan útočí

*Prpravte kópiu obrázku (str. 37) pre každé dieťa vo vašom klube.*

## 5. lekcia

### Svätý Duch dáva silu Božím deťom

**Texty pre učiteľa:** Rímskym 8, 26; Skutky 1, 8; Ján 14, 26 – 27; Ján 16, 13; Efezským 4, 30; 32; Izaiáš 63, 10

**Ústredná pravda:** Svätý Duch pomáha kresťanským deťom páčiť sa Bohu.

**Aplikácia:**

Spasené deti: Pros Ho, aby ti pomáhal a dôveruj Mu, že to bude robiť.

**Verš na zapamätanie:** Zopakujte 1. Jána 4, 4. So staršími deťmi zopakujte všetky tri verše, ktoré ste sa učili pri predchádzajúcich lekciách.

**Názorné pomôcky:**

- Obrázky: 5-1, 5-2, 5-3, 5-4, 5-5 a 5-6
- Nápis: „Svätý Duch pomáha kresťanským deťom páčiť sa Bohu“ (ústredná pravda) a „Pros Ho, aby ti pomohol dôverovať Mu, že to bude robiť“ (aplikácia pre spasené deti)

**Osnova lekcie:**

Úvod: Cítil si sa už niekedy naozaj unavený? **ÚPS**

Sled udalostí:

1. Svätý Duch **sa modlí** za veriaceho. **ÚPS**
2. Svätý Duch nám hovorí, aby sme **iným hovorili** o Ježišovi. **ÚPS**
3. Prípadová štúdia – Mária sa učí svedčiť iným. **ÚPS**
4. Svätý Duch ti pomáha **rozumieť Biblii**. **ÚPS**
5. Prípadová štúdia – Sam sa učí odpúšťať.

Záver: Zopakovanie hlavných bodov lekcie. **ÚPS**

## Lekcia

### Úvod: Cítil si sa už niekedy naozaj unavený?

Cítil si sa už niekedy naozaj unavený po dlhej jazde na bicykli, alebo po náročnom futbalovom zápase alebo po plávaní v plavárni? Cítiš sa, akoby ti už nezostala sila na nič.

Niekedy sa kresťania cítia podobne, nielen fyzicky, ale tiež vo svojich myšliach a pocitoch. Cítia sa vyčerpaní, keď sa snažia robiť to, čo je správne. Cítia sa unavení hovoriť priateľom, ktorí nepoznajú Pána Ježiša, Dobrú správu o spasení. Niekedy sa zdá byť veľmi ťažké modliť sa alebo čítať Bibliu. Cítiš sa niekedy podobne?

**ÚPS** Svätý Duch žije v každom veriacom, a zostáva s ním deň čo deň, aby mu dal silu robiť to, čo je správne.

### **Obrázok 5-1**

Svätý Duch sa modlí za veriaceho.

Vyučovacia metóda: otázky a odpovede

Prečítajme si Rímskym 8, 26. Počúvaj a všimni si dve veci vo verši, ktoré Svätý Duch robí.

*Prečítajte (alebo nechajte prečítať staršie dieťa) verš z Biblie.*

„A tak aj Duch prichádza na pomoc našej mdlobe. Lebo my nevieme, za čo sa máme modliť, ako náleží, ale sám Duch prihovára sa za nás vzdychaním nevysloviteľným.“

Všimol si si, čo Svätý Duch robí?

- Pomáha.
- Prihovára sa so vzdychaním.

(„Prihovárať sa“ znamená, že sa modlí za Božie deti.) Kedy človek vzdychá? Áno, keď ho niečo bolí. Svätý Duch vzdychá, pretože cíti naše bolesti. Vie, keď sme chorí, zranení, unavení alebo osamelí, a tak vzdychá. Nemôžeme počuť Jeho vzdychanie, ale On robí viac ako to – pomáha nám a modlí sa za nás. My naozaj nevieme, ako sa máme modliť.

**ÚPS** Naše modlitby sú často veľmi nedokonalé. Svätý Duch sa modlí k Bohu za nás, aby sme mali silu robiť to, čo je správne a aby sme v tom vytrvali. Keď sa doma potichu modlíš k Bohu, nie je úžasné vedieť, že Svätý Duch sa modlí za teba a s tebou?!

### **Obrázok 5-2**

Svätý Duch nám hovorí, aby sme iným hovorili o Ježišovi.

Potom, ako Pán Ježiš zomrel na kríži a znova ožil, strávil štyridsať dní na zemi pred svojím návratom do neba. Prv, ako opustil zem, zhromaždil svojich učeníkov a povedal im, že ich neopustí, ale pošle Svätého Ducha, aby bol s nimi. Dokonca ešte skôr, ako zomrel, Ježiš im sľúbil, že ich neopustí ako siroty.

To sa stalo o desať dní neskôr. Keď Ježiš odišiel do neba, učeníci boli spolu v Jeruzaleme a Svätý Duch zostúpil na nich za zvukov silného vetra, v podobe ohnivých jazykov. Musela to byť veľmi napínavá chvíľa – dokonca trochu desivá. Prečo Svätý Duch prišiel z neba? Pozorne si vypočuj sľub Pána Ježiša a spoznáš odpoveď. *Prečítajte (alebo nechajte prečítať staršie dieťa) verš z Biblie.* Ježiš povedal: „... prijmete moc Ducha Svätého, ktorý zostúpi na vás, a budete mi svedkami...“ (Skutky 1, 8)

Áno, Svätý Duch prišiel, aby dal učeníkom moc hovoriť iným o Pánovi Ježišovi. Peter a ostatní učeníci sa ihneď prestali báť a vyšli von kázať o Pánovi Ježišovi. V ten deň obrovský zástup počúval evanjelium a vyše tritisíc ľudí uverilo v Ježiša ako svojho Spasiteľa.

**ÚPS** *Ukážte nápis s ústrednou pravdou:* „Svätý Duch pomáha kresťanským deťom páčiť sa Bohu.“

Svätý Duch môže dať túto moc aj tebe a mne – aby sme hovorili našim priateľom o Ježišovi, ktorý prišiel, aby ich zachránil od ich hriechov. Niekedy to nie je jednoduché, ale ak si uveril v Ježiša ako svojho Spasiteľa, Svätý Duch je s tebou. Dá ti silu a odvahu povedať o ňom ostatným.

### **Obrázok 5-3**

#### Prípadová štúdia – Mária sa učí svedčiť iným.

Predstavme si situáciu jedného dievčaťa v škole. Budeme ju volať Mária. Mária má deväť rokov a chodí do veľkej školy v meste. V Klube Dobrej zvesti<sup>®</sup> minulý rok poprosila Pána Ježiša, aby sa stal jej Spasiteľom. Odvtedy Svätý Duch začal meniť jej život. Už nie je taká sebecká, ako bola predtým, než bola spasená. Teraz je omnoho láskavejšia. Niektoré zlé slová, ktoré používala, teraz už z jej úst nevychádzajú. Lepšie sa správa v triede.

Andrea (jedno z dievčat, s ktorými Mária nevychádzala dobre) prišla za ňou jedného dňa cez prestávku a povedala: „Mária, za posledný rok si sa veľmi zmenila. Si úplne iná. Čo sa s tebou stalo?“

Mária mala jedinečnú príležitosť povedať Andrei, ako Pán Ježiš prišiel do jej života prostredníctvom Svätého Ducha a ako jej každý deň pomáha. Dala Andrei aj evanjelizačný leták. Mária dúfala a modlila sa, aby Andrea čoskoro poprosila Pána Ježiša o odpustenie hriechov a začala Mu dôverovať ako svojmu Spasiteľovi.

#### Vyučovacia metóda: prípadová štúdia

*Urobte kópie nasledujúcich piatich otázok. Budete potrebovať jednu kópiu pre každú skupinu (päť až šiest' detí).*

*Povedzte Máriin príbeh celej triede.*

*Rozdeľte deti do skupín po päť až šesť, aby zodpovedali otázky. Vysvetlite, že na piatu otázku nemajú odpovedať nahlas.*

*Dovoľte deťom diskutovať o otázkach dve až tri minúty.*

*Potom deti opäť zhromaždíte a spýtajte sa na ich odpovede.*

*Na záver zhrňte všetky odpovede.*

1. Kto Márii pomohol svedčiť kamarátke Andrei? (*Svätý Duch.*)  
Pred niekoľkými minútami sme čítali verš zo Skutkov 1, 8, ktorý nám hovorí, že Svätý Duch dáva moc Božím deťom hovoriť iným o Ježišovi.
2. Mária svedčila Andrei a iným žiakom v škole dvomi spôsobmi. Akými? (*Správaním a slovami.*)
3. Aké zmeny Svätý Duch už spôsobil v Máriinom živote? (*Nebola sebecká, bola láskavejšia, prestala používať škaredé slová, omnoho lepšie sa v triede správala.*)
4. Môžeš uviesť niektorých iných ľudí okrem Máriiných spolužiakov, ktorým Mária mohla svedčiť inokedy? (*Napríklad svojej rodine.*)
5. Keby sme zmenili mená v tomto príbehu, kde by sme dali tvoje meno? Stotožnil by si sa s Máriou alebo s Andreou? Si ako Mária – kresťan, ktorý sa učí svedčiť iným? Alebo si ako Andrea, ešte vždy nespasený a potrebuješ odpustenie hriechov?

**ÚPS** Vzadu v triede sú nejaké traktáty. Ak si veriaci, vezmeš si po klube traktát a dáš ho svojmu kamarátovi a pozveš ho do Klubu Dobrej zvesti, aby počul evanjelium? Svätý Duch ti pomôže byť dobrým svedkom. On tiež môže pracovať v srdciach tvojich priateľov a ukázať im, že potrebujú, Pána Ježiša ako svojho Spasiteľa. Možno mi na nasledujúcom Klube Dobrej zvesti povieš, ako si niekomu svedčil o Ježišovi, alebo možno ma zoznámíš s priateľom, ktorého privedieš so sebou!

*Poznámka: Detská misia vydala niekoľko detských evanjelizačných traktátov. Môžete si ich objednať na adrese Detskej misie v Bratislave.*

## Obrázok 5-4

Svätý Duch sa modlí za Božie deti, aby mali odvahu a silu robiť to, čo je správne a byť dobrými svedkami Pána Ježiša.

### Svätý Duch ti pomáha rozumieť Biblii.

Svätý Duch tiež posilňuje Božie deti aj iným spôsobom – pomáha im rozumieť Biblii.

Pamätáš si, pred pár týždňami sme sa učili o tom, ako nám Svätý Duch dal Bibliu a ako nám pomáha rozumieť jej? (Ján 14, 26)

Predstav si, že by si čítal veľmi, veľmi zaujímavú knihu, ale niektorým veciam by si celkom nerozumel. Jedného dňa by prišiel k tebe domov návštevník a zistil by si, že je to autor tej knihy. Nebolo by skvelé obrátiť sa na neho a opýtať sa ho: „Veľmi sa mi tvoja kniha páčila, ale mohol by si mi, prosím, vysvetliť, ako si myslel to, čo je na strane 124?“

**ÚPS** *Ukážte nápis s aplikáciou pre spasené dieťa: „Pros Ho, aby ti pomáhal a dôveruj Mu, že to bude robiť.“*

Presne tak to môžeš robiť, keď čítaš Bibliu. Ak si Božie dieťa, Autor Biblie žije s tebou. Nie je len návštevníkom. Keď si každý deň čítaš pár veršov z Božieho slova, môžeš sa modliť k Bohu a prosiť, aby ti Svätý Duch, Autor Biblie, pomohol rozumieť a poslúchať to, čo pre teba napísal.

## Obrázok 5-5

### Prípadová štúdia – Sam sa učí odpúšťať.

*Ak sa deťom páčila prípadová štúdia o Márii a mali z nej úžitok, skúste aj túto o Samkovi. Postupujte podľa rovnakých krokov ako predtým.*

*Ak uznáte za vhodné, porozprávajte príbeh a položte otázky celej triede.*

Poviem vám ďalší vymyslený príbeh. Tentoraz budeme chlapca volať Samko.

Jedného rána si Samko čítal Bibliu. Prv, než začal, prosil Boha, aby mu pomohol rozumieť tomu, čo bude čítať. Čítal z Efezským 4, 32: „Ale buďte vospolok dobrotiví, milosrdní, odpúšťajte si, ako aj Boh odpustil vám v Kristu.“

„Správne,“ premýšľal Samko. „Boh odpustil moje hriechy. Ja sa musím učiť tiež odpúšťať iným.“

Potom sa modlil, aby mu Boh pomáhal a rýchlo bežal do školy. Cez obedňajšiu prestávku, keď hral futbal, Tomáš, jeden z jeho priateľov, ho dosť silno kopol.

Samko mu to chcel vrátiť, keď mu na myseľ prišli slová: „... odpúšťajte si, ako aj Boh odpustil vám...“ Hral teda ďalej a neodplatil Tomášovi úder.

## Obrázok 5-6

Večer doma skladal puzzle, keď zrazu Anna (jeho mladšia sestra) zhodila niekoľko dielikov na zem. Samko sa chcel na ňu rozkričať, keď si spomenul na slová z Biblie: „... odpúšťajte si, ako aj Boh odpustil vám...“ Samko pokojne zdvihol dieliky bez toho, aby urobil veľký krik.

*Nechajte deti odpovedať na otázky.*

1. Samko začal svoj deň ako mladý kresťan veľmi dobre. Ako? (*Čítal Bibliu a modlil sa.*)
2. Prečo sa modlil pred čítaním Biblie? (*Prosil Boha, aby mu pomohol porozumieť tomu, čo bude čítať.*)
3. Kto mu pomohol rozumieť veršu z Biblie? (*Svätý Duch.*)
4. Ako v škole ukázal, že naozaj porozumel tomu, čo ráno čítal? (*Keď ho Tomáš kopol pri futbale, Samko mu to nevrátil.*)



5. Ako ukázal doma, že porozumel? (*Keď Anna zhodila dieliky puzzle na zem, Samko na ňu nekričal, ale pokojne pozbieral puzzle zo zeme.*)

Záver: Zopakovanie hlavných bodov lekcie.

**ÚPS** Ukážte nápis s aplikáciou pre spasené dieťa.

Učili sme sa veľa vecí o Svätom Duchu. Ak si uveril v Pána Ježiša ako svojho Spasiteľa, Boh Svätý Duch je s tebou, keď si vystrašený alebo osamelý. Je s tebou, keď ťa ľudia šikanujú a posmievajú sa ti.

- Je s tebou, keď čítaš Bibliu, aby ti pomohol rozumieť a poslúchať.
- Je s tebou, keď chceš povedať iným, že patíš Pánovi Ježišovi.
- Je s tebou, aby ti pomáhal modliť sa.

On je tvojím priateľom navždy. Nerob nič, čo by Ho mohlo zraniť! Počúvaj Ho! Poslúchaj na prvýkrát! Dovoľ Mu, aby ťa menil! Potom budeš mať Pánovu radosť vo svojom srdci.

### **Otázky na zopakovanie:**

K tejto lekcii sme nedoplnili kvízové otázky.

### **Následná aktivita:**

Scénka (rolová hra)

Hlavnú úlohu zverte dieťaťu, ktoré si ju užije. Hanblivejšie deti môžu zahrať menšie úlohy.

Pre túto scénu potrebujete šesť „hercov“:

- Samka
- dvoch priateľov, s ktorými hrá futbal
- niekoho „v zákulisí“, kto prečíta Efezským 4, 32 v 2. a 3. scéne
- Annu (Samkovu sestru)
- niekoho, kto zdvihne tri nápisy: „Scéna 1 – Samkova izba“, „Scéna 2 – obedňajšia prestávka v škole“, „Scéna 3 – obývačka“

#### Scéna 1

Samko (osobne) si nahlas číta Bibliu ráno pri svojej posteli.

„Ale buďte vospolok dobrotiví, milosrdní, odpúšťajte si, ako aj Boh odpustil vám v Kristu.“ (Efezským 4, 32)

#### Scéna 2

Samko s dvomi priateľmi v škole počas obedňajšej prestávky hrá futbal. Jeden z nich ho potkne. Samko sa nahnevá a chce udrieť kamaráta, ale... (akcia sa zastaví). Počúť hlas zo zákulisia: „Ale buďte vospolok dobrotiví, milosrdní, odpúšťajte si, ako aj Boh odpustil vám v Kristu.“ Samko sa nepomstí, ale hrá kamarátsky ďalej.

#### Scéna 3

V ten istý večer Samko a Anna sú doma v obývačke. Samko skladá puzzle. Anna zhodí časť skladačky na zem. Samko chce na ňu kričať, ale... (akcia sa zastaví). Efezským 4, 32 zaznie zo zákulisia. Samko potichu zbiera puzzle.


*Možno budete chcieť doplniť scénu ďalšou otázkou či dvomi, aby ste upevnili vyučovanie:*

- 1. Ako sme videli v našej krátkej scénke, Boh k tebe nebude hovoriť nahlas vo chvíli pokušenia. Ako bude hovoriť? (Môže ti pripomenúť niečo, čo si čítal v Biblii v ten deň ráno, alebo niečo, čo si počul na Klube Dobrej zvesti.)*
- 2. Naplánuješ si tiež čas každé ráno na čítanie Božieho slova? Kde to budeš robiť? Kedy? Ako si zapamätáš, čo si čítal?*

## Biblia nikdy nezostarne

Doplnková aktivita – 2. lekcia

Vždy, keď vidíš niečo staré, rozbité alebo hrdzavé,  
ďakuj Bohu, že Biblia nikdy nezostarne.




Obrázky starých vecí môžete vyfarbiť tmavou farbou a obrázok Biblie svetlou farbou.

## Bludisko

Doplnková aktivita – 3. lekcia

Pomôž tomuto dieťaťu nájsť cestu domov.  
Aj ty potrebuješ Svätého Ducha,  
aby ťa priviedol k Ježišovi  
a do nebeského domova.

**Domov!**



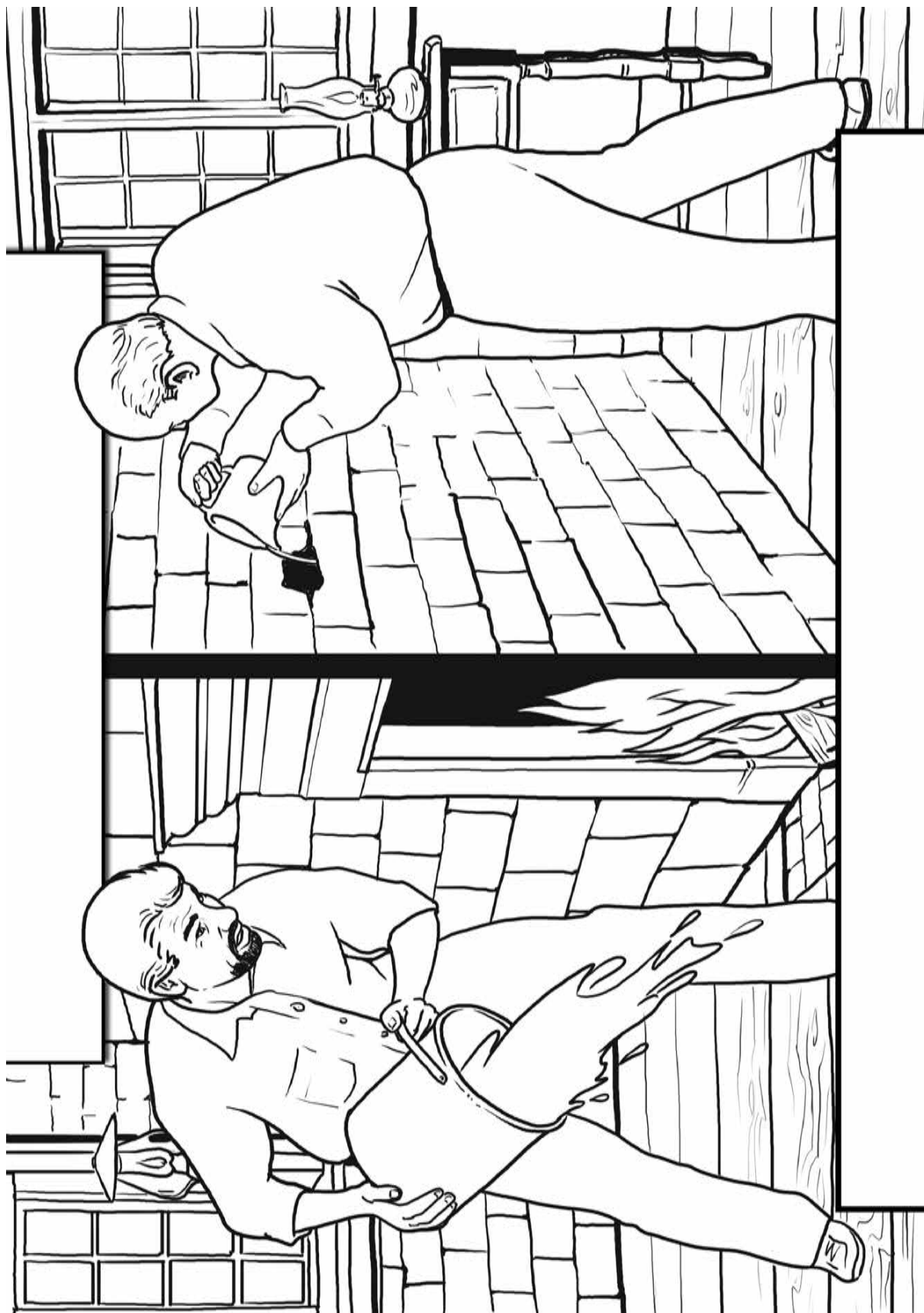
**Štart**



## Svätý Duch pomáha, keď Satan útočí

Doplnková aktivita – 4. lekcia

Vyfarbite si obrázok a doplňte do prázdneho okienka verš 1. Jána 4, 4. Do druhého okienka si môžete napísať vetu: Ďakuj Pánovi každý deň za Jeho úžasné dielo v tvojom živote.



## **Súhrn krokov pre poradenstvo dieťaťu, ktoré chce prísť ku Kristovi**

### **Uistite sa, že dieťa rozumie**

#### **Boh**

Kto je Boh?  
Boh nás stvoril. Hovorí k nám cez Bibliu.  
Boh je svätý a čistý. Miluje nás.

#### **Hriech**

Čo je hriech?  
Hriech je neposlúchanie Božích prikázaní. Je proti Bohu.  
Hovorte o konkrétnych hriechoch.  
Dieťa je hriešnik od prirodzenosti a svojimi skutkami. (Hrešíme, pretože sme hriešnici.)  
Hriech si zasluhuje trest.

#### **Spasiteľ**

Kto jediný môže odstrániť tvoj hriech?  
Boh Syn zomrel na kríži za hriešnikov.  
Pán Ježiš vstal z mŕtvych.  
On je Pán všetkého.

### **Vysvetlite, ako dieťa môže byť spasené**

Vysvetlite, čo Pán chce, aby sme urobili a čo urobí On.  
Použite biblický verš.  
(*Ján 1, 12; 3, 16; 6, 37; Skutky 16, 31; Rímskym 6, 23 alebo 10, 13*)  
Čo Pán chce, aby si urobil?  
Čo Pán urobí?  
Varujte ho pred ťažkosťami.  
Spýtajte sa: „Chceš dôverovať Pánovi Ježišovi, alebo si to ešte chceš rozmyslieť?“  
Povzbudte dieťa, aby sa nahlas pomodlilo (ak je pripravené).

### **Hovorte o istote spasenia**

Vráťte sa k biblickému veršu, ktorý ste použili.  
Hovorte o zmenenom živote.  
Povedzte mu, čo môže viesť človek, ktorý skutočne dôveruje Kristovi.

### **Dajte (neskôr) rady ohľadom kresťanského života**

Čítaj a poslušaj Bibliu.  
Hovor s Bohom, naším Nebeským Otcom.  
Hovor ostatným, čo pre teba Pán urobil.  
Popros Boha o odpustenie, keď zhrešíš.  
Stretávaj sa s inými kresťanmi.  
Pamätaj na Pánov sľub: „*Neopustím ťa.*“ (*Židom 13, 5*)