

Boh sa stará, keď sú deti smutné

Napísal: Paul Reid
Ilustroval: Tim Shirey

PROSÍM, PAMÄTAJTE!

Názorné pomôcky pre tieto série lekcí môžu byť zakúpené vo väčšine úradov Detskej misie a cez online obchod Detskej misie. Pre zoznam úradov Detskej misie a online obchodov v Európe navštívte stránku www.teachkids.eu/sk a kliknite “Kontakty”.



Copyright © 2006 European Child Evangelism Fellowship®

Translation © European Child Evangelism Fellowship®

Všetky práva vyhradené. (Použitie s povolením). Materiály môžu byť rozmnožované pre osobné, neziskové a neobchodné použitie. Navštívte www.teachkids.eu/sk pre viac podrobností k povoleniu.

Vydala © Detská misia, Legionárska 4, 811 07 Bratislava 1, Slovensko Tel./fax: 02/5556 9378

Obsah

Strana

Úvod	2
Tabuľka s prehľadom	4
Lekcia 1 – Vyhnanec prijatý Bohom (Jefta)	5
Zameranie: Dieťa odmietnuté nevlastnými súrodencami.	
Lekcia 2 – Vítaný cudzinec (Ruth)	10
Zameranie: Dieťa odlišujúce sa farbou pleti, rasou atď.	
Lekcia 3 – Čistý v hriešnom svete (Samuel)	16
Zameranie: Dieťa zostane čisté napriek nemorálnemu životu starších kamarátov.	
Lekcia 4 – Ako odpúšťať iným (Peter)	21
Zameranie: Dieťa zranené inými sa učí odpúšťať.	
Lekcia 5 – Opoprhovaný ľuďmi, ospravedlnený Bohom (Matúš)	25
Zameranie: Dieťa prijíma Božie odpustenie.	
Ako viesť dieťa ku Kristovi	30
Aktivity do života: Boh ťa miluje (lekcia 1)	31
Dôveruj Bohu (lekcia 2)	32
Zostaň čistý v špinavom svete (lekcia 3)	33
Odpustenie (lekcia 4)	34
Čo Boh robí s našimi hriechmi? (lekcia 5)	35

Úvod

Nasledujúce biblické lekcie vyučujú deti o Božej láske a starostlivosti najmä v ťažkých situáciách.

Aplikácie

Aplikácie sú zamerané na:

- deti, ktoré čelia rozdeleniu v rodine,
- deti, ktoré sú odmietané ostatnými deťmi kvôli viditeľnej odlišnosti,
- deti, ktoré sú pod tlakom rovesníkov, aby konali nesprávne – napr. kradli, pili alkoholické nápoje, pozerali sa na neslušné obrázky alebo videá,
- deti, ktoré zraňujú okolie a potrebujú sa učiť odpúšťať.

Cieľ vyučovania

Cieľom každej lekcie je pomôcť deťom, aby pôsobením Božej milosti nastala zmena v ich životoch. Zámer vyučovania je vyjadrením túžby učiteľa. Nedáva záruku, že zmeny sa udejú automaticky. Napríklad, ak cieľ lekcie je vyjadrený slovami „dieťa bude dôverovať Kristovi ako svojmu Spasiteľovi“, je to vyjadrenie učiteľovej modlitby a túžby, ale len Svätý Duch to môže naozaj zrealizovať v živote dieťaťa.

Vyučovanie biblických právd

Ak deti učíme iba biblické príbehy, vyhýbame sa zodpovednosti. Je dôležité, aby sa deti spolu s príbehmi učili aj pravdy, ktoré sú v nich obsiahnuté. Je nevyhnutné, aby sme tieto pravdy vysvetľovali krok za krokom a ukazovali deťom, čo pre ne znamenajú v ich každodennom živote. Pravdaže, v jednej lekcii nedokážeme vyučovať všetky pravdy, ktoré sú v danom príbehu, preto je pre každú lekciiu vybraná jedna pravda (ústredná pravda). Vyučovanie ústrednej pravdy je začlenené do rozprávania príbehu. Pre jednoduchosť sme v osnove označili jej vyučovanie **ÚP**.

Všimnite si, že ústredné pravdy sú označené aj **ÚPS** a **ÚPN**. Je to z toho dôvodu, aby sme zdôraznili, pre aké deti je táto pravda aplikovaná – **ÚPS** pre spasené a **ÚPN** pre nespasené deti. V texte je vyučovanie **ÚP** vyjadrené vhodnými úvodnými vetami, ako napríklad: „Ak si ešte neuveril v Pána Ježiša ako svojho Spasiteľa...“ alebo „Ak už patíš Pánovi Ježišovi...“.

Možno budete prispôsobovať aplikácie pre deti, ktoré vyučujete. Napríklad, v navrhovanej aplikácii je použitý príbeh chlapca, no vy máte na stretnutí iba dievčatá. Niekedy je navrhovaná aplikácia vhodnejšia pre staršie deti, ale vaše sú menšie. Ak je to potrebné, tak si aplikáciu upravte. Nezabúdajte však, že Božie slovo musí byť aplikované do životov detí.

Dajte sa deťom k dispozícii

Pri vysvetľovaní posolstva evanjelia budete mať deti, ktoré naň zareagujú spontánne. Možno vám neskôr povedia, že samé uverili v Pána Ježiša Krista ako svojho Spasiteľa. Ale budete mať aj deti, ktoré potrebujú vašu pomoc. Budú vám klásť otázky, možno budú potrebovať radu alebo povzbudenie v tom, čo majú povedať alebo urobiť.

Keď vyučujete spasené deti, niekedy sa stane, že im musíte radiť v ťažkých veciach a vysvetľovať im, ako sa daná lekcii dá aplikovať do ich každodenných životov. Niekedy sa deti nachádzajú v situácii, kedy nevedia, čo hovorí Biblia. Nedokážu sa správne zachovať. Možno budú chcieť, aby ste sa s nimi modlili za nejaký problém, najmä vtedy, ak ste jediným kresťanom v ich okolí. Vzhľadom na uvedené dôvody je veľmi dôležité, aby deti vedeli, že môžu za vami prísť, keď to potrebujú. Musia vedieť, kedy a kde ich budete čakať. Dávajte si však pozor, aby nespasené deti nezískali pocit, že keď prídu za vami, prídu tým zároveň k Pánovi Ježišovi.

Keď dávate evanjelizačnú výzvu, nerobte na deti nátlak, aby si nemysleli, že k Pánovi Ježišovi prídu len vtedy, keď sa s vami porozprávajú. Dajte sa im k dispozícii, ale buďte veľmi citlivý a pozorný na to, čo od vás deti skutočne chcú.

Príklad, ako sa môžete dať k dispozícii nespasenému dieťaťu?

„Naozaj chceš žiť pre Pána Ježiša, ale nevieš, ako to máš urobiť? Príď za mnou a odpovede na tvoje otázky pohl'adáme v Biblii. Keď skončí naše stretnutie, budem ťa čakať pri tomto strome. Pamätaj si, ja ti nemôžem odpustiť hriechy – iba Pán Ježiš to môže urobiť – ale rád ti vysvetlím, ako môžeš prijať Pána Ježiša. Jednoducho príď a posad' sa ku mne pod tento strom.“

Príklad, ako sa môžete dať k dispozícii spasenému dieťaťu?

„Ak si už uveril v Pána Ježiša ako svojho Spasiteľa, a ešte si mi o tom nepovedal, prosím, príď za mnou a povedz mi to. Keď skončí naše stretnutie, budem stáť vedľa klavíra. Budem sa tešiť z toho, že si uveril v Pána Ježiša a tiež sa za teba pomodlím. Ak potrebuješ v niečom poradiť, rád ti pomôžem.“

Metódy vyučovania

Deti, ktoré žijú v zložitých životných podmienkach, sú často rebelantské a ťažšie zvládnuteľné v triede. Z tohto dôvodu sme použili rôzne metódy vyučovania na zapojenie detí, na udržanie ich pozornosti a upevnenie vyučovacieho procesu. Metódy zahŕňajú rozprávanie, otázky, interview, skupinové štúdium, predmetové lekcie, rolové hry atď. Učitelia si musia pripraviť lekcie v časovom predstihu, pretože niekedy budú potrebovať pomocníkov, napr. pri hraní nejakej biblickej scény alebo rolovej hry.

Verše na zapamätanie

Biblický verš na zapamätanie nie je navrhnutý pri každej lekcii. Pri niektorých lekciiach sa opakuje predchádzajúci verš. Je účinnejšie, keď sa deti dobre naučia tri verše, ako keby sme sa snažili naučiť všetkých päť veršov, no ani jeden by nevedeli poriadne.

Doplňkové názorné pomôcky

Na jednotlivé háčky papiera napíšete alebo vytlačte ústrednú pravdu k danej lekcii. Keď po prvýkrát vyslovíte ústrednú pravdu, umiestnite ju na tabuľu. Vždy, keď ju počas vyučovania lekcie zopakujete, ukážte na ňu.

Doplňkové informácie a aktivity

Kurzívou sú v texte napísané doplňkové informácie týkajúce sa časových údajov. Ďalej tam nájdete nápady na doplňkovú činnosť s deťmi. Niektoré deti pri učení potrebujú vidieť, iné písať, alebo počuť a hovoriť, dotknúť sa, držať niečo, iné sa potrebujú priamo zapojiť do deja. Ak vám to čas dovolí, môžete na stretnutí využiť aj navrhnuté doplňkové aktivity.

Otázky na zopakovanie

Po každej lekcii nasledujú otázky na zopakovanie. Môžete ich použiť hneď po vyučovaní lekcie, alebo na nasledujúcom stretnutí pred vyučovaním novej lekcie.

Opakovanie je ideálnou príležitosťou k získaniu spätnej väzby – dozviete sa pri ňom, či deti porozumeli vyučovaniu a zároveň sa s nimi pobavíte. Tento čas môžete využiť:

1. na zistenie toho, čomu deti porozumeli a čo si pamätajú,
2. aby ste ako učiteľ zistili, čo ešte potrebujete zdôrazniť, aby to deti lepšie pochopili,
3. ako čas zábavy – deti rady súťažia a na túto časť programu sa tešia; pri kvíze sa zároveň aj učia.

V tomto materiály sú otázky iba z vyučovanej lekcie. Môžete však deťom položiť aj otázky z piesní, z biblického verša a z čohokoľvek iného, čo ste vyučovali. Takto deti zistia, že každá časť programu je dôležitá.

Aktivita do života

K niektorým lekciiam je pridaná aktivita do života. Nemusíte ju robiť nutne po každom stretnutí.

Tabuľka s prehľadom

Lekcia	Ústredná pravda	Aplikácia	Verš na zapamätanie
<p>Vyhnanec prijatý Bohom (Jefta)</p> <p>Sudcovia 11, 1 – 12, 7 Židom 11, 32</p>	<p>Pán Boh prijíma a používa tých, ktorí Mu dôverujú.</p>	<p>AN: Dôveruj Bohu. On ťa zachráni od trestu za tvoje hriechy.</p> <p>AS: Dôveruj Pánu Bohu vo všetkých svojich problémoch. On ti ukáže, ako môžeš pomôcť iným.</p>	<p>„... vráťte sa k Hospodinu, svojmu Bohu, lebo je milostivý a milosrdný...“</p> <p><i>Jóel 2, 13</i></p>
<p>Vítaný cudzinec (Rút)</p> <p>Rút (celá kniha)</p>	<p>Pán Boh miluje a cení si všetkých ľudí.</p>	<p>AN: Dôveruj Pánu Bohu. On ti odpustí a očistí tvoj život.</p> <p>AS: Dôveruj Pánu Bohu, aj keď ťa ostatní odmietajú.</p>	<p>Opakovanie <i>Jóel 2, 13</i></p>
<p>Čistý v hriešnom svete (Samuel)</p> <p>1. Samuelova 2, 12 – 26 2. Samuelova 3, 1 – 21</p>	<p>Pán Boh ťa očistí a zanechá čistého, ak Mu dôveruješ.</p>	<p>AN: Dôveruj Pánu Bohu. On ťa očistí od hriechu.</p> <p>AS: Dôveruj Pánu Bohu, že ťa môže zachovať čistým.</p>	<p>„... umy ma, belší budem ako sneh!“</p> <p><i>Žalm 51, 9</i></p>
<p>Ako odpúšťať iným (Peter)</p> <p>Matúš 18, 21 – 35</p>	<p>Pán Boh ponúka každému odpustenie.</p>	<p>AN: Prijmi Božie odpustenie, aby si dokázal odpúšťať iným.</p> <p>AS: Odpusť tým, ktorí ti ubližujú.</p>	<p>„Ale buďte vospolok dobrotiví, milosrdní, odpúšťajte si, ako aj Boh odpustil vám v Kristu.“</p> <p><i>Efezským 4, 32</i></p>
<p>Opovrhovaný ľudmi, ospravedlnený Bohom (Matúš)</p> <p>Lukáš 5, 27 – 32</p>	<p>Pán Boh ti chce a môže odpustiť hriechy a zmeniť tvoj život.</p>	<p>AN: Volaj k Bohu, aby ti odpustil hriechy.</p> <p>AS: Ďakuj Pánu Bohu za odpustenie a slúž Mu.</p>	<p>Opakovanie <i>Efezským 4, 32</i></p>

1. lekcia

Vyhnanec prijatý Bohom (Jefte)

Texty pre učiteľa: Sudcovia 11, 1 – 12, 7; Židom 11, 32

Ústredná pravda: Pán Boh prijíma a používa tých, ktorí Mu dôverujú.

Aplikácie:

Nespasené deti: Dôveruj Bohu. On ťa zachráni od trestu za tvoje hriechy.

Spasené deti: Dôveruj Pánu Bohu vo všetkých svojich problémoch.
On ti ukáže, ako môžeš pomôcť iným.

Cieľ vyučovania:

Táto lekcia je určená hlavne deťom, ktoré cítia odmietanie vo svojej rodine. Cieľom je viesť ich k dôvere Pánovi, ktorý ich miluje. On ich chce prijať za svoje deti a pomôcť im vo všetkých problémoch.

Použitie:

Lecia je vhodná na zasiahanie detí z nekresťanských a disfunkčných rodín, z detských domovov alebo nápravno-výchovných zariadení.

Verš na zapamätanie: „... vráťte sa k Hospodinu, svojmu Bohu, lebo je milostivý a milosrdný...“
Jóel 2, 13

Názorné pomôcky:

- Flashcardy: 1-1, 1-2, 1-3, 1-4, 1-5 a 1-6.
- Znázornite ústrednú pravdu na hárku papiera s rozmerom A4 alebo A3.
- Mapa Palestíny z čias Józua/Sudcov.

Metódy vyučovania:

- V jednej časti lekcie sa deti môžu zapojiť do skupinovej diskusie. Pripravte si kópie listov so štyrmi otázkami. Dajte jeden exemplár každému z vašich pomocníkov, ktorí budú viesť diskusnú skupinku. Diskusia by mala byť krátka (3 – 4 minúty).
- Prečítajte si krátke vety z kľúčových veršov pasáží, ktoré vyučujete. Napríklad: Sudcovia 11, 11a; 11, 29a; 11, 32b. Vety môže prečítať pomocník alebo staršie dieťa (vopred na to pripravené).

Osnova lekcie:

Úvod: „Domov nebol šťastným miestom.“

ÚP

Sled udalostí:

1. Jefte je vyhnaný zo svojej rodiny a krajiny. ÚPN
2. Zhromaždí okolo seba bandu zločincov.
3. Amónci vyhlásia Izraelu vojnu.
4. Izraelskí vodcovia pozvú Jefteho, aby bol veliteľom ich armády. ÚPS
5. Jefte sa neúspešne pokúša uzavrieť prímerie s Amóncami.
6. Svätý Duch zmocní Jefteho k porážke Amóncov. ÚPS
7. Stáva sa sudcom v Izraeli na šesť rokov.
8. Je spomenutý v zozname mužov viery v liste Židom 11. ÚPN

Lekcia

Flashcard 1-1

Domov nebol šťastným miestom pre Jefteho. Jeho mladší bratia vôbec nechceli, aby žil s nimi pod jednou strechou. V skutočnosti však neboli jeho pravými bratmi, boli nevlastní. Jefte a ostatní chlapci mali síce rovnakého otca, Gileáda, ale Jefteho matka nebola jeho pravou matkou. To spôsobovalo problémy. Pred niekoľkými rokmi Jefteho otec a istá žena, s ktorou nebol zosobášený, mali spolu dieťa. Bol to Jefte. Potom sa Gileád oženil a mal niekoľko ďalších synov. Títo synovia nenávideli svojho nevlastného brata Jefteho.

„Prečo tento chlapec žije v našom dome?“ hovorili si medzi sebou. „On v skutočnosti nie je súčasťou našej rodiny. Naša mama nie je jeho mamou. Problém je, že on je najstarší a možno, keď náš otec Gileád zostarne a zomrie, Jefte dostane väčšinu rodinných peňazí. To nemôžeme dopustiť. Musíme sa ho zbaviť!“

Kedykoľvek sa nevlastní bratia na Jefteho pozreli, videl v ich očiach horieť nenávisť. Nechápal to: „Prečo sú na mňa takí nahnevaní? Prečo so mnou tak zle zaobchádzajú? To nie je moja vina, že náš otec mal dve ženy. Bola to chyba môjho otca, nie moja! Čo na mňa chystajú? Čo mi chcú spraviť? Chcú mi ublížiť alebo sa ma zbaviť? Bojím sa, že čoskoro sa stane niečo hrozné.“

ÚP Možno sa cítiš trochu ako Jefte. Možno máš bratov a sestry (alebo nevlastných bratov a sestry), ktorí ťa nechcú. Možno sa v tvojej rodine cítiš odmietaný. Alebo možno tvoji kamaráti v škole alebo na ulici ti dávajú pocítiť, že ťa nechcú a nič pre nich neznamenáš. Je to pre teba veľmi ťažké a určite si z toho niekedy smutný. Ale je tu Niekto, kto ťa dokonale miluje – je to Boh. Vo svojom Slove, Biblii, nám hovorí, že nás miluje oveľa, oveľa viac, ako môže milovať ktorýkoľvek človek (Ján 3, 16). A Boh miloval aj Jefteho v jeho nešťastnom domove.

Flashcard 1-2

Jedného dňa to bolo veľmi zlé. Vieš, čo kričali na Jefteho jeho nevlastní bratia? Prečítajme si to z Biblie. (*Prečítajte zo svojej Biblie verš zo Sudcov 11, 2b, alebo to dajte prečítať staršiemu dieťaťu.*)

„Nebudeš dediť v dome nášho otca, lebo si synom inej ženy.“

Povedali mu, že nepatrí do ich rodiny a že ho tam nechcú. Úbohý Jefte! Možno sa preľakol: „Naozaj ma chcú vyhnúť z domu?“ Keď sa pozeral na zamračené tváre svojich bratov, vedel, že bude mať problémy. Myslíš si, že jeho bratia ho skutočne chceli vyhnúť z domu? Prečítajme si z Biblie, čo sa stalo. (*Prečítajte verš z Biblie.*)

„A Jefte utiekol pred svojimi bratmi.“ (Sudcovia 11, 3a)

Nemohol urobiť nič iné. Všetci jeho nevlastní bratia boli proti nemu, preto utiekol preč prv, ako by ho vyhnali. Ušiel od svojej rodiny, zo svojho domova, dokonca opustil aj svoju krajinu. Odišiel tak ďaleko, ako len bolo možné. Úbohý Jefte!

ÚPN Cítiš sa niekedy aj ty nechcený a nemilovaný podobne ako Jefte? No Boh ťa predsa veľmi miluje. Miluje ťa – no nie je to preto, že by si bol dobrý. Každý z nás niekedy robí zlé veci a zarmucuje tým Boha. Aj ty robíš zlé veci, o ktorých nám Boh jasne povedal, aby sme ich nerobili. Máš niekedy vo svojom srdci myšlienky horkosti, hnevu a nenávisti, podobne ako Jefteho bratia? A čo tvoje slová? Rozprávaš občas neslušne? Klamal si už? Ak áno, neposlúchal si Boha. On nám vo svojom Slove prikazuje hovoriť vždy pravdu (Efezským 4, 25). Kričíš v hneve na druhých? A čo tvoje správanie? Ublížuješ iným alebo podvádzáš? Vzal si si niekedy veci, ktoré ti nepatrili? Ak áno, neposlúchal si Boha, ktorý povedal: „Nepokradneš!“ (2. Mojžišova 20, 15)

Robíš všetky tieto zlé veci, pretože v tebe je hriešna prirodzenosť, no Boh ťa veľmi miluje napriek tvojmu zlému spôsobu života. Zaslúžiš si byť potrestaný, no Boh namiesto teba potrestal svojho vlastného Syna Pána Ježiša, preto ti môže odpustiť.

Pán Ježiš pretrpel krutú smrť na kríži. On nikdy neurobil nič zlé. Bol dokonalý. Ale zomrel za zlé veci, ktoré sme my spravili, keď sme neposlúchali Božie zákony. Pán Ježiš zomrel, no nezostal v hrobe. Boh ho vzkriesil k životu a teraz žije navždy. Chce, aby si k Nemu prišiel. Ak to

urobíš, Boh ťa prijme za svoje dieťa. Stane sa tvojím milujúcim nebeským Otcom. Príd' k Pánovi Ježišovi ešte dnes. Popros Ho o odpustenie všetkých svojich hriechov. Popros Ho, aby ťa prijal za svoje dieťa. On zaslúbil, že to urobí.

Zopakujme si slová nášho verša na zapamätanie. „... vráťte sa k Hospodinu, svojmu Bohu, lebo je milostivý a milosrdný...“ (Jóel 2, 13). Pán Boh je milostivý a milosrdný. Inými slovami, je milujúci a láskavý. Chce ti odpustiť a prijať ťa, hoci si to nezaslúžiš. Ak sa obrátiš k Bohu, on ťa prijme.

Ak nevieš, ako sa môžeš obrátiť k Pánu Bohu, príd' za mnou po skončení stretnutia. (*Dajte sa k dispozícii pre poradenstvo.*) Rád sa osobne s tebou porozprávam a vysvetlím ti viac, ako môžeš urobiť tento najdôležitejší krok v živote. Pán Boh ti chce odpustiť a chce ti pomôcť. Myslíš si, že Pán Boh mohol pomôcť aj Jeftemu? Áno, mohol.

Po tom, čo Jefte utiekol zo svojho domova a zo svojej krajiny, začal žiť v inej krajine. Nepoznáme všetky detaily o tom, čo tam robil. Biblia nám však predsa niečo z jeho života prezrádza. (*Čítajte zo Sudcov 11, 3b z vašej Biblie*)

„Tam sa pridružili k Jeftemu naničhodníci, ktorí s ním vychádzali do boja.“

Tob (Sudcovia 11, 3) bol názov jedného z aramejských hlavných miest ležiacom východne od Jordánu, severne od Gileádu. Môžete sa vopred dohodnúť so starším dieťaťom, aby ukázalo toto mesto na mape Palestíny v čase Józua/Sudcov.

Pravdepodobne sa živili útočením na nepriateľské mestá a odnášaním jedla a cenných predmetov. Jedným z nepriateľov Božieho vyvoleného ľudu, Židov, bol národ Amóncov. Ľudia v Izraeli sa do počuli o odvážnej bande vyhnancov, ktorá vyhrávala nad ich nepriateľmi.

Potom sa jedného dňa Amónci rozhodli vyhlásiť vojnu Izraelcom. Boli mocným nepriateľom. (*Ukážte Amón na mape.*)

Izraelskí vodcovia uvažovali: „Potrebujeme niekoho, kto by bol naším veliteľom, keď sa začne vojna. Kto by bol schopným veliteľom?“ Čo myslíš, koho vybrali? Áno, Jefteho.

Flashcard 1-3

Ľudia poslali k Jeftemu posla, ktorý mu povedal: „Vráť sa do Izraela. Chceme, aby si sa stal naším veliteľom v tejto vojne. Ak vyhráš vojnu, môžeš sa stať naším sudcom a vodcom“ (*dnešný prezident*). Vráti sa Jefte naspäť, aby pomohol ľuďom, ktorí ho vyhnali z jeho domova a preč z jeho krajiny? Prv než nájdeme odpoveď, chcem, aby sme sa zamysleli nad niekoľkými otázkami.

Vyučovacia metóda: diskusné skupinky

Ak máte dobrých pomocníkov, môžete rozdeliť deti do dvoch alebo troch skupín tak, aby v každej skupine boli aj staršie deti. Vaši pomocníci môžu viesť krátku diskusiu, nie viac ako 3-4 minúty.

1. Čo mohol cítiť Jefte voči ľuďom, ktorí ho teraz prosili o pomoc, keď s ním predtým zle zaobchádzali?
2. Keby mu Pán Boh nepomohol, ako by mohol zareagovať?
3. Ako mal reagovať s Božou pomocou?

ÚPS 4. Ak ťa druhí ľudia zraňujú, ako ti môže Pán Boh pomôcť reagovať pri stretnutí s nimi, keď Mu dôveruješ?

Po skončení diskusie v skupinkách si spoločne stručne zodpovedzte na otázky.

Nuž pozrime sa, čo sa stalo.

Božie slovo hovorí (*prečítajte alebo dajte prečítať pomocníkovi či staršiemu dieťaťu verš z Biblie*): „A Jefte išiel s gileádskymi staršími (vodcami) a ľud ho urobil svojím vodcom a veliteľom.“ (Sudcovia 11, 11a)

Flashcard 1-4

Aká zmena pre Jefteho! Z vyhnanca a banditu, vzdialeného z jeho krajiny, sa zrazu stal veliteľ armády. Boh spravil zázrak.

Jefte sa pokúsil dohovoriť s Amóncami, aby zrušili vojnu, ale oni boli rozhodnutí bojovať, a tak sa začala veľká bitka. V Božom slove čítame niečo veľmi dôležité.

Prečítajte (alebo nech váš pomocník či staršie dieťa prečíta) verš z Biblie: Sudcovia 11, 29.

„Duch Hospodinov zostúpil na Jefteho.“ To znamená, že Boh Svätý Duch dal Jeftemu zvláštnu moc a silu pre úlohu, ktorá bola pred ním. Boh pomohol Jeftemu, keď vyšiel do boja proti Amóncom. Prečítajme si, čo sa stalo.

„Hospodin mu ich dal do rúk.“ (Sudcovia 11, 32)

Áno, Jefte porazil nepriateľskú armádu. V krajine opäť nastal mier. Jefte sa stal sudcom (*ako dnešný prezident*) a vládol v krajine šesť rokov.

Flashcard 1-5

Nie je úžasné, ako Boh prijíma a miluje každého človeka, aj keď si o ňom iní myslia, že nie je dobrý?

ÚPS (*Ukážte pomôcku s ústrednou pravdou.*)

Ak si už poprosil Pána Ježiša, aby bol твоjím Spasiteľom, pamätaj si, že ťa veľmi miluje. Si pre Neho vzácný. Vie o pocitoch bolesti v tvojom srdci. Rozumie ti a stará sa o teba. Keď sa cítiš odmietnutý ako Jefte, alebo osamelý a nechcený, dôveruj Bohu vo všetkých svojich problémoch. Hovor s Pánom v modlitbe. Potichu Mu ďakuj, že ťa miluje.

Miloval ťa tak veľmi, že zomrel na kríži, aby ti mohlo byť odpustené a aby si sa stal členom Jeho rodiny. Ďakuj Mu, že je s tebou a že Mu môžeš dôverovať v každom probléme. On tebou neopovrhne, aj keď to možno ostatní robia. Ak si Jeho dieťaťom, chce aj teba použiť tak, ako použil Jefteho.

Flashcard 1-6

Tak ako Pán Boh použil Jefteho, môže použiť aj teba, ak si už v Jeho rodine. Keď ťa Boh raz prijal ako svoje dieťa, už viac nie si vyhnanec. Nemusíš sa cítiť odmietnutý a nepoužiteľný a určite nemusíš utekať z domu, ako to urobil Jefte. Boh má pre teba nejakú úlohu práve tam, kde si.

Môže ťa použiť práve v tvojej rodine ako tvorcu pokoja. Môže ti pomôcť, aby si bol milým a láskavým k svojmu okoliu. Môže ťa použiť, aby si priviedol ďalších chlapcov a dievčatá do Klubu Dobrej zvesti®, aby aj oni mohli počuť tú úžasnú správu o Božej láske.

Keď sa tešíš z Božej lásky k tebe, Boh ťa môže použiť, aby si vysvetlil verš z Biblie, ktorý sme sa dnes učili, nejakému chlapcovi alebo dievčaťu, ktorí potrebujú počuť a porozumieť týmto nádherným slovám. Môžeš byť pomocou pre iných tak, ako bol Jefte.

V Novej zmluve v liste Židom je zoznam slávnych mužov a žien, ktorí dôverovali Bohu a v Božej sile vyhrali veľké boje. Vieš, koho meno je tam tiež zapísané? Jefteho!

ÚPN Tak ako Boh pomohol Jeftemu v jeho boji, môže pomôcť aj tebe. Ak si to ešte nespravil, potrebuješ prísť k Pánovi Ježišovi a poprosiť Ho o odpustenie svojich hriechov. Odvráť sa dnes od svojich hriechov a obráť sa k Pánovi, „lebo je milostivý a milosrdný“ Jóel 2, 13. Miluje ťa a chce ti odpustiť a prijať ťa do svojej rodiny.

Otázky na zopakovanie:

1. Prečo bol Jefte vyhnaný zo svojho domu? (*Jefteho matka nebola jeho vlastnou matkou; jeho nevlastní bratia ho nechceli prijať medzi seba.*)
2. Kam išiel a čo robil? (*Odišiel do inej krajiny a zhromaždil okolo seba skupinu dobrodruhov.*)
3. Prečo ľudia z Izraela zavolali Jefteho naspäť? (*Pretože nepriatelia, Amónci, im vyhlásili vojnu.*)
4. Ako s Božou pomocou Jefte reagoval? (*Bol pripravený pomôcť svojmu národu.*)
5. Ako sa Jefte pokúsil zabrániť vojne? (*Snažil sa hovoriť s Amóncami a uzavrieť mier.*)
6. Od koho Jefte prijal zvláštnu moc do boja? (*Od Svätého Ducha.*)
7. Boh miloval Jefteho a On miluje aj teba. Akým úžasným spôsobom ukázal Boh svoju lásku k tebe a ku mne? (*Boh poslal svojho jediného Syna na zem, aby za nás zomrel na kríži.*)
8. Prečo je to také prekvapujúce, že Boh nás miluje? (*Pretože sme urobili tak veľa zlých vecí, ktoré sú proti Nemu.*)
9. Boh použil Jefteho. Ak si uveril v Pána Ježiša a bol si prijatý do Božej rodiny, akým spôsobom ťa Boh môže použiť? Vymenuj dva spôsoby. (*Boh ťa môže použiť, aby si bol tvorcom pokoja v tvojej rodine; môže ťa použiť, aby si vysvetlil biblický verš inému dieťaťu.*)
10. Vieš zopakovať dnešný biblický verš? (*„... vráťte sa k Hospodinu, svojmu Bohu, lebo je milostivý a milosrdný...“ Jól 2, 13*)

Aktivita do života:

Boh ťa miluje

Urobte kópie šablóny zo strany 31 (podľa možnosti na tvrdší farebný papier) a majte ich k dispozícii pre deti, ktoré si ich chcú vyzdvihnúť po vyučovaní.

Vysvetlite pracovný postup: Zahni papier dozadu pozdĺž bodkovanej čiary a umiestni tvár vo svojej izbe. Pomôže ti to pamätať si, že Boh ťa miluje.

2. lekcia

Vítaný cudzinec (Rút)

Texty pre učiteľa: Rút (celá kniha)

Ústredná pravda: Boh miluje a cení si všetkých ľudí.

Aplikácie:

Nespasené deti: Dôveruj Pánu Bohu. On ti odpustí a očistí tvoj život.

Spasené deti: Dôveruj Pánu Bohu, aj keď ťa ostatní odmietajú.

Cieľ vyučovania:

Táto lekcia je určená hlavne pre deti, ktoré sa cítia byť vylúčené z kolektívu rovesníkov kvôli svojej národnosti, náboženstvu či z iného dôvodu.

Použitie:

Na evanjelizačnom stretnutí pre deti z etnických menšín alebo iných kultúrnych skupín.

Verš na zapamätanie: Opakovanie Jóel 2, 13

Názorné pomôcky:

- Flashcardy: 2-1, 2-2, 2-3, 2-4, 2-5 a 2-6.
- Znázornite ústrednú pravdu na výkres.
- Flashcard + jednotlivé mená na výkresoch, ktoré budete môcť ukázať vo vhodnej chvíli – Rút, Noémi, Betlehem, Orpa, Bóaz, Óbéd, Izaj, Dávid.
- Staršie deti v triede si radi pozrú mapu Palestíny a okolia z čias Starej zmluvy.

Metódy vyučovania:

- Hlavnou použitou metódou je rozprávanie.
- V jednom bode je zaradené interview s Rút ako alternatívna metóda.
- Vyučovanie je posilnené opakovacím kvízom a aktivitou do života pre veriace deti – túto aktivitu si môžu spraviť doma alebo môže byť súčasťou vášho stretnutia.

Osnova lekcie:

Úvod: Rút a Noémi cestujú do Izraela

ÚP

Sled udalostí:

1. Odchod z Izraela pred desiatimi rokmi.
2. Elímelech a dvaja synovia zomrú.
3. Rút sa rozhodne dôverovať Bohu a nasledovať Noémi.
4. Možné obavy Rút.
5. Noémi a Rút prídu do Betlehema.
6. Rút pracuje na Bóazovom poli.

ÚPN

ÚPN

Vyvrcholenie:

Bóaz a Rút sa do seba zamilujú a stanú sa manželmi.

Záver:

Rút je súčasťou rodokmeňa Pána Ježiša.

ÚPS, ÚPN

Lekcia

Slnko páliło a dve ženy namáhavo kráčali po kamenitej ceste. Mladšia z nich sa volala Rúť. Staršia, jej svokra, sa volala Noémi. Putovali už mnoho dní a boli unavené a zaprášené. Cestovali pešo z horskej dediny v moábskej krajine do mesta Betlehem v Izraeli, kde Noémi predtým žila mnoho rokov. Rúť pochádzala z moábskej krajiny. Možno sa odlišovala od ľudí v Izraeli. Keď bola dieťa, hovorila iným jazykom.

ÚP (*Ukážte názornú pomôcku s ústrednou pravdou.*) Možno farba jej pleti bola trochu iná ako Noémina, avšak Boh miluje a cení si všetkých ľudí.

Bolo to pre ňu veľké dobrodružstvo opustiť moábsku krajinu a cestovať do Izraela so svojou svokrou. Prečo sa samé vydali na takú ďalekú a nebezpečnú cestu? Nuž, dovoľte mi vysvetliť to.

Pred niekoľkými rokmi, keď Noémi bola ešte pomerne mladá, žila so svojim manželom Elímelechom v Betleheme. Boh bol k nim dobrý a láskavý a dal im dvoch synov. No v istom roku nastal vážny problém. Prečítajme si o tom v Biblii. *Rút 1, 1 (Prečítajte verš z Biblie.)*

Áno, bol tam hrozný hlad. „Hlad“ znamenal, že nemohli dopestovať úrodu a nemali čo jesť. Pravdepodobne v tom roku málo pršalo a tak nevyrástla pšenica, jačmeň a ďalšie plodiny. Nebolo obilie na výrobu chleba. Nebolo ani iné jedlo a ľudia v Betleheme hladovali.

Flashcard 2-1

Elímelech a Noémi sa rozhodli spolu so svojimi synmi odísť do inej krajiny. Kam išli? Biblia nám hovorí, že odišli do krajiny zvanej Moáb. Podnikli dlhú cestu a usídlili sa v hornatej krajine. (*Ak vo svojej skupine máte deti utečencov, môžete ich tu zapojiť.*) Ešte aj dnes ľudia opúšťajú svoje domovy kvôli hladu alebo vojne, alebo preto, že sú chudobní a nemajú prácu, odídu do inej krajiny zarobiť si peniaze. Nie je to ľahká skúsenosť. Možno niekto z vás, deti, musel opustiť svoj domov a prísť do inej krajiny. Možno ste zažili veľa ťažkostí. Aj Noémi čelila ťažkostiam.

Keď sa zdalo, že všetko ide dobre, stalo sa niečo veľmi smutné. Manžel Noémi, Elímelech, zomrel.

Po nejakom čase sa obaja synovia oženili s moábskymi dievčatami. Jedna sa volala Orpa a druhá Rúť. No potom obaja synovia tiež zomreli.

Aká smutná a osamelá sa musela cítiť Noémi v tejto cudzej krajine bez svojho manžela a svojich synov. Jej obe nevesty boli rovnako veľmi, veľmi smutné. No mali okolo seba priateľov aj vo chvíľach, keď každá z nich stratila svojho manžela.

Po viac než desiatich rokoch čo Noémi prišla do Moábska, povedala jedného dňa Rúť a Orpe: „Vrátim sa naspäť do Izraela, do mojej domoviny.“

Prečo sa tak rozhodla? Nuž, nájdime si odpoveď v Božom slove. (*Prečítajte alebo nechajte prečítať pomocníka alebo staršie dieťa verše z Biblie.*) *Rút 1, 6*

Áno! Pán znova dal jedlo ľuďom v Izraeli.

Rúť a Orpa povedali: „Pôjdeme s tebou.“

Zbalili si niekoľko vecí, pravdepodobne v batôžku si ich vyhodili na chrbát a odišli.

Flashcard 2-2

Po nejakom čase Noémi povedala obom dievčatám: „Boli ste ku mne veľmi milé, no teraz sa vráťte do Moábu a žite svoj vlastný život.“

Chvíľu spolu úprimne hovorili a potom Orpa pobozkala Noémi a vrátila sa do svojho domova a k svojim priateľom. Noémi opäť povedala Rúť:

Prečítajte z Biblie: Rút 1, 15.

Čo Rúť odpovedala?

Prečítajte Rút 1, 16.

Rúť premýšľala. Chcela byť s Noémi a ísť do jej krajiny. No čo bolo dôležitejšie, ona dôverovala Noéminmu Bohu. Už viac neverila falošným bohom Moábcov. To bolo najdôležitejšie

rozhodnutie, ktoré Rút vo svojom živote mohla urobiť – dôverovať jedinému, pravému, živému Bohu, ktorého poznáme z Biblie.

ÚPN Možno tomu Rút ešte celkom nerozumela, ale Boh ju miloval, pretože On miluje a cení si všetkých ľudí. *(Umiestnite názornú pomôcku s ústrednou pravdou na tabuľu.)*

Boh miloval túto moábsku ženu a tak Mu mohla dôverovať.

Boh miluje a cení si aj teba. Chce, aby si urobil rovnaké rozhodnutie, ako urobila Rút – aby si Mu dôveroval. Myslel si si niekedy: „Nikto ma nemá naozaj rád! Nikomu nemôžem úplne dôverovať!“ Niekto ťa však má rád a stále Mu môžeš dôverovať! Tou osobou je Boh! On ťa stvoril. Stará sa o teba. Hovorí nám to vo svojom Slove (Ján 3, 16). Dokonca aj keď Ho ty nemiluješ a nevážiš si Ho, On ťa miluje. Miluje ťa napriek tomu, že si porušil Jeho prikázania alebo zákony, ktoré nám dal v Biblii. Napríklad prikázal, že si máš ctíť a poslúchať svojich rodičov (2. Mojžišova 20, 12). Vždy to robíš? Prikázal, že nemáš klamať (2. Mojžišova 20, 16). Hovoril si vždy pravdu svojim rodičom a učiteľom? Prikázal, že nemáš kradnúť (2. Mojžišova 20, 15). Zobral si si niekedy veci, ktoré ti nepatrili? Možno si niekedy našiel niečo, čo si mal odovzdať učiteľovi alebo niekomu inému, ale ty si si to nechal. To je krádež. Iste si porušil Božie zákony mnohokrát. To je hriech a hriech je veľmi vážna vec z Božieho pohľadu, pretože Boh je dokonalý a čistý. No zároveň ťa miluje a chce ti odpustiť. Môžeš Mu úplne dôverovať tak, ako sa to učila Rút.

(Dajte sa k dispozícii pre osobné poradenstvo.)

Ak nevieš, ako ti môžu byť odpustené tvoje hriechy, zostaň tu po skončení nášho stretnutia, budem vedľa tabule. Veľmi rád sa s tebou porozprávam a vysvetlím ti to lepšie.

Flashcard 2-3

Noémi a Rút kráčali po ceste, ktorá viedla do Izraela. Bolo leto a dni museli byť naozaj dlhé a horúce. Tieto dve ženy boli každý večer iste veľmi unavené, keď si líhali spať. Nepoznáme všetky podrobnosti o ich ceste. Možno niektoré noci spali v hostincoch či ubytovniach. Možno iné noci spali vonku pod stromom alebo na kraji poľa.

Ktovie, čo si Rút myslela. Možno bola napätá, keďže čoskoro mala prísť do neznámej krajiny, kde nebude poznať nikoho okrem Noémi. Obyvatelia budú Izraelci. Ona bola z Moábu, z krajiny, ktorá bola s Izraelom vo vojne. Spôsob, akým sa vyjadrovala, bol tiež odlišný. Možno sa obávala, že bude veľmi osamelá, keď ju Izraelci nebudú mať radi a nebudú ju chcieť vo svojej krajine.

Flashcard 2-4

ÚPN Cítiš sa niekedy tak, ako sa mohla cítiť Rút? Možno sa odlišuješ od iných detí v tvojej triede, v škole alebo aj dnes na tomto stretnutí. *(Použi príklady odlišnosti „cudzincov“, ktoré si uvedomuješ vo svojej skupine – veci, kvôli ktorým sa cítia byť odlišní alebo vyradení.)* Robia si ostatní z teba žarty alebo s tebou zle zaobchádzajú, pretože všetci pochádzajú z tejto krajiny (alebo mesta), a ty nie? Vyznávajú iné náboženstvo ako ty? Hovoria iným jazykom, než aký si ty používal doma? Väčšina detí má inú farbu pleti, ako je tvoja? Vyzerajú, že majú viac peňazí, ako máš ty? Alebo možno sa ti deti posmieávajú, pretože nie si dobrý v športe alebo nemáš moderné oblečenie. Kvôli týmto veciam sa cítiš byť odlišný, nechcený, možno osamelý.

Toto je dôležitá časť tvojej služby. Pamätaj si, že ja som tvoj priateľ a po skončení nášho stretnutia sa môžeš so mnou osobne porozprávať o akomkoľvek tvojom probléme, ako sú tieto. Urobím všetko, čo budem môcť, aby som ti pomohol. Ale najprv mi dovoľ povedať ti viac o Osobe, ktorá ti skutočne môže pomôcť.

Je Niekto, kto sa o teba stará a miluje ťa veľmi vrúcne. Je to Boh. Vie o tebe všetko. Chce ti pomôcť v najdôležitejšej veci v živote a pomáhať ti aj s ostatnými problémami. Vieš, čo je tou najdôležitejšou vecou v tvojom živote? V skutočnosti to nie je byť prijatý ostatnými ľuďmi. Tou najdôležitejšou vecou je, aby tvoje hriechy boli odpustené. Pán Boh ti chce odpustiť a očistiť ťa.

Miloval ťa tak veľmi, že dal svojho Syna, Pána Ježiša, aby vzal na seba trest za tvoje hriechy. Každý človek si zaslúži byť potrestaný za porušenie Božích zákonov, ale Ježiš bol

potrestaný namiesto teba. Zomrel na kríži, aby ti Boh mohol odpustiť a prijať ťa do svojej rodiny ako svoje dieťa. Ježiš však nezostal v hrobe. Vstal z mŕtvych a dnes žije, aby ti mohol odpustiť a starať sa o teba.

Najdôležitejšou vecou v živote je mať odpustené hriechy. Samozrejme, že existujú aj iné dôležité veci, ktoré potrebuješ, napríklad potrebuješ sa cítiť isto a bezpečne tam, kde žiješ. Niekedy si však osamelý a opustený a cítiš sa podobne ako Rút, keď prišla do neznámej krajiny, do neznámeho mesta Betlehema a počula neznámych ľudí hovoriť cudzím jazykom.

Čo sa dialo s Rút a Noémi po ich príchode do Betlehema? Boh sa o ne postaral úžasným spôsobom.

Chudobným ľuďom bolo v tých časoch dovolené ísť v čase žatvy na polia. Za mužmi, ktorí viazali stebľá obilia do snopov, mohli kráčať chudobní ľudia a zbierať popadané klasy – na nerovných miestach na okraji poľa alebo na konci riadku, kde bolo ťažké dosiahnuť.

Flashcard 2-5

Tak išla Rút na pole, aby zistila, či bude môcť zbierať jačmeň, ktorý práve žali.

„Rút“ vstúpi v tomto bode. (Táto časť lekcie môže byť prevedená dvomi rozličnými spôsobmi – buď ako priame rozprávanie, alebo ako interview s Rút, ktoré bude zaujímavejšie. Druhá učiteľka alebo šikovná pomocníčka, či iná osoba príde preoblečená za Rút. Okolo hlavy môže mať šál. Tak zahrá interview. Urobte kópiu tohto interview vopred, aby ste si ho mohli nacvičiť.

Učiteľ: Ahoj! Kto si?

Rút: Som Rút. Myslím, že práve o mne si deťom rozprával.

Učiteľ: Ó, Rút z Biblie! Skvelé! Vitaj v našej triede! Veľmi radi sa dozvieme niečo viac z tvojho príbehu. Dostali sme sa len po miesto, ako si prišla do Betlehema. Čo sa dialo potom?

Rút: Boh bol ku mne taký dobrý. Bola som chudobná cudzinka. Bola som zvedavá, čo sa so mnou stane. Ale Boh ma skutočne úžasne pozhnal.

Učiteľ: Tak nám teda porozprávaj, čo sa stalo. Dostala si prácu?

Rút: Išla som na pole, aby som zistila, či budem môcť nazbierať trochu jačmeňa, ktorý tam práve žali. Pracovala som na poli, ktoré patrilo mužovi menom Bóaz. Boh pôsobil v jeho srdci, pretože bol ku mne milý a dovolil mi jesť spolu s jeho služobníkmi. Dokonca prikázal svojim služobníkom, aby nechávali pre mňa na zemi viac obilia. Mohla som nazbierať mnoho jačmeňa.

Učiteľ: Úžasné! Boh sa o teba naozaj staral. Čo sa dialo potom?

Rút: Každý deň som chodila na Bóazove polia a on bol ku mne naďalej veľmi láskavý. Ďalšie pokračovanie môjho príbehu vyznieva trochu rozprávkovy, ale je pravdou, že to bolo úžasné. Neskôr sa Bóaz do mňa zamiloval a oženil sa so mnou. A Boh nám dal synčeka.

Učiteľ: Neuveriteľné! Boh je úžasný?! Ako sa o teba postaral, keď si sa cítila osamelá v cudzej krajine. Veľmi pekne ďakujeme, že si tu dnes s nami bola a porozprávala nám svoj príbeh. Do videnia! Boh ťa žehnaj!

Rút: Do videnia! Bolo milé stretnúť sa s vami.

„Rút“ odíde.

Flashcard 2-6

Bóaz a Rút netušili, že o niekoľko storočí neskôr jedným z ich potomkov bude Pán Ježiš.

(Pripevnite tieto mená na tabuľu pod sebou a vynechajte väčšiu medzeru medzi Dávidom a Jozefom a Máriou: Rút – Bóaz, Óbéd, Izaj, Dávid, Jozef – Mária, Ježiš. Vysvetlite však, že Biblia uvádza všetky mená ľudí, ktorí žili tisíc rokov medzi Dávidom a narodením Ježiša.)

Pravdaže, skutočným Otcom Pána Ježiša bol Boh, ale Rút bola pra-pra-pra-...starou mamou Márie, matky Pána Ježiša. Aké privilegium pre Rút, ženu, ktorá sa odlišovala od všetkých ostatných ľudí v Betleheme! Boh si ju vybral pre túto špeciálnu úlohu a uprednostnil ju pred inými ľuďmi, ktorí v Izraeli v tom čase žili!

ÚPS Ak si uveril v Pána Ježiša ako tvojho Spasiteľa, On má aj pre teba úžasný plán. Nie je rovnaký ako plán pre Rút, no niečo veľmi špeciálne má aj pre teba. Ak sa ti zdá, že ťa iní ľudia odmietajú alebo sa ti posmievajú, pretože sa od nich nejako líšiš, pamätaj si, že Boh ťa miluje. On ťa prijíma, dokonale ti rozumie, pretože ťa stvoril, má pre teba úžasný plán teraz i po zvyšok tvojho života. Keď ti niekto ubližuje, obráť sa k Bohu a zašepkaj Mu: „Ďakujem Ti, že ma miluješ a rozumieš mi. Ďakujem, že pre Teba som výnimočný.“ Pán Ježiš ti môže tiež pomôcť odpustiť tým, ktorí sú k tebe zlí. Môže ti pomôcť, aby si dokázal byť k nim milý.

ÚPN Ak si nikdy nepoprosil Pána Ježiša, aby zmyl tvoje hriechy, môžeš to urobiť práve teraz. Chceš, aby ti Boh pomohol nerobiť zlé veci? Dôveruj Mu! V Biblii je nádherná modlitba, ktorú sa k Bohu modlil jeden muž. Znie: „Umy ma, belší budem ako sneh!“ (Žalm 51, 9) Ak sa modlíš úprimne zo srdca, Boh ťa môže urobiť čistým. Sprav to dnes, hneď teraz, alebo keď pôjdeš domov. Ak to urobíš, prid' a povedz mi o tom, aby som ti mohol viac pomôcť.

Vyrozprával som vám príbeh Rút pomerne rýchlo, no ak niekto z vás starších si chce prečítať všetky detaily tohto príbehu, nájdete ho v Biblii.

Ukážte deťom, ako nájsť knihu Rút vo svojej Biblii.

Otázky na zopakovanie:

1. Prečo Elímelech a Noémi išli do Moábu? (*V ich krajine, Izraeli, nebolo jedlo – bol hlad.*)
2. Povedz nám o smutných udalostiach, ktoré sa stali v Moábe? (*Noémin manžel, Elímelech, zomrel a potom zomreli aj jej dvaja synovia.*)
3. Prečo sa Noémi rozhodla vrátiť sa? (*V Izraeli opäť bolo dostatok jedla.*)
4. Čo bolo najdôležitejším rozhodnutím, ktoré Rút urobila vo svojom živote? (*Rozhodla sa dôverovať Bohu, a nie modlám Moábcov.*)
5. Akým spôsobom sa Rút líšila od ostatných ľudí v Betleheme? (*Bola z Moábu, z inej krajiny; pravdepodobne vyzerala inak a hovorila cudzím jazykom.*)
6. Čoho sa mohla obávať? (*Mohla sa obávať, že nebude prijatá a že bude osamelá.*)
7. Vymenuj tri úžasné požehnania, ktoré jej Boh dal. (*Bolo jej dovolené pracovať na Bóazových poliach; časť jačmeňa nechávali robotníci pre ňu úmyselne na zemi; vydala sa za Bóaza.*)
8. Predstav si, že sa rozprávaš s Orpou, a dokonči vetu. „Orpa, urobila si hroznú chybu, že si verila moábskym modlám. Mala si...“ (*„Mala si ísť do Izraela a učiť sa dôverovať jedinému pravému Bohu.“*)
9. Čo je najdôležitejšou vecou v živote každého človeka? (*Mať odpustené hriechy.*)
10. Čo môže robiť veriace dieťa, keď sa cíti byť niekým zraňované alebo vysmievané kvôli nejakej svojej odlišnosti? (*Pamätať, že Boh ho miluje a prijíma a ďakovať Mu za to.*)

Aktivita do života:

Dôveruj Bohu

Urobte kópie šablóny zo strany 33 (podľa možnosti na tvrdší papier) a majte ich k dispozícii pre deti, ktoré si ich chcú vyzdvihnúť po vyučovaní. Je to aktivita pre veriace deti, no ak si ju budú chcieť vziať aj nespasené deti, nebráňte im.

Vysvetlite pracovný postup: Obrázok si vyfarbi. Postav si ho vo svojej izbe takýmto spôsobom (*ukážte*). Ak sa cítiš odmietnutý, dôveruj Bohu. On ti môže pomôcť, keď niekto na teba útočí.

3. lekcia

Čistý v hriešnom svete (Samuel)

Texty pre učiteľa: 1. Samuelova 2, 12 – 26; 1. Samuelova 3, 1 – 21

Ústredná pravda: Pán Boh ťa očistí a zachová čistého, ak Mu dôveruješ.

Aplikácie:

Nespasené deti: Dôveruj Pánu Bohu. On ťa očistí od hriechu.

Spasené deti: Dôveruj Pánu Bohu, že ťa môže zachovať čistým.

Cieľ vyučovania:

Deti, ktoré sú vystavené rôznym pokušeniam (hlavne v sexuálnej oblasti), budú inšpirované príbehom Samuela a dozvedia sa, ako mu Boh pomohol zostať čistým.

Použitie:

Lekcia je vhodná najmä pre deti, ktoré sa často stretávajú s nevhodným vyobrazením sexu v literatúre alebo vo filme.

Verš na zapamätanie: „... umy ma, belší budem ako sneh!“ Žalm 51, 9

Názorné pomôcky:

- Flashcardy: 3-1, 3-2, 3-3, 3-4, 3-5 a 3-6.

Vyučovacie metódy:

Prevažne rozprávanie a otázky vedúce k diskusi. Zahrnutý je aj opakovací kvíz.

Slovná zásoba:

Príklady a slová použité v tejto lekcii sú zrozumiteľné. Ak to uznáte za vhodné, môžete vynechať niektoré výrazy. Ale buďte opatrní – keď počúvate deti (dokonca i malé), je zarážajúce, koľko vedia o sexuálnych záležitostiach, dokonca i o abnormálnom sexe. Slovná zásoba použitá v tejto lekcii je mierna v porovnaní s vyjadrovaním detí! Deti potrebujú vašu pomoc, aby získali biblický pohľad.

Osnova lekcie:

Úvod: Kvet na smetisku.

ÚP

Sled udalostí:

1. Samuel a Éliho synovia v chráme.

ÚP

2. Tajomstvo Samuelovho života s Bohom:

Počúva Boha.

ÚPS

Spozná Boha osobne – je očistený.

ÚPN

Verne slúži Bohu – je zachovaný čistým.

ÚPS

3. Premárnené životy dvoch Éliho synov.

Záver:

Nasleduj Samuelov príklad.

ÚPS, ÚPN

Lekcia

Jedného dňa istá žena kráčala po ceste, ktorá viedla popri smetisku. Ležala tam obrovská kopa rôznych odpadkov - staré pneumatiky, rozkladajúce sa jedlo, roztrhané oblečenie a rozličné špinavé, zapáchajúce veci. Uprostred toho všetkého svietilo niečo biele, čo upútalo pozornosť ženy. Keď prišla bližšie, zbadala, že je to krásny biely kvet.

Flashcard 3-1

„Aké očarujúce prekvapenie,“ povedala si, „nájst' tento čistý kvet medzi takou špinou a rozkladom. Chcela by som byť ako tento kvet. Chcem byť čistá vo svete, ktorý je plný špinavých, hnijúcich vecí – krutosti, sebeckta a nenávisťi.“

ÚP Už si niekedy pocítil niečo podobné ako táto žena? Vidiš okolo seba „špinavé“ (hriešne) veci, ale ty chceš byť čistým. Chlapci a dievčatá, muži a ženy robia veľa vecí, ktoré sú zlé a „špinavé“, robia veci, ktoré sú pre Boha odporné, pretože On je čistý a svätý. On nenávidí všetky veci, ktoré sú proti Jeho vôli a Jeho prikázaniam.

Čo sa Bohu protiví?:

(Cieľom lekcie je pomôcť deťom, ktoré čelia pokušeniam hlavne v sexuálnej oblasti. Ak však máte vo svojej skupine menšie deti, môžete vynechať niektoré z nasledujúcich príkladov, alebo použiť iné príklady hriechov ako klamstvo, rozčulovanie sa a pod.)

- Dvaja chlapci sa pozerajú na „neslušné“ video o sexe tajne vo svojej izbe.
- Skupina detí na školskom ihrisku sa smeje na neslušných vtipoch.
- Tinedžer sa pozerá na obrázky nahých ľudí v časopise, ktorý priniesol domov jeho starší brat.
- Muž, ktorý má vlastnú manželku a deti, odíde žiť s inou ženou.
- Dievča otehotnie, hoci nie je vydaté. Možno spala s viacerými mužmi a teraz nevie, kto je otcom jej dieťaťa.

Tieto hriešne veci vidiš často okolo seba. Ľudia sa z nich smejú a rozprávajú o nich vtipy. Keď pozeráš filmy v televízii, niekedy sa ti zdá, že tieto veci sú vzrušujúce a zábavné. Možno vieš, že ostatní robia takéto zlé veci, ale ty chceš byť iný. Ako môžeš žiť čistým životom a líšiť sa od ostatných, a zároveň byť skutočne šťastný? Pozrime sa na príbeh z Biblie, v ktorom pohladáme odpoveď.

Flashcard 3-2

Niekoľko storočí pred narodením Pána Ježiša, žil mladý muž menom Samuel. Pracoval v Božom chráme, kde pomáhal kňazovi Élimu. Chrám slúžil pre Židov - vyvolený Boží národ - ako miesto uctievania Boha. Pracovali v ňom kňazi. Samuel možno pomáhal čistiť chrám, plniť lampy olejom, odstraňovať popol z oltára, ktorý zostal po spálení obete (*možno potrebujete vysvetliť „obeť“*). Samuel sa pravdepodobne tiež staral o to, aby špeciálne rúcha, ktoré nosili kňazi, boli vždy čisté a na správnom mieste. Možno mal okrem toho aj ďalšie dôležité úlohy.

Vyzerá to, ako dobré miesto pre život a prácu, však? No Éliho dvaja synovia boli veľmi zlí mladí muži. Keď ľudia prichádzali obetovať Bohu baránka alebo iné zviera, títo dvaja chlapci žiadali to najlepšie zo zvierat pre seba na jedenie. Ak im nejaký človek nechcel dať to, čo požadovali, prikázali svojim služobníkom zobrať mu to násilím. Neboli len sebeckí, chamtiví a násilníci, ale tiež si často brali k sebe dievčatá pre potešenie. Ich správanie sa veľmi protivilo Pánu Bohu. V 1. Samuelovej 2, 17 čítame (*prečítajte verš z Biblie*): „Veľmi veľký bol hriech týchto mládencov pred Hospodinom.“

ÚP Možno ty nerobíš presne to, čo robili títo muži, ale tiež robíš veci, ktoré Pán Boh nenávidí. Možno máš nečisté myšlienky, alebo hovoríš zlé slová, alebo jednáš zlým spôsobom. Všetky tieto veci sú hriechom a vzdávajú ťa od Boha, ktorý je čistý, bez jediného hriechu. Boh chce, aby si aj ty bol čistý. Máš však hriešne srdce a možno nasleduješ zlý príklad staršieho brata, sestry alebo kamaráta. Synovia Éliho boli rovnako zlým príkladom pre mladého Samuela.

Samuel bol pravdepodobne v pokušení žiť tak, ako títo dvaja muži. Možno sa zdalo, že chlapci majú dobrodružný život, keď si užívajú a berú si všetko, čo sa im zapáči. Ale pozor! Boh nebol nespokojný s ich správaním. Samuel nenasledoval ich príklad. Jeho život bol ako ten biely kvet uprostred smetiska. Ako zostal čistým?

Flashcard 3-3

Raz v noci, keď bol Samuel ešte malým chlapcom, spal v chráme. Uprostred noci sa stala zaujímavá vec. Prečítajme si o tom. (*Prečítajte, alebo dajte prečítať pomocníkovi či staršiemu dieťaťu verše z Biblie.*) 1. Samuelova 3, 3 – 4

Áno, Boh zavolať Samuela. Samuel nevedel, kto k nemu hovorí. Myslel si, že je to Éli, a tak bežal ku kňazovi a spýtal sa ho:

„Čo potrebuješ?“

„Ja som ťa nevolal,“ odpovedal Éli.

Samuel sa vrátil do postele trochu prekvapený.

Hospodin opäť zavolať: „Samuel, Samuel,“ a chlapec znovu bežal k Éliho posteli, mysliac si, že ho volá kňaz.

„Nie, ja som ťa nevolal,“ povedal kňaz po druhý raz.

Samuel sa vrátil do postele. A po tretí raz počul hlas: „Samuel, Samuel!“

Znovu bežal k Élimu, ležiacemu v posteli. Tento raz Éli pochopil, že to musí byť sám Boh, kto volá Samuela. Povedal svojmu mladému pomocníkovi, ako má odpovedať, keď ho Boh znova zavolať. Prečítajme si to v 1. Samuelovej 3, 10. (*Prečítajte verš z Biblie.*) Posledné slová sú veľmi dôležité: „Tvoj služobník počúva (poslúcha).“ A presne to Samuel robil – počúval Boží hlas.

ÚPS To je prvé tajomstvo, ako byť bielym kvetom na smetisku – počúvať Božie slovo.

Flashcard 3-4

Ak chceš žiť tak, aby sa to páčilo Bohu, ak chceš byť čistý – aj ty musíš počúvať Božie slovo. V našom Klube Dobrej zvesti otvárame Bibliu každý týždeň a učíme sa z nej. Počúvaš pozorne? Je to Boží hlas alebo Božie slovo, ktoré k nám hovorí. Zvykni si aj ty sám čítať pár veršov z Božieho slova. Stačí len niekoľko veršov každý deň. (*Pripravte deťom poznámky ku každodennému čítaniu, alebo inú pomôcku, aby si mohli čítať Bibliu pravidelne. Výbornou pomôckou pre každodenné stíšenia je Kniha zázrakov 1 – 6. Môžete si ju objednať v Detskej misii.*)

Cez čítanie Biblie sa dozvedáme stále viac o Pánu Bohu. Je to spôsob, akým zistíme, čo chce, aby sme robili. Samuel začal správne, počúval Božie slovo.

Samuel pracoval v chráme skôr, ako počul Boží hlas, ktorý ho volal, ale v skutočnosti nepoznal Hospodina osobne (1. Samuelova 3, 7).

ÚPN Nestačí poznať príbehy z Biblie a všetky veci, ktoré Boh urobil a povedal. Pre každého z nás je dôležité poznať Pána ako svojho osobného Spasiteľa a Priateľa.

Vieš, že Pán Ježiš zomrel na kríži za všetky zlé veci, ktoré si urobil? Je ti ľúto, že neposlúchaš Boha? Chceš, aby ti odpustil a zmenil ťa? On chce byť tvojím Spasiteľom a Pomocníkom. Už si Ho niekedy o to poprosil? Môžeš použiť slová verša, ktorý sme sa dnes učili: „... umy ma, belší budem ako sneh.“ (Žalm 51, 9) Môžeš poprosiť Pána Ježiša ešte dnes a On bude počuť tvoju modlitbu. Odpustí ti tvoje hriechy a prijme ťa ako dieťa do svojej rodiny. Vždy bude na tvojej strane, aby ti pomohol žiť čistým životom tak, ako žil Samuel.

Pravdaže, Samuel nebol dokonalý. Aj on niekedy robil zlé veci a chyby, ale Boh bol pri ňom a pomáhal mu odlišovať sa od ľudí, ktorí mu boli zlým príkladom. Ani ty sa nestaneš dokonalým za noc. Ale Boh ti dá silu, aby sa tvoje správanie menilo stále viac a viac.

Samuel bol ako čistý kvet na smetisku, pretože:

- počúval Božie slovo,
- spoznal Pána osobne a dôveroval Mu.

Flashcard 3-5

No to ešte nie je koniec príbehu. Samuel slúžil Bohu verne v Izraeli mnoho rokov (1. Samuelova 7, 15). Vyučoval ľudí z Božieho slova a pomáhal im robiť správne rozhodnutia. Keď poslúchal Pána, Boh mu dal dobrý život.

ÚPS To je to, čo Pán Boh chce aj pre teba – ak si už uveril v Neho ako svojho Spasiteľa, On ťa dokáže zachovať čistým a pomôcť ti slúžiť Mu verne. Môžeš byť príkladom pre iných v tvojej rodine a v tvojej škole.

Flashcard 3-6

Vyučovacia metóda: otázky a diskusia.

Nechajte deti navrhnúť odpovede na päť otázok uvedených nižšie, prv ako im ponúknete riešenie. Jasne zdôraznite nasledovné:

- a) je potrebné vyhýbať sa miestam alebo ľuďom, o ktorých vieš, že ťa budú pokúšať pozerat' sa alebo počúvať „špinavé“ veci,
- b) je dôležité robiť to, čo Boh hovorí vo svojom Slove – „Pred chůtkami mladosti utekaj.“ (2. Timoteovi 2, 22), „Zachovávaj seba čistého.“ (1. Timoteovi 5, 22) a „Napokon posilňujte sa v Pánovi a v moci Jeho sily.“ (Efezským 6, 10).
- c) je nevyhnutné prosit' Pána o pomoc,
- d) musíš podniknúť konkrétne činy – odísť preč, vypnúť televízor atď.

1. Ak kamaráti pozerajú „neslušné“ časopisy, čo môžeš spraviť? (Ak vieš, čo idú robiť, nepridávaj sa k nim. Potichu pros Pána, aby ti pomohol a odísť preč!)
2. Ak niekto rozpráva neslušný vtip, čo spraviš? (Odísť! Ticho sa modli za silu a povedz: „Nie, ďakujem, ja nechcem počúvať tento druh vtipov.“)
3. Ak v televízii začne nevhodný program, čo spraviš, keď si sám? (Vypni televízor.)
4. Ak pozeráš televízor spolu s inými, čo môžeš spraviť? (Poprosit' ich, aby prepli na iný kanál.)
5. Ak nechcú prepnúť, čo spraviš? (Slušne im povedz: „Myslím, že idem robiť niečo iné.“ Možno to môže byť dobrá príležitosť prečítať si nejaké verše z Biblie a počúvať Boží hlas!)

Samuelov život bol omnoho lepší a zmysluplnejší ako život dvoch Éliho synov, ktorí spávali s rôznymi dievčatami. Boh bol z nich sklamaný. Ich životy boli hanbou im samým aj ich otcovi. Aj ich koniec bol smutný, pretože zomreli v boji proti nepriateľským Filištíncom, ktorí porazili Izrael.

ÚPS, ÚPN Boh chce, aby si bol ako Samuel a podnikol tieto tri dôležité kroky:

- Počúvaj Božie slovo. Potrebuješ to robiť tu v triede i keď si sám čítaš Bibliu.
- Spoznaj Pána ako svojho Spasiteľa a Priateľa. Modli sa: „...umy ma, belší budem ako sneh.“ (Žalm 51, 9) Urob to dnes! Ak si to už spravil, príd' a povedz mi o tom po skončení stretnutia, aby som ti mohol viac pomôcť.
- Dôveruj Mu každý deň, aby ťa zachoval čistým a aby si bol príkladom pre iných.

Otázky na opakovanie:

1. Kto bol Éli? (Kňaz, ktorý pracoval v chráme.)
2. Kde žil Samuel a čo bola jeho práca? (Žil v chráme a pomáhal Élimu.)
3. Prečo Samuel trikrát bežal k Éliho posteli? (Myslel si, že Éli volal jeho meno.)
4. Samuel sa naučil tri dôležité veci, ktoré mu pomohli žiť čistým životom. Ktorá bola prvá z nich? (Počúvať Božie slovo.)
5. Čo bola druhá dôležitá vec, ktorú sa Samuel naučil? (Spoznal Pána ako svojho Spasiteľa a Priateľa.)
6. Zopakuj dnešný verš na zapamätanie.
(„... umy ma, belší budem ako sneh.“ Žalm 51, 9)
7. Čo robil Samuel po tom, ako spoznal Pána? (Slúžil Pánovi mnoho rokov.)
8. Prečo je dôležité odísť z miesta, o ktorom vieš, že tam budeš pokúšaný pozerat' sa a počúvať „špinavé“ veci? (*Nechajte deti povedať svoj názor.*)

Aktivita to života:**Zostat' čistým v špinavom svete**

Urobte fotokópie kvetu zo strany 33.

Deti, ktoré majú záujem, si pri odchode môžu vziať kópiu. Povedzte im, aby vysvetlili príbeh o kvete rodičom a povedali im, čo sa tento týždeň naučili na Klube Dobrej zvesti.

4. lekcia

Ako odpúšťať iným (Peter)

Texty pre učiteľa: Matúš 18, 21 – 35

Ústredná pravda: Boh každému ponúka odpustenie.

Aplikácie:

Nespasené deti: Prijmi Božie odpustenie, aby si dokázal odpúšťať iným.

Spasené deti: Odpusť tým, ktorí ti ubližujú.

Cieľ vyučovania:

Nespasené deti sa naučia, že Boh im chce odpustiť a môžu prijať Jeho odpustenie. Spasené deti budú povzbudené, aby odpustili tým (dospelým alebo deťom), ktorí im ublížili.

Použitie:

Pri rôznych príležitostiach, no najmä tam, kde deti boli fyzicky alebo emocionálne zranené inými deťmi alebo dospelými; v krajných prípadoch, keď deti boli zanedbané alebo opustené rodičmi.

Verš na zapamätanie: „Ale buďte vospolok dobrotiví, milosrdní, odpúšťajte si, ako aj Boh odpustil vám v Kristu.“ Efezským 4, 32 (*Mladšie deti sa môžu učiť len druhú polovicu verša.*)

Názorné pomôcky:

- Flashcardy 4-1, 4-2, 4-3, 4-4, 4-5 a 4-6.

Vyučovacie metódy:

Do rozprávania sú vložené tri skupiny otázok. Téma odpustenia je jednou z tých, ktorá intenzívne prehovára k srdciam detí a aj ony môžu mať svoje vlastné otázky. Urobte si čas na diskusiu s nimi. (Nemusíte sa otázky naučiť naspamäť; je to v poriadku, keď ich prečítate.) Kladenie otázok je dôležitou vyučovacou metódou. Keďže v samotnej lekcii je veľa otázok, nie je pripojený opakovací kvíz.

Osnova lekcie:

Úvod: Monika

Sled udalostí:

1. Učeník Peter dáva otázku o odpustení.
2. Ježiš rozpráva príbeh o kráľovi, ktorý odpustil dlžníkovi. **ÚPN**
3. Muž, ktorému bolo odpustené, nechce odpustiť dlžníkovi. **ÚPS**

Záver:

Odpusť iným. **ÚPS**
Prijmi Božie odpustenie, aby si dokázal odpúšťať iným. **ÚPN**

Lekcia

Flashcard 4-1

Monika bola dievčaťom, ktoré navštevovalo Klub Dobrej zvesti. (*Je to pravdivý príbeh.*) Pochádzala z veľmi nešťastného prostredia.

Mala staršieho brata Michala, no v skutočnosti nebol jej vlastným bratom, pretože jeho otec nebol aj Monikiny ockom. Monikina mama nezaobchádzala s oboma deťmi rovnako. Vždy objímala a bozkávala len Michala. Nikdy neobjímala a nebozkávala Moniku. Michalovi dávala krásne narodeninové darčeky, no nikdy žiadny darček nedala aj Monike.

Vyučovacia metóda: diskusia alebo otázky

Vyjadrite sa k odpovediam detí. Deti môžu mať viacero vlastných otázok. Urobte si čas na ich zodpovedanie.

1. Čo myslíš, ako sa Monika cítila vo svojom vnútri? (Cítila sa veľmi smutná, nahnevaná a odmietnutá.)
2. Čo myslíš, ako sa správala na Klube Dobrej zvesti? (Chodila tam rada, ale správala sa veľmi zle kvôli svojim nešťastným pocitom.)
3. Mohla by Monika odpustiť svojej mame, že sa k nej správala tak neférov? (Áno, no vôbec to nebude jednoduché. Boh jej môže pomôcť.)
4. Súhlasil Pán Boh so správaním Monikinej mamy? (Vôbec nie, ale Boh ju miluje tak, ako miluje každého.)
5. Bol by Pán Boh spokojný s Monikou, keby nedokázala odpustiť svojej mame? (Nie. On rozumie, aké ťažké je odpustiť, ale ak Mu Monika bude dôverovať, môže jej pomôcť odpúšťať iným.)

Možno sa cítiš smutný alebo nahnevaný, pretože niekto bol k tebe zlý – možno iné deti, alebo niekto dospelý. Chceš sa naučiť, ako odpúšťať iným?

Nie je to jednoduché, ale môžeme sa to učiť z Božieho slova.

Flashcard 4-2

Peter sa pýtal Pána Ježiša, ako má odpúšťať iným. Prečítajte si, čo sa spýtal. *Prečítajte verš Matúš 18, 21.*

Chcel vedieť, či by mal niekomu odpustiť sedemkrát. Možno bol nablízku niekto, kto Petrovi ubližoval. Peter sa mu pokúsil niekoľkokrát odpustiť, no jeho trpezlivosť skončila. Myslím si, že Peter očakával, že mu Ježiš odpovie: „Ó, áno, sedemkrát je dost.“ No Pán Ježiš povedal niečo iné (Matúš 18, 22): „490-krát.“ Chcel tým povedať mnohokrát! Musíš sa učiť odpúšťať **mnohokrát!** Potom Pán Ježiš vyrozprával Petrovi a ostatným učeníkom príbeh, aby im pomohol porozumieť.

Flashcard 4-3

Istý kráľ si jedného dňa prezeral vo svojej účtovnej knihe všetky svoje finančné záležitosti. Zistil, že jeden muž mu dlží veľkú sumu peňazí. Pozrime sa na 24. verš a zistíme, koľko tento muž dlhoval. (*Staršie dieťa prečíta verš z Biblie.*) Áno, desaťtisíc talentov. To bola obrovská suma. V dnešnej mene by to boli milióny eur alebo dolárov.

Kráľ si zavolať dlžníka a oznámil mu, že je načase, aby vrátil peniaze. Ako tento muž zareagoval? Pozrime sa na verš 26. (*Staršie dieťa prečíta verš z Biblie.*) Urobil tri veci. Aké? Áno, padol na svoje kolená, poprosil kráľa, aby bol trpezlivý a sľúbil, že peniaze vráti. Bola to taká obrovská suma, že bolo pre úbohého muža úplne nemožné zarobiť toľké peniaze a splatiť svoj dlh. Muž bol asi veľmi zúfalý, a tak kráľ urobil veľmi, veľmi láskavú vec. Čo urobil? Pozrime sa na verš 27. (*Prečítajte verš z Biblie.*) „Bol pohnutý súcitom (zľutoval sa nad ním), prepustil ho a odpustil mu dlh.“ Muž musel byť veľmi šťastný a vdáčný kráľovi, ktorý mu preukázal takú veľkú láskavosť.

Som si istý, že vybehol z paláca, poskakujúc od radosti a nevedel sa dočkať, kedy príde domov a povie túto úžasnú správu svojej manželke a deťom.

ÚPN Myslíš si, že Peter pochopil, prečo jemu a ostatným učeníkom Ježiš rozprával tento príbeh? Ty si ho pochopil? Ježiš Petrovi, ale aj nám všetkým pripomenul, že existuje veľký Kráľ, voči ktorému máme obrovský dlh. Týmto Kráľom je Pán Boh.

Vo svojom Slove, Biblii, nám prikázal, aby sme robili to, čo je dobré. Prikazuje ti hovoriť vždy pravdu, vždy poslúchať rodičov, byť milý k ostatným, a nadovšetko milovať Ho celým svojím srdcom. Vždy si poslúchal Boha? Nie, ani ja, ani nikto iný. My všetci sme urobili veľa zlých vecí a neposlúchali sme veľkého Kráľa. Aj ty máš voči Nemu obrovský dlh, pretože si Ho veľakrát neposlúchal a nekonal si dobré veci, ktoré od teba očakával. Máš obrovský dlh, taký veľký, že ho nikdy nebudeš môcť splatiť.

Pán Boh však nie je len dokonalý a svätý, On je tiež milujúci a láskavý. Čo chce pre teba urobiť? Chce ti odpustiť. Zaslúžiš si byť potrestaný za všetku svoju neposlušnosť voči Nemu. No Pán Ježiš, jediný Boží Syn, sa obetoval a niesol namiesto teba trest, ktorý si si zaslúžil (Rímskym 5, 8). Prišiel z neba a napriek tomu, že nikdy nespravil jedinou zlú vec, išiel na kríž. Tam Boh, Jeho milujúci Otec, dovolil, aby zomrel za všetky hriechy, ktorých sme sa ty a ja dopustili. Pán Ježiš však nezostal v hrobe; znova ožil a odišiel naspäť do svojho domova v nebi. Preto Boh každému ponúka odpustenie.

Dnes, ak si to nikdy predtým nespravil, príď k Bohu v modlitbe. Povedz Mu, že si konal nesprávne. Povedz Mu, že ti je naozaj ľúto, ako si sa správal. Poďakuj Mu, že zobral na seba trest za tvoje hriechy a popros Ho, aby prišiel do tvojho života. Popros Ho, aby ti odpustil a zmenil ťa. On zaslúbil, že keď za odvrátiš od svojho hriechu a obrátiš sa k Nemu, tvoje hriechy budú „vymazané“ (Skutky 3, 19). Budeš ako muž v príbehu, ktorého dlh bol vymazaný. No príbeh tu nekončí.

Flashcard 4-4

Šťastný muž vybehol z kráľovského paláca. Na ceste domov stretol známeho. Odrazu si spomenul: „Tento muž mi dlhuje peniaze.“ Nebola to veľká suma, určite bola zanedbateľná v porovnaní s obrovskou sumou, ktorú on sám dlhoval kráľovi. Čo teraz spraví? Dajme týmto dvom mužom mená. Ako budeme volať prvého? Fero? A druhého? Dano? Dobré?

Vyučovacia metóda: Otázky a odpovede

1. Ako sa mal správať muž, ktorému kráľ odpustil (Fero), k mužovi, ktorý mu dlhoval peniaze (Dano)? (Mal mu hneď odpustiť.)
2. Prečo mal Fero odpustiť Danovi? (Pretože kráľ mu odpustil jeho dlh.)
3. Kto je veľký Kráľ, ktorý nám chce odpustiť náš obrovský dlh? (Boh.)
4. Mohli by sme náš dlh zaplatiť sami? (Nie.)
5. Pre Fera je ťažké odpustiť Danovi. Prečo? (Pretože stratí peniaze, o ktorých dúfal, že ich dostane naspäť.)
6. Aj pre teba môže byť ťažké odpustiť inému človeku, ktorý ťa zranil. Ak je to tak, na čo máš pamätať? (Že Boh nám odpustil oveľa, oveľa viac.)
7. Vieš zopakovať dnešný verš na zapamätanie a vysvetliť ho? (Verš: „Ale buďte vospolok dobrotiví, milosrdní, odpúšťajte si, ako aj Boh odpustil vám v Kristu.“ Efezským 4, 32)
8. Čo si myslíš, že urobil Fero? Povedal Danovi, že mu nemusí vrátiť tú malú sumu peňazí, ktorú mu dlhoval? (Vráťme sa naspäť k nášmu biblickému príbehu a zistíme to.)

Flashcard 4-5

V Matúšovi 18, 28 zistíme, čo spravil muž, ktorému kráľ odpustil – hovoríme mu Fero – keď stretol svojho známeho. Prečítajme si to.

„Chytil ho a škrtil, hovoriac: Zaplať, čo si dlžen!“ (Matúš 18, 28).

Aká hrozná reakcia! Vieš si to predstaviť? Fero schmatol Dana pod krk a kričal na neho: „Musíš mi vrátiť peniaze!“

Dano padol na kolena a prosil: „Prosím, počkaj mi ešte pár dní a ja ti peniaze vrátim.“ Ale Fero nechcel byť trpezlivý, ani láskavý. Dal Dana zavrieť do väzenia, pretože mu nezaplatil dlh.

Istí ľudia pozorovali celú túto scénu a počuli, ako Fero kričí a kruto jedná s Danom. Boli veľmi rozhorčení a išli ku kráľovi, aby mu povedali, čo Fero spravil. Kráľ bol sklamaný a nahnevaný a rozhodol sa Fera potrestať. Príbeh sa končí. Fero je vo väzení a je nešťastný.

Aký smutný koniec príbehu! Veľa ľudí zostalo nahnevaných, sklamaných a smutných.

Flashcard 4-6

Vyučovacia metóda: Otázky a odpovede.

1. Čo si myslíš, ako sa kráľ cítil, keď sa do počul o Ferovom správaní? (Bol nahnevaný a sklamaný – verš 34.)

ÚPS 2. Ako sa cíti Boh, veľký Kráľ, keď ty nechceš odpustiť niekomu inému, najmä ak už si Jeho dieťaťom a On ti odpustil všetky tvoje hriechy? (Je smutný, nahnevaný a sklamaný.)

3. Ako sa cítili ľudia, ktorí videli Ferovo správanie? (Boli tiež smutní a sklamaní – verš 31.)

4. Ako sa môžu cítiť iní ľudia, keď vidia, že nechceš odpustiť? (Môžu byť tiež sklamaní.)

5. A čo úbohý Dano, ako sa on mohol cítiť? (Pravdepodobne bol smutný a nahnevaný.)

6. Čo myslíš, ako sa cítil Fero, keď skončil vo väzení? (Zahanbený a smutný.)

7. Ako sa budeš cítiť ty, keď sa nenaučíš odpúšťať? (Budeš nešťastný, lebo v tvojom srdci bude veľa zlých a smutných myšlienok. Možno budeš kruto jednať s inými ľuďmi, pretože vo svojom srdci si neodpustil.)

ÚPS Už si poprosil Pána Ježiša, aby ti odpustil tvoje hriechy a zachránil ťa? Áno? Tak teda, keď ti On odpustil tak veľa, popros Ho, aby ti pomohol odpúšťať iným, keď ti spravia niečo, čo ťa zraní.

Zopakujme si opäť spolu náš verš na zapamätanie: „Ale buďte vospolok dobrotiví, milosrdní, odpúšťajte si, ako aj Boh odpustil vám v Kristu.“ (Efezským 4, 32)

Nie je vždy jednoduché odpustiť. Ale Boh ti môže pomôcť urobiť to.

Keď sa naučíš odpúšťať, stanú sa štyri úžasné veci (*ukazujte deťom opísaný pohyb*):

Ukážte smerom hore. 1. Pán Boh bude šťastný.

Ukážte na niekoho iného. 2. Človek, ktorému odpúšťaš, ti bude vďačný.

Naznačte kruh okolo seba. 3. Ostatní ľudia, ktorí uvidia tvoje láskavé správanie, budú požehnaní.

Ukážte na seba. 4. Ty sám budeš šťastnejší, pretože si urobil to, čo je správne, napriek tomu, že to bolo ťažké.

Nech deti zopakujú slová a pri tom ukazujú.

ÚPN Ak si ešte nikdy neprišiel k Pánu Bohu, aby si Ho poprosil o odpustenie, sprav to dnes. Tak, ako kráľ v príbehu odpustil mužovi, ktorý mu dlhoval veľa peňazí, tak veľký Kráľ v nebi chce odpustiť tebe, pretože Boh každému ponúka odpustenie.

Pán Boh hovorí: „Preto kajajte (odvráťte sa od hriechov) a obráťte sa (k Bohu), aby vám boli zahladené hriechy.“ (Skutky 3, 19) Skloňme teraz potichu svoje hlavy a zatvorme si oči. Hneď teraz môžeš poprosiť Pána, aby ti odpustil všetky tvoje hriechy. Ak nevieš, ako sa máš modliť k Bohu, alebo potrebuješ niečo vysvetliť, príď za mnou po skončení vyučovania a ja sa s tebou rád porozprávam o tejto dôležitej veci.

Keď si už prijal Božie odpustenie, On ťa naučí, ako odpustiť tým, ktorí ti ublížili.

Aktivita do života:

Odpustenie

Urobte kópie predlohy zo strany 34 a rozdajte ich deťom.

5. lekcia

Opovrhovaný ľudmi, ospravedlnený Bohom (Matúš)

Text pre učiteľa: Lukáš 5, 27 – 32

Ústredná pravda: Pán Boh ti chce a môže odpustiť hriechy a zmeniť tvoj život.

Aplikácie:

Nespasené deti: Volaj k Bohu, aby ti odpustil hriechy.

Spasené deti: Ďakuj Pánu Bohu za odpustenie a slúž Mu.

Ciele vyučovania:

Lekcia je zameraná evanjelizačne. Deti z nestabilných rodinných pomerov sa naučia, ako im môže byť odpustené to, čo urobili v minulosti.

Ďalším zámerom je pomôcť deťom, ktoré cítia vinu za niečo, čo nespôsobili, napríklad rozvod rodičov, alebo nejaký skutok, ku ktorému ich prinútili dospelí.

Použitie:

Lekcia je vhodná najmä pre deti, ktoré sa nepohybujú v cirkevnom prostredí (z Klubov Dobrej zvesti, táborov, prázdninových biblických klubov), ale je možné ju použiť aj v nedeľných školách.

Verš na zapamätanie: Zopakujte Efezským 4, 32

Názorné pomôcky:

- Flashcardy: 5-1, 5-2, 5-3, 5-4, 5-5 a 5-6.
- Na konci lekcie budete potrebovať bielu tabuľu, flip-chart alebo veľký hárok bieleho papiera.

Vyučovacie metódy:

V lekcií sú použité rôzne vyučovacie metódy – prípadová štúdia, interview, hľadanie v Biblii, ako aj rozprávanie. Pripojený je opakovací kvíz na posilnenie vyučovania atraktívnym spôsobom. Niektoré vyučovacie metódy je vhodné použiť pre staršie deti (8 – 10-ročné).

Ako súčasť vašej prípravy si prečítajte otázky ku kvízu a aplikácie na konci lekcie. Pomôžu vám zdôrazniť dôležité body, ktoré potrebujete v lekcií učiť.

Osnova lekcie:

Úvod: Otec odpustil Jurajovi.

ÚP

Sled udalostí:

1. Boh môže odpustiť tvoje hriechy.
2. Colník Matúš rozpráva svoj príbeh.
3. Jeho život vyberača daní.
4. Ježiš ho volá, aby Ho nasledoval.

ÚPN

5. Matúšov život je zmenený – stane sa učeníkom.

ÚPN

Vyvrcholenie:

6. Boh odpustí a vymaže naše hriechy, keď Mu dôverujeme.
7. Necít sa vinný za veci, ktoré si nespôsobil.

Záver:

Príď k Pánovi dnes.

ÚPN, ÚPS

Lekcia

Flashcard 5-1

Juraj má deväť rokov. Jedného dňa sa v škole strhla divoká bitka medzi jeho spolužiakmi. Juraj sa ocitol uprostred zápasu. Veľmi sa nahneval na niektorých chlapcov, ktorí ho urážali a bili ho. Rozhodol sa im pomstiť. Nasledujúci deň, keď si ostatní mysleli, že je na toalete a nikto si ho nevšimal, otvoril niekoľko zamknutých skriniek svojich spolužiakov. Zobral vreckový nožík a rozrezal futbalové tričká chlapcov, na ktorých sa hneval.

Popoludní chlapci objavili svoje zničené tričká a bol z toho poriadny rozruch. Riaditeľ školy zistil, že vinníkom je Juraj. Ihneď zavolať Jurajovmu otcovi a požiadal ho, aby prišiel do školy.

Flashcard 5-2

Juraj sa cítil veľmi zahanbený, keď stál v riaditeľni a jeho otec počúval, čo sa stalo. Vedel, že je vinný a uvedomoval si, že spravil niečo hrozné. Jurajov otec bol smutný. Jeho syn sa dostal do vážnych problémov. Pretože ho miloval, veľakrát ho napomínal pre jeho podráždenosť a zlé správanie. Dokonca ho i potrestal, aby mu pomohol odnaučiť sa od jeho prchkosti.

Teraz Juraj prosil: „Oci, je mi to veľmi ľúto. Prosím, odpusť mi. Sľubujem ti, že sa to viacrát nestane.“

Myslel to vážne. Vedel, že si zaslúži trest za zlú vec, ktorú spravil.

Jeho otec chvíľku zamyslene stál a potom povedal: „Mal by si zaplatiť za tričká, ktoré si zničil. Ale pretože ťa mám rád, zaplatím tie tričká ja. A odpúšťam ti.“ Vystrel ruky, aby syna objal.

Od tohto dňa sa Jurajovo správanie skutočne zmenilo. Pretože jeho otec bol k nemu láskavý, začal sa v škole aj doma správať oveľa lepšie. Chcel svojmu otcovi robiť radosť.

Zamyslime sa nad týmto krátkym príbehom.

1. Ako sa Jurajov otec snažil zabrániť synovi robiť zlé veci? (Otec ho varoval pred jeho podráždenosťou a niekedy ho aj potrestal.)
2. Kto spôsobil, že sa Juraj dostal do problémov – on alebo jeho otec? (Juraj.)
3. Ako otec ukázal, že Jurajovi naozaj odpustil? (Objal svojho syna a zaplatil za nové tričká.)
4. Koľko stálo otca to, že Jurajovi odpustil? (Cenu tričiek.)
5. Čo si myslíš, prečo sa Jurajov otec rozhodol odpustiť mu? (Pretože ho miloval.)

ÚP Tento príbeh je obrazom toho, ako nám odpúšťa Pán Boh. No Božie odpustenie je oveľa krajšie. Pán Boh nám chce a môže odpustiť hriechy a zmeniť náš život.

ÚPN Ty a ja sme ako Juraj. Biblia nám hovorí, že my všetci robíme zlé veci. Možno si neurobil to, čo Juraj, ale iste si urobil iné veci, ktoré nectia Boha a zarmucujú Ho.

Keď klameš, alebo sa prestaneš ovládať, alebo neposlúchaš svojich rodičov, ubližuješ iným ľuďom, ale predovšetkým hrešíš proti Bohu. V Biblii nám Pán Boh prikazuje hovoriť pravdu a zdôrazňuje: „Deti, poslúchajte svojich rodičov.“ (Efezským 6, 1) Keď klameš a neposlúchaš svojich rodičov, zároveň neposlúchaš veľkého Boha nebies, ktorý je dokonale dobrý.

Jurajov otec odpustil svojmu synovi, pretože ho miloval. Bol ochotný zaplatiť škodu, ktorú Juraj spôsobil. Niektorí z vás majú skvelých rodičov, podobne ako mal Juraj. Milujú vás a starajú sa o vás. No nie všetci rodičia sú takí. Možno ťa niektorý z rodičov opustil a ty cítiš, že tvoja mama alebo tvoj otec ťa nechcú. To je veľmi smutné, ale chcem, aby si vedel, že je tu Nieкто, kto ťa miluje – miluje ťa viac, ako to dokáže ktorýkoľvek rodič; viac, ako to dokáže ktorýkoľvek učiteľ, hoci aj ja ťa mám rád. Tou osobou je Boh.

ÚP (Prečítajte deťom Izaiáš 53, 6.) Jeho Syn, Pán Ježiš, zomrel na kríži za zlé veci, ktoré si urobil. V Biblii čítame, že Pán Boh poslal Ježiša na tento svet, aby sa narodil ako malé bábätko, potom prežil dokonalejší život a nakoniec išiel na kríž a zomrel za všetky tvoje a moje hriechy.

Flashcard 5-3

Na kríži Pán Boh položil na Ježiša všetky tie zlé veci, ktoré sme ty a ja urobili: klamstvá, podvádzanie, neposlušnosť, neslušné myšlienky... Pán Ježiš potom vytrpel strašnú smrť kvôli našim hriechom. My sme si zaslúžili zomrieť, ale Pán Ježiš zomrel namiesto nás. Nezostal však v hrobe. Opäť vstal z mŕtvych a teraz žije na veky. Je živý a môže ti odpustiť a zmeniť ťa.

ÚPN Jurajov otec odpustil svojmu synovi. No je jedna vec, ktorú otec pre Juraja nemohol urobiť. Je to niečo, čo môže pre teba urobiť len Pán Boh. Čo to je? (Otec nemohol syna zmeniť.) Áno, Jurajov otec mu odpustil, ale nemohol ho zmeniť vo vnútri. Pán Boh to dokáže. Ak chceš, aby ťa Boh zmenil, môžeš sa modliť a poprosiť Ho, aby to spravil. (*Dajte sa k dispozícii pre osobné poradenstvo.*) Ak celkom dobre nerozumieš tomu, čo máš urobiť, príď za mnou po skončení stretnutia. Budem... (*určite miesto*). Neboj sa. Chcem ti pomôcť a veľmi rád sa s tebou porozprávam.

Jurajov otec zaplatil za zničené tričká. Pán Boh, pretože nás miluje, zaplatil omnoho väčšiu cenu, aby nám bolo odpustené. Čo ho stálo odpustenie našich hriechov? (Dal svojho Syna, aby zomrel namiesto nás.)

V Biblii je veľa príbehov o ľuďoch, ktorí urobili zlé veci a museli sa cítiť vinní.

Dovoľte mi, aby som vám predstavil muža, ktorý žil v čase, keď Pán Ježiš chodil po tejto zemi.

Od tohto miesta rozprávajte príbeh o povolaní Matúša a použite flashcardy 5-4 a 5-5. Ako alternatívu môžete pripraviť interview s Matúšom. Nieкто z vášho zboru alebo šikovný pomocník môže zahrať úlohu Matúša. Dramatizáciu rozhovoru podčiarknite aj vhodným kostýmom - pomocník sa oblečie do rúcha a na hlavu si dá turban. Otázky na interview si napíšte. Osoba, ktorá bude hrať Matúša, si musí vopred pozorne prečítať text, no nemusí sa ho naučiť naspamäť.

Učiteľ: Ako sa voláš?

Matúš: Matúš.

Učiteľ: Si ten Matúš, ktorý bol jedným z učeníkov Pána Ježiša? Pán Ježiš ťa vyučoval a ty si Ho nasledoval?

Matúš: Áno, samozrejme.

Učiteľ: To muselo byť úžasné byť priateľom Pána Ježiša, však?

Matúš: Áno, to určite bolo! Dokonca aj teraz je pre mňa ťažké uveriť, že Boh dovolil takému človeku, ako som ja, učiť sa od Ježiša a žiť s Ním tri roky. Robil som predtým hrozné veci...

Učiteľ: Budeš taký dobrý a porozprávaš nám svoj príbeh? Chcel som sa s tebou stretnúť už dávnejšie. Dokonca som si napísal zopár otázok, na ktoré by som sa ťa chcel opýtať. Môžem?

Matúš: Áno. Viete, v minulosti som robil veci, za ktoré sa teraz hanbím. Rimania dobyli našu Izraelskú krajinu a vládli nám mnoho rokov. My, Židia, sme im museli platiť veľa peňazí – dane. Židia boli smutní a nahnevaní, že si nemôžu vládnuť sami, ale musia poslúchať Rimanov. Teraz som kvôli tomu v rozpakoch a hanbím sa.

Učiteľ: Prečo sa hanbiš?

Flashcard 5-4

Matúš: Pracoval som pre nepriateľov môjho národa. Správal som sa ako zradca. Cítil som vo svojom vnútri vinu, ale samozrejme navonok som to neukazoval. Vyberal som dane od ľudí spôsobom, ktorý priťahoval pozornosť. Postavil som sa pred malý úrad na ulici, kadiaľ každý prechádzal, a tam som vyberal peniaze. My colníci sme často vyberali viac peňazí, ako sme mali, a časť z daní sme si nechávali pre seba. Neodovzdali sme všetko Rimanom.

Učiteľ: Ale to všetko sa zmenilo, však?

Flashcard 5-5

- Matúš: Áno, naozaj sa to stalo! Jedného dňa prechádzal po ulici Pán Ježiš a zavolať ma, aby som Ho nasledoval.
- Učiteľ: Vedel si, kto je ten človek, ktorý ťa volá, aby si Ho nasledoval?
- Matúš: Počul som o veľkých veciach, ktoré urobil a povedal. V skutočnosti som nevedel všetko to, čo viem teraz – že On je Boh Syn, ktorý prišiel z neba, zomrel na kríži, aby naše hriechy mohli byť odpustené a naše životy zmenené. Len neskôr som pochopil, že zomrel za všetko zlé, čo ľudia urobili.
- Učiteľ: Čo si spravil, keď ťa Ježiš zavolať, aby si Ho nasledoval?
- Matúš: V ten deň som vstal od svojho pracovného stola a nasledoval som Ho. Bol som taký šťastný, že som pripravil veľkú hostinu v mojom dome. Ježiš, jeho priatelia a zopár mojich priateľov – vyberačov daní, sme sa spolu stretli a prežili sme nádherné chvíle. Niektorí ľudia kritizovali Ježiša za to, že jedol s nami – s vyberačmi daní.
- Učiteľ: Ako si sa cítil, keď Ježiš prišiel do tvojho domu?
- Matúš: Boli sme veľmi šťastní, že trávil čas s nami. Vo vnútri som sa cítil taký zlý a vinný. Naučil som sa však dôverovať Ježišovi. Viem, že mi odpustil zlé veci, ktoré som robil. Viem, že bol potrestaný na kríži, aby som nemusel byť potrestaný ja. On ma zmenil a pocit viny z môjho vnútra sa stratil!

ÚPN Možno podobne ako Juraj, alebo Matúš, ktorý bol učeníkom Pána Ježiša, vieš, že si robil zle. Neposlúchal si Boha a teraz sa cítiš vinný. Boh ťa miluje a chce ti odpustiť a zmeniť ťa.

Príď dnes k Nemu. Nemôžeš prísť k Nemu tak, ako kedysi dávno Matúš, ale môžeš k Nemu prísť v modlitbe. On zaslúbil: „... kto prichádza ku mne, nevyhodím ho.“ Povedz Mu, že vieš, že si urobil zlé veci. Povedz Mu, že chceš, aby ťa zmenil. Ďakuj Mu, že ťa tak veľmi miluje a že zomrel namiesto teba a vzal na seba trest, ktorý si si zaslúžil. Popros Ho, aby ti odpustil a aby ťa zmenil. Príď k Nemu dnes!

ÚP Čo Boh spraví so všetkými zlými vecami, keď Ho poprosíme, aby nám odpustil? Zistíme to.

Flashcard 5-6

Na samostatné pružky papiera vytlačte päť uvedených veršov. Vložte ich do svojej Biblie tak, aby konce vyčnievali von. Pozvite nejaké dieťa, aby prišlo k vám, vytiahlo verš z Biblie a prečítalo ho. Potom napíšte na bielu tabuľu (alebo ukážte na výkrese) slová, ktoré hovoria o tom, čo Boh spravil s našimi hriechmi. Zopakujte to s každým ďalším veršom.

<u>Biblický verš</u>	<u>Čo Boh robí</u>
Skutky 3, 19	Zahladí naše hriechy. (Zotrie ich.)
Micheáš 7, 19	Uvrhne (zahodí) ich do hlbín mora.
Žalm 51, 3	Zhladí ich. (Zmyje ich preč.)
Izaiáš 44, 22	Zotrie ich. (Vymaže ich.)
Židom 8, 12	Viac na ne nepomyslí. (Nespomenie si na ne viac.)

ÚPN Príď k Pánovi dnes! On ťa chce prijať – odpustiť ti a zmeniť ťa!

Na tomto mieste, alebo v inej časti programu, môžete pridať nasledujúci text.

Niekedy chlapci a dievčatá cítia vinu za niečo, čo v skutočnosti nespôsobili. Napríklad keď sa mama a otec rozídu a jeden z nich odíde, deti si myslia: „Je to všetko moja vina. Ja som príčinou toho, že mama alebo otec odišiel...“ To nie je pravda! Nie je tvojou vinou, že jeden z rodičov ťa opustil. Je to rozhodnutie, ktoré urobili dospelí. Iste si z toho smutný, ale nie je to tvoja chyba.

Niekedy ťa možno niekto dospelý nútil robiť niečo, čo je zlé. Nechcel si to robiť, ale on ti povedal, že je to v poriadku a musel si to spraviť. Možno ti dokonca prikázal, aby si to nikomu

neprezradil. Teraz sa kvôli tomu cítiš zle a myslíš si, že je to tvoja vina. Neobviňuj sa. Nie je to tvoja vina.

Dajte sa k dispozícii na osobné poradenstvo. Ak máš podobný problém a chceš mi o ňom povedať, samozrejme môžeš. Rád ťa vypočujem a keď budem môcť, pomôžem ti.

ÚPS Ak si už uveril v Pána Ježiša ako svojho Spasiteľa, každý deň Mu d'akuj za to, že ťa prijal za svoje dieťa a že ti odpustil všetky hriechy. Nemusíš sa cítiť vinný za veci z minulosti. Pán Ježiš zobral tvoj trest na seba. Z Jeho pohľadu si čistý. Každý deň pros Pána Ježiša, aby ti pomáhal žiť takým spôsobom, aký od teba očakáva. On ti môže pomôcť, aby si bol ako vyberač daní Matúš. Stal sa Ježišovým učeníkom a pomohol mnohým ľuďom nasledovať Pána Ježiša.

Otázky na zopakovanie:

1. Aké bolo Matúšovo zamestnanie? (Vyberač daní.)
2. Čo z Matúšovho konania sa nepáčilo Bohu? (Pracoval pre Rimanov [nepriateľov], pravdepodobne si bral viac peňazí, ako mal.)
3. Ako sa stal jedným z učeníkov Pána Ježiša? (Ježiš ho zavolať, aby Ho nasledoval.)
4. Čo urobil, aby prejavil vďačnosť a radosť z toho, že ho Pán Ježiš zavolať? (Pozval Ježiša na veľkú hostinu, ktorú pripravil.)
5. Prečo sa Ježiš stretával s ľuďmi, ako bol Matúš a ďalší vyberači daní? (Prišiel na zem zachrániť všetkých ľudí bez rozdielu.)
6. Akú veľkú cenu Boh zaplatil, aby Matúšove (a naše) hriechy mohli byť odpustené? (Dal svojho Syna, aby zomrel na kríži.)
7. Ako môžu byť tvoje hriechy odpustené? (Príď k Ježišovi a popros Ho, aby ti odpustil.)
8. Čo Boh spraví s našimi hriechmi, keď Mu ich vyznáme a dôverujeme Mu? Povedzte mi dve veci, ktoré urobí. (Odpustí; zmyje ich.)
9. Ďalšie dve veci, ktoré urobí? (Nebude ich spomínať; vymaže ich.)
10. Vieš povedať verš na zapamätanie? („Ale buďte vospolok dobrotiví, milosrdní, odpúšťajte si, ako aj Boh odpustil vám v Kristu.“ Efezským 4, 32)

Aktivita do života:

Čo Boh robí s našimi hriechmi?

Pripravte na tvrdý papier kópie predlohy zo strany 35. Sú tu dva kruhy. Na jednom je otázka „Čo robí Boh s našimi hriechmi?“. Pozdĺž čiarkovanej čiary na ňom vystrihnite výrez. Druhý kruh pripojte za prvý pomocou spony na papier (dopredu si ich zaobstarajte). Na druhom kruhu je vytlačených päť odpovedí, ktoré sa objavia v „okne“ prvého kruhu. Povedzte deťom, aby použili túto názornú pomôcku na zopakovanie a naučenie sa piatich odpovedí.

Ako viesť dieťa ku Kristovi

Osobný rozhovor

Uistite sa, že dieťa rozumie nasledujúcim otázkam:

- **o Bohu**

Kto je Boh?

Boh nás stvoril. Hovorí k nám cez Bibliu.

Boh je svätý a čistý. Miluje nás.

- **o hriechu**

Čo je to hriech?

Hriech je neposlúchanie Božích prikázaní. Hriech je proti Bohu.

Hovorte o konkrétnych hriechoch.

Dieťa je hriešne prirodzenosťou aj skutkami. (Hrešíme, pretože sme hriešnici.)

Hriech musí byť potrestaný.

- **o Spasiteľovi**

Kto jediný môže odpustiť naše hriechy?

Boh Syn zomrel na kríži za hriešnikov.

Pán Ježiš vstal z mŕtvych.

Je Pánom všetkého.

Vysvetlite, ako môžem byť spasený:

Vysvetlite, čo chce od nás Pán, aby sme urobili a čo urobí On.

Použite biblické verše (Ján 1, 12; 3, 16; 6, 37; Skutky 16, 31; Rímskym 6, 23 alebo 10, 13).

Čo chce Pán Boh, aby si urobil?

Čo urobí Boh?

Upozornite na ťažkosti.

Opýtajte sa: „Chceš dôverovať Kristovi, alebo by si radšej počkal?“

Povzbudte dieťa, aby sa modlilo nahlas (ak je pripravené).

Hovorte o istote spasenia:

Vráťte sa k veršu, ktorý ste čítali.

Rozprávajte o zmenenom živote.

Povedzte dieťaťu o istote spasenia, ktorú môže mať každý, kto úprimne dôveruje Kristovi.

Poradte dieťaťu, ako má žiť aj neskôr:

Čítaj a poslúchaj Bibliu.

Rozprávaj sa s Bohom, so svojim nebeským Otcom.

Povedz iným o tom, čo pre teba Pán Ježiš vykonal.

Popros Boha o odpustenie, keď zhrešíš.

Stretávaj sa s inými kresťanmi.

Pamätaj na Pánove zasľúbenia: „Neopustím ťa, ani nezanechám.“ (Židom 13, 5)

Aktivita do života

1. lekcia - Boh ťa miluje!

Nebud' smutný!



Pán Boh ťa miluje!

Nebud' smutná!



Pán Boh ťa miluje!

Aktivita do života

2. lekcia – Dôveruj Bohu!

<hr/>	
Ak dôveruješ Bohu, pamätaj, že...	Môže ti pomôcť, keď ti ubližujú.

<hr/>	
Ak dôveruješ Bohu, pamätaj, že...	Môže ti pomôcť, keď ti ubližujú.

Aktivita do života

3. lekcia – Zostaň čistým v špinavom svete!


Ak chceš zostať čistým v špinavom svete ako Samuel, musíš...

- ... počúvať Božie slovo,
- ... uveriť v Pána Ježiša ako svojho Spasiteľa,
- ... dôverovať Bohu, že ti dá silu odolať pokušeniu.




Ak chceš zostať čistým v špinavom svete ako Samuel, musíš...

- ... počúvať Božie slovo,
- ... uveriť v Pána Ježiša ako svojho Spasiteľa,
- ... dôverovať Bohu, že ti dá silu odolať pokušeniu.



Ak chceš zostať čistým v špinavom svete ako Samuel, musíš...

- ... počúvať Božie slovo,
- ... uveriť v Pána Ježiša ako svojho Spasiteľa,
- ... dôverovať Bohu, že ti dá silu odolať pokušeniu.




Ak chceš zostať čistým v špinavom svete ako Samuel, musíš...

- ... počúvať Božie slovo,
- ... uveriť v Pána Ježiša ako svojho Spasiteľa,
- ... dôverovať Bohu, že ti dá silu odolať pokušeniu.



Ak chceš zostať čistým v špinavom svete ako Samuel, musíš...

- ... počúvať Božie slovo,
- ... uveriť v Pána Ježiša ako svojho Spasiteľa,
- ... dôverovať Bohu, že ti dá silu odolať pokušeniu.



Ak chceš zostať čistým v špinavom svete ako Samuel, musíš...

- ... počúvať Božie slovo,
- ... uveriť v Pána Ježiša ako svojho Spasiteľa,
- ... dôverovať Bohu, že ti dá silu odolať pokušeniu.



Aktivita do života

4. lekcia – Odpustenie

Ak veríš v Pána Ježiša ako svojho Spasiteľa,





Popros Ho, aby ti pomohol dať malý



odpustenia iným.

Do prázdnych okienok nakresli malý hrnček vždy, keď ti Pán Boh v priebehu nasledujúceho týždňa pomôže niekomu odpustiť.



Hrnčeky odpustenia ukáž vedúcemu na klube.

Aktivita do života

5. lekcia – Čo Boh robí s našimi hriechmi?

