ОЕД
ОБЩЕСТВО ЕВАНГЕЛИЗАЦИИ ДЕТЕЙ

Знакомьтесь: **Автор!**

Пять уроков для детей о Личности и работе Святого Духа

Перевод с английского.
Название оригинала: Meet The Autor
Оригинальный текст: Пол Рид
Иллюстрации: Тим Ширей

ПОЖАЛУЙСТА, ОБРАТИТЕ ВНИМАНИЕ!
Наглядные пособия к предложенным циклам уроков можно получить в большинстве офисов ОЕД и в интернет-магазинах. Список офисов ОЕД и интернет-магазинов в Европе вы найдете на сайте www.teachkids.eu/ru, нажав на кнопку «Страны».

Copyright © 2009, 2015 Child Evangelism Fellowship® of Europe
Все права закреплены. Может быть воспроизведено только с целью личного, служебного и некоммерческого использования. Чтобы получить полную информацию о разрешении, посетите www.teachkids.eu/ru

Содержание

Введение 3

Обзор уроков 5

Урок 1. Кто такой Святой Дух и каков Он 7

Урок 2. Святой Дух дал нам Библию 13

Урок 3. Святой Дух дает жизнь 19

Урок 4. Святой Дух – Спутник верующего 25

Урок 5. Святой Дух дает силы детям Божьим 33

Библия никогда не стареет (дополнительное задание к уроку 2) 39

Лабиринт (дополнительное задание к уроку 3) 40

Святой Дух помогает, когда дьявол нападает
(дополнительное задание к урок 4) 41

План беседы с ребенком, который хочет прийти к Христу ..... на обложке

Введение

Очень многие дети знают очень мало или совсем не знают об этом Лице Бога.

Существует много ошибочных представлений о Лице и работе Святого Духа. Известны представления, не основанные на Библии, о том, что под действием Святого Духа люди падают навзничь, лишаются дара речи или, наоборот, начинают вопить.

Уроки в основном адресованы более старшим детям, поэтому некоторые слова и методы, возможно, придется адаптировать для младших детей.

Конечно, в пять уроков можно включить только отдельные аспекты учения о Личности и работе Святого Духа. Например, в пособии нет учения о дарах Духа. Если вы хотите включить материал по этой теме, то найдете его в серии «Великие истины в Послании к Римлянам» (изданной также ОЕД® Европы).

Мы рекомендуем преподавать уроки из серии «Знакомьтесь: Автор!» регулярно, в течение пяти недель, в том порядке, в котором они излагаются.

Некоторые уроки вы можете использовать для особых случаев. Например, уроки 1–3, в которых объясняется Евангелие, подходят для благовестия на открытом воздухе, в лагерях или в кружках «Добрая весть»®. Уроки 4 и 5 были написаны, чтобы помочь христианским детям расти в духовной жизни.

Уроки не основаны на какой-то одной библейской истории, поэтому в ходе преподавания вам нужно использовать и различные методы, и рассказ. Тексты уроков включают вопросы и ответы, разбор ситуаций, работу в группах, ролевые игры и дополнительные задания. Конечно, не каждый метод подойдет для вашего класса или детей определенной возрастной группы. Вы можете адаптировать уроки в соответствии со своими нуждами!

Думаем, что вам понравится использовать различные методы, чтобы помочь детям понять и применять эти великие истины в своей жизни.

Пусть Сам Святой Дух благословит вас в преподавании детям этой прекрасной доктрины. Он – Великий Учитель (1 Коринфянам 2:13).

ПРЕПОДАВАНИЕ БИБЛЕЙСКИХ ИСТИН

Мы как учителя не выполняем своих обязанностей, если просто рассказываем детям библейские истории. Детям необходимо усваивать истины, ради которых эти истории были написаны, а затем мы должны вести их дальше, на следующую ступень, и показывать, что эта истина означает лично для них в их повседневной жизни. Конечно, мы не можем охватить в одном уроке все истины, которые содержатся в истории, поэтому для каждого урока мы выбрали одну истину (особый акцент). Объяснение истины вплетено в рассказ. Оно обозначено на полях буквами ЦИ (центральная истина).

Вы заметите, что в некоторых случаях к этому обозначению добавлена буква «Н» или «О», что указывает на группу детей, к жизни которых применяется истина: необращенные или обращенные. Это также ясно выражено в самом тексте такими фразами, как: «Если ты еще не принял Господа Иисуса верой…» или «Если ты христианин, ты…»

Объяснение и применение истины выделено на полях жирной чертой. Возможно, вы посчитаете нужным адаптировать применение для детей вашей группы. Например, в применении может упоминаться имя мальчика, а на занятии присутствуют только девочки. Либо применение может больше подходить для детей постарше, а вы обучаете малышей. Вносите необходимые изменения. Самое важное – применять Божье Слово к жизни детей.

В помощь учителям приводится детально разработанный текст для каждого урока, однако это не заменит тщательной подготовки. Прежде чем просмотреть текст урока, внимательно изучите места Священного Писания, на основе которых разработан урок. Постарайтесь очень хорошо подготовить урок, чтобы вы могли преподавать его без конспекта либо с минимальным количеством заметок. Не забывайте, что, преподавая на улице, вы практически не сможете пользоваться текстом уроков или своими записями. Также попрактикуйтесь в использовании альбома с иллюстрациями.

ГОТОВНОСТЬ К ДУШЕПОПЕЧИТЕЛЬСКОЙ БЕСЕДЕ

Когда вы объясните истины Евангелия, некоторые дети откликнутся на эту весть. Позже они могут сказать, а могут и не сказать о том, что приняли Господа Иисуса Христа как личного Спасителя. Однако будут и такие дети, которым понадобится помощь. У них могут возникнуть вопросы; им может понадобиться помощь или ободрение.

Поэтому очень важно, чтобы дети знали, что вы готовы поговорить с ними. Необходимо, чтобы они знали, когда и куда подойти, если они захотят поговорить с вами. И, наконец, важно, чтобы необращенные дети не путали обращение к Господу Иисусу и обращение за помощью к вам.

Поэтому не сообщайте детям о своей готовности поговорить с ними, когда вы призываете их откликнуться на весть Евангелия, чтобы у детей не сложилось впечатление, что они не могут принять Христа без вас или могут получить спасение, просто поговорив с вами.

Пример приглашения на душепопечительскую беседу необращенного ребенка

«Ты действительно хочешь жить для Иисуса, но не знаешь, как прийти к Нему? Я с радостью объясню тебе это на основании Библии; просто подойди ко мне. Когда закончится наша встреча, я буду стоять возле того дерева. Помни, я не могу забрать твои грехи, только Господь может сделать это, но я с удовольствием помогу тебе лучше понять, как ты можешь прийти к Нему. Просто подойди ко мне и сядь со мной возле того дерева».

Пример приглашения на душепопечительскую беседу обращенного ребенка

«Если ты поверил в Господа Иисуса Христа как в своего Спасителя, но не сказал мне об этом, пожалуйста, расскажи. После нашей встречи я буду стоять возле пианино. Я был бы рад узнать, что ты тоже поверил в Иисуса как в своего Господа и Спасителя, чтобы я мог помолиться о тебе и помочь тебе».

СТИХИ ДЛЯ ЗАПОМИНАНИЯ

Стих из Писания для преподавания детям приводится не для каждого урока. Мы включили всего три стиха. Лучше основательно преподать два или три стиха, которые дети хорошо выучат, чем пять стихов (один на урок), из которых дети, возможно, не запомнят ни одного.

НАГЛЯДНЫЕ ПОСОБИЯ

Стоит потренироваться в использовании наглядных пособий до того, как вы будете преподавать урок детям. Тщательно ознакомьтесь с альбомами или слайдами PowerPoint, чтобы знать, когда вам нужно использовать их в уроке.

ИСПОЛЬЗОВАНИЕ ПРЕЗЕНТАЦИИ PowerPoint®

Если вы используете версию данного урока в PowerPoint, то на дисках CD представлено два варианта.

1. Первый вариант содержит только слайды с иллюстрациями и обложку урока.
2. Во второй вариант включены дополнения к центральной истине, применения и стих на запоминание. Возле каждого слайда, внизу справа, вы увидите небольшое изображение (Библия, крест или корона), которое содержит гиперссылку. Если вы кликнете на это изображение, то оно приведет вас к центральной истине данного урока, позволяя таким образом использовать эту центральную истину на любом этапе преподавания.
   Кликнув на стрелку на слайде центральной истины, вы вновь вернетесь на исходный слайд. Некоторые слайды помечены буквами «ЦИО» в левом нижнем углу. Кликнув на аббревиатуру, вы увидите применение центральной истины для обращенных детей. Кликнув на стрелку, вы вернетесь на предыдущий слайд.

ДОПОЛНИТЕЛЬНЫЕ НАГЛЯДНЫЕ ПОСОБИЯ

Печатайте слова центральных истин урока на плотной бумаге. К обратной стороне плотной бумаги приклейте обрезки бархатной бумаги (для фланели). Печатайте слова таким шрифтом, чтобы дети младшего возраста могли легко их читать. Карточку со словами центральной истины поместите на доске в начале занятия или когда впервые упоминаете центральную истину в уроке.

ДОПОЛНИТЕЛЬНЫЕ ИДЕИ

На полях предлагаются дополнительные идеи, информация и советы, которые помогут вам провести занятие интересно. Дополнительные идеи и советы направлены на разные способы усвоения материала. Некоторые дети лучше усваивают материал, когда смотрят или пишут, другие лучше воспринимают все на слух, некоторым детям необходимо что-то подержать в руках, к чему-то прикоснуться, а кому-то помогает активное участие. Дополнительные идеи вы можете использовать в течение занятия, если позволяет время.

ВОПРОСЫ НА ПОВТОРЕНИЕ

В каждом уроке вам предлагается несколько вопросов для повторения. Их вы можете задать детям в конце урока или на следующей неделе перед началом нового урока. Повторение, если оно проводится должным образом, может стать для вас идеальной возможностью закрепить пройденный материал и в то же время весело провести время с детьми. Повторяя пройденное, вы можете…

1) определить, что из услышанного дети поняли и запомнили;
2) увидеть, что вам, учителю, необходимо еще раз объяснить;
3) устроить для детей настоящее развлечение. Дети любят соревноваться друг с другом и с нетерпением ждут этой части занятия. Но это не просто игра, это время обучения.

В это пособие включены только вопросы по урокам. Но было бы полезно добавить в этот список несколько вопросов по песням, стихам и остальному материалу, который вы преподаете. Так дети поймут, что каждый элемент программы занятия важен для них.

Обзор уроков

	Урок	Центральная истина	Применение	Стих для запоминания
1	**Кто такой Святой Дух и каков Он?** Бытие 1:2 Иоанна 16:7 Деяния 5:1-11 Откровение 22:17	Святой Дух есть Бог, одно из Лиц Троицы	Необращенным: Позволь Ему показать тебе путь спасения. Обращенным: Позволь Ему дать тебе силы поступать правильно	«…Когда же придет Он, Дух истины, то наставит вас на всякую истину…» Иоанна 16:13
2	**Святой Дух дал нам Библию** Исаия 9:6 2 Петра 1:21	Святой Дух – Автор Библии	Необращенным: Будь послушен библейской вести – обратись к Христу за спасением. Обращенным: Читай хотя бы один стих из Библии каждый день	«…изрекали его святые Божии человеки, будучи движимы Духом Святым» 2 Петра 1:21
3	**Святой Дух дает жизнь** Деяния 2:36-41 Иоанна 16:8	Святой Дух обличает нас в грехе и дает жизнь	Необращенным: Проси Бога дать тебе жизнь вечную через Его Духа. Обращенным: Благодари Господа за жизнь вечную	Повторите Иоанна 16:13 и 2 Петра 1:21
4	**Святой Дух – Спутник верующего.** Иоанна 14:17 2 Коринфянам 3:18 Ефесянам 4:30 Римлянам 8:4, 15-16 1 Иоанна 2:3	Святой Дух живет в верующем	Необращенным: Приди к Господу Иисусу, как говорит тебе Святой Дух. Обращенным: Благодари Его каждый день за Его дивную работу в твоей жизни	«Тот, Кто в вас, больше того, кто в мире» 1 Иоанна 4:4
5	**Святой Дух дает силы детям Божьим** Римлянам 8:26 Деяния 1:8 Иоанна 14:26-27 Иоанна 16:13 Ефесянам 4:30, 32 Исаия 63:10	Святой Дух помогает верующим детям угождать Богу	Обращенным: Проси Его помочь тебе и верь, что Он сделает это	Повторите 1 Иоанна 4:4

Урок 1
Кто такой Святой Дух и каков Он?

СВЯЩЕННОЕ ПИСАНИЕ

Бытие 1:2,
Иоанна 16:7,
Деяния 5:1-11,
Откровение 22:17

ЦЕНТРАЛЬНАЯ ИСТИНА

Святой Дух есть Бог, одно из Лиц Троицы.

ПРИМЕНЕНИЕ К

Необращенным: Позволь Ему показать тебе путь спасения.

Обращенным: Позволь Ему дать тебе силы поступать правильно.

СТИХ ДЛЯ ЗАПОМИНАНИЯ

«...Когда же придет Он, Дух истины,
то наставит вас на всякую истину ...»
Иоанна 16:13

Возможно, будет лучше, если дети выучат стих после библейского урока, так как объяснение стиха дается по ходу урока.

НАГЛЯДНЫЕ ПОСОБИЯ

- Флешкарты: 1-1, 1-2, 1-3, 1-4, 1-5, 1-6 и 1-7.
- Наглядные пособия со словами: «Святой Дух есть Бог, одно из Лиц Троицы» (центральная истина) и «Позволь Ему дать тебе силы поступать правильно» (применение для обращенного ребенка).
- Детали «Лего».
- Изображение трилистника.
- Глобус (по возможности).
- Библейские стихи, написанные на карточках (смотрите флешкарты 1-3 и 1-6)

ПЛАН УРОКА

Вступление

Автор книги, которая тебе нравится.

Развитие событий

1. Святой Дух есть Бог. **ЦИ**
2. Одно из Лиц Троицы. **ЦИ**
3. Он Личность, а не какая-то сила.
4. Он удивительная Личность, потому что Он вечен.
5. Он удивительная Личность, потому что Он вездесущ. **ЦИО**
6. Он самый прекрасный, потому что Он свят. **ЦИ**
7. Нет ничего лучше, чем познавать и любить Его, и ничего хуже, чем огорчать Его.

Заключение

Святой Дух действительно свят и обличает наш грех. **ЦИН**
Он хочет вести тебя к Христу. **ЦИН**

Урок

* **Вступление: Автор книги, которая тебе нравится.**

Ты думаешь когда-нибудь об авторе книги, которую читаешь и которая тебе очень нравится? Если бы у тебя был шанс встретиться с ним, какой вопрос ты бы ему задал?

Пусть дети ответят.

PowerPoint 1-1

Сегодня мы узнаем о необыкновенном Авторе, о Том, Кто написал самую важную в мире Книгу. Эту книгу читают миллионы людей. Эта книга – Библия, и ее Автор – Святой Дух. Я уверен, что вы будете очень рады узнать о Нем и познакомиться с Ним.

Флешкарта 1-1

* **Развитие событий: Святой Дух – Бог.**

ЦИ

Покажите карточку с центральной истиной: «Святой Дух – Бог, одно из Лиц Троицы».

Святой Дух есть Бог.

Библия, Слово Божье, говорит, что существует только один истинный и живой Бог («…кроме Меня нет Бога», Исаия 44:6б). Это Он создал Вселенную. Он создал миллионы миров, которые выглядят как крошечные лампочки на ночном небе – мы называем их звездами. Он создал цветы на полях. Он создал тебя и меня.

PowerPoint гиперссылка в правом нижнем углу экрана.

Метод: попросите ребенка выйти вперед и построить дом (или стену) из кирпичиков «Лего». Затем заберите эти кирпичики и снова попросите построить дом.

В Библии говорится, что Бог сотворил этот мир. «Сотворить» просто означает «сделать из ничего». Разве это не замечательно? Ты и я, мы можем сделать что-то из каких-то материалов. Например, ты можешь сделать дом из кирпичиков «Лего». Или дорожку на пляже из песка и камешков, а твоя мама могла бы приготовить обед из продуктов, которые она покупает в супермаркете.

Флешкарта 1-2

* **Развитие событий: Он – одно из Лиц Троицы.**

Покажите карточку с центральной истиной.

Существует только один Бог, но в трех Лицах. Мы называем их Троица. Это достаточно трудно понять и объяснить, но мы знаем, что это истина, потому что об этом сказано в Библии, Книге, которую дал нам Бог.

PowerPoint гиперссылка в правом нижнем углу экрана.

Эти три Лица: Бог Отец, Бог Сын (Господь Иисус Христос) и Бог Святой Дух. Бог так велик и так чудесен, что на самом деле мы не можем понять Его до конца своим ограниченным разумом.

PowerPoint 1-2

Этот треугольник поможет немного объяснить, как может существовать только один Бог, но в трех Лицах. В треугольнике три стороны, но это один треугольник. Эта фигура – так называемый равносторонний треугольник. Возможно, ты слышал об этом на уроках математики. Это означает, что все стороны и углы треугольника равны.

Покажите карточку с центральной истиной. **ЦИ**

PowerPoint гиперссылка в правом нижнем углу экрана.

Три Лица в одном Боге равны в Своей доброте, любви и силе. Бог Святой Дух – такой же совершенный как Бог Отец. Бог Сын, Господь Иисус, такой же добрый, как Бог Святой Дух.

Много веков назад человек по имени Патрик приехал на остров Ирландия, чтобы рассказать людям о Боге. Он старался объяснить истину о Троице, используя в качестве иллюстрации трилистник.

Покажите изображение трилистника.



PowerPoint 1-3

Флешкарта 1-3

* **Развитие событий: Он есть Личность, а не воздействие.**

Кое-кто думает, что Святой Дух – это некая сила, вроде силы притяжения или электричества. Это не так. Святой Дух – это Личность. Личность – это тот, кто думает, понимает и знает; кто любит. Святой Дух тоже думает, Он понимает и знает. На самом деле Он знает все! Он любит – Он любит все, что хорошо и правильно. Он ненавидит все, что плохо.

Я прочитаю вам несколько стихов из Библии, Божьей Книги, и попрошу подумать над вопросом: что Святой Дух делает для нас?

Метод: вопросы, особенно для старших детей. Читайте стихи из Библии, а не из пособия.

Возможно, будет лучше, если вы напечатаете стихи на карточках, чтобы дети могли их читать.

- «...Дух Святый… научит вас всему...» (Иоанна 14:26).

  Ответ: Святой Дух будет учить нас. Может ли ветер или что-то вроде электрического тока учить тебя? Нет!

- «...Дух истины…наставит вас...» (Иоанна 16:13).

  Ответ: Он будет вести тебя. Если ты заблудишься, то не будешь просить у ветра, чтобы он привел тебя домой, правда? Святой Дух – Личность, и Он может направлять нас.

А вот еще два стиха, которые говорят нам о том, что мы можем сделать Святому Духу.

- «...солгать Духу Святому…» (Деяния 5:3).

  Ответ: Ты можешь солгать Ему. Ты можешь лгать только личности, а не какой-нибудь силе, подобной ветру или волнам.

- «...не оскорбляйте [не огорчайте] Святого Духа Божия...».

  Ответ: Он может огорчиться из-за нашего плохого поведения. Ты не можешь огорчить ветер или силу притяжения, не так ли?

Нет, Святой Дух – Личность, которая думает, наставляет и учит. Мы можем говорить Ему истину или лгать. Мы можем Его опечалить или угодить Ему. Он – реальная Личность. Это правда, что мы не можем Его видеть, так как у Него нет тела. Именно поэтому Его называют Духом, но Он – Личность. Он не какая-то сила вроде электрического тока или большой волны, которая уносит тебя.

Флешкарта 1-4

* **Развитие событий: Он удивительная Личность, потому что Он вечен.**

Святой Дух – удивительная Личность, потому что Он вечен. Это значит, что Он всегда жил и всегда будет жить.

PowerPoint 1-4



Прочитайте сами или попросите кого-нибудь из детей постарше прочитать стих из Библии.

Так же как круг не имеет ни начала, ни конца, и жизнь Святого Духа не имеет ни начала, ни конца.

Двадцать лет назад ты еще не родился, тебя не было на свете. Святой Дух никогда не рождался, но Он жив! Он существовал до сотворения земли, солнца и звезд. В книге Бытие (это самая первая книга Библии) мы читаем о работе Святого Духа при сотворении мира («Дух Божий носился над водою» Бытие 1:2б).

Каждый человек живет, может быть, семьдесят, восемьдесят или девяносто лет, а потом умирает, но Бог Святой Дух никогда не умрет. Через много лет здание, в котором мы сейчас находимся, разрушится, моя машина покроется ржавчиной на свалке, а Святой Дух будет по-прежнему жить. Мы читаем о Нем в Откровении, последней книге Библии, где говорится о многом из того, что произойдет в будущем (Откровение 22:17). Даже этот мир, в котором мы живем, исчезнет, но Бог Святой Дух будет по-прежнему жить и трудиться.

Каким образом каждая из этих двух иллюстраций (треугольник в круге и трилистник) помогает тебе понять истины о Святом Духе?

Пусть дети ответят.

PowerPoint 1-5

Флешкарта 1-5

* **Развитие событий: Он удивительная Личность, потому что Он вездесущ.**

Вы можете использовать глобус, если он у вас есть.

Ты и я можем находиться в один и тот же момент только в одном месте. Ты не можешь быть в школе и дома в постели в одно и то же время, правда? Святой Дух – удивительная Личность, потому что Он – везде. Так как Он Дух и у Него нет тела, Святой Дух может находиться повсюду в мире в одно и то же время. Он может быть в Австралии и в то же самое время в России! Вот почему Он может помочь людям во всем мире в любое время и в любом месте. Побольше мы поговорим об этом в следующий раз.

Перед тем как Господь Иисус вернулся на Небеса, Он сказал Своим ученикам: «…если пойду, то пошлю Его к вам…» (из Иоанна 16:7). Кого Иисус собирался послать ученикам? Да, Святого Духа, Который спустится с Небес и будет присутствовать везде.

Прочитайте сами или попросите кого-нибудь из детей постарше прочитать стих из Библии.

Когда Господь Иисус жил в этом мире, у Него было человеческое тело, поэтому Он мог находиться только в одном месте в одно и то же время. Но у Святого Духа, Который пришел, чтобы занять место Господа Иисуса на земле, нет человеческого тела, и Он может присутствовать в разных частях мира в один и тот же момент.

Покажите карточку с применение для обращенного ребенка: «Позволь Ему дать тебе силы поступать правильно».

ЦИО

Если ты доверился Иисусу как своему Спасителю от греха, то знаешь ли ты, что чудесный Дух Святой живет в тебе?

(1 Коринфянам 6:19, Римлянам 8:9). Замечательно, правда? Он сильный и всемогущий, и Он с тобой каждый день, чтобы помогать тебе поступать правильно и говорить «нет» всему недоброму и плохому. Он никогда не оставит тебя. Помни, что ты огорчаешь Его, когда поступаешь плохо. Но ты можешь радовать Его, когда поступаешь правильно. Порадуешь ли ты Его сегодня, позволив Ему помочь тебе поступать правильно?

PowerPoint гиперссылка в левом нижнем углу экрана.

Флешкарта 1-6

PowerPoint 1-6

Мальчика по имени Роберт Уильямс часто называли по-разному. Родители, наверное, называли его Роберт, а друзья звали Боб или Бобби или, возможно, Уильямс. У Святого Духа тоже есть разные имена.

Я прочитаю несколько стихов из Библии, а ты скажи, какими еще именами называют Святого Духа. Подумай также над тем, почему Ему даны эти имена.

- «...Дух Божий живет в вас ...» (Римлянам 8:9а).

  Ответ: «Дух Божий» – Он есть Бог.

- «...Если же кто Духа Христова не имеет, тот и не Его [не принадлежит Христу]» (Римлянам 8:9б).

  Ответ: «Дух Христа». Господь Иисус Христос и Святой Дух – два Лица Святой Троицы.

- «...И Я умолю Отца, и даст вам другого Утешителя [в греческом “Помощника” или “Заступника”], да пребудет с вами вовек…» (Иоанна 14:16).

  Ответ: «Помощник» – Он Тот, Кто помогает нам, наставляя и направляя нас.

- «Дух истины ...» (Иоанна 14:17).

  Ответ: «Дух истины» – Он всегда говорит истину и учит истине.

Метод: Исследование Священного Писания, особенно со старшими детьми. Было бы полезно написать эти стихи на карточках, чтобы дети могли их прочитать.

* **«Развитие событий: Он самый прекрасный, потому что Он свят.**

Имя, которое чаще всего используется в Библии, – это Святой Дух.

Это имя показывает, что Он абсолютно чистый и хороший. Это самое прекрасное в Нем. Он всегда делает то, что правильно. Он очень отличается от нас. Мы с тобой делаем очень много того, что не угодно Богу. Возможно, ты был не послушен своим родителям, или солгал, или списывал в школе. Все это не угодно Богу Духу Святому и огорчает Его. Но когда ты слушаешь, чему учит Библия, Он может показать тебе, как получить прощение и измениться. Позволишь ли ты Ему сделать это?

ЦИ

Флешкарта 1-7

PowerPoint 1-7a

* **Развитие событий: Нет ничего лучше, чем познавать Его и любить, и ничего хуже, чем огорчать Его.**

ЦИН

Хотя ты совершил то, что огорчало или печалило Святого Духа, Бог по-прежнему любит тебя. Если ты еще не христианин, Он хочет простить и изменить тебя.

PowerPoint 1-7b

Сделайте себя доступными для личной беседы. (Убедитесь, что не нарушаете законодательство своей страны об охране детства.)

* **Заключение: Святой Дух действительно свят и обличает наш грех.**

Это изменение начинается, когда Святой Дух дает тебе понять, что плохие поступки, слова и мысли – это очень серьезно и неугодно Богу. Они, как кирпичики, выстраивают высокую «стену» между тобой и Богом. И для того чтобы разрушить эту стену, Господу Иисусу, Сыну Божьему, пришлось сойти с Небес. Это был единственный способ помочь тебе. Господь Иисус страдал и умер на кресте за все грехи, которые ты совершил.

* **Заключение: Он хочет вести тебя к Христу.**

Ты слышишь тихий голос Святого Духа, который говорит тебе, чтобы ты пришел к Господу Иисусу и попросил Его простить тебя и избавить от грехов? Ты можешь сделать это сегодня прямо там, где находишься! Иисус обещает: «…приходящего ко Мне не изгоню вон» (Иоанна 6:37б). Он примет тебя и простит.

Конечно же, ты приходишь к Иисусу не в буквальном, физическом смысле. Ты приходишь к Иисусу в молитве, когда обращаешься к Нему в своем сердце и говоришь о своей нужде в Его прощении и спасении. Только Он может сделать это для тебя.

Если ты хочешь, чтобы я подробнее объяснил тебе, как ты можешь «прийти к Иисусу», останься сидеть на своем месте после кружка. Я с радостью поговорю с тобой об этом.

ВОПРОСЫ НА ПОВТОРЕНИЕ

1. Назови три Лица Святой Троицы. (Бог Отец, Бог Сын/Господь Иисус и Бог Дух Святой.)
2. Мы прочитали несколько библейских стихов, которые доказывают, что Святой Дух является Личностью. Перечисли эти доказательства. (Он может учить, направлять, Ему можно солгать, Его можно опечалить.)
3. В чем разница между выражениями «Бог создал мир» и «Бог сотворил мир»? («Сотворил» в действительности означает «создал из ничего».)
4. Что мы имеем в виду, когда говорим, что Бог Святой Дух вечен? (Он всегда жил и будет жить вечно.)
5. Объясни иллюстрацию треугольника в круге. (В треугольнике есть три стороны, но это один треугольник; Троица – это три Лица в одном Боге. Как и у круга, у Бога нет ни начала, ни конца.)
6. Что использовал Патрик, чтобы объяснить Троицу? (Трилистник.)
7. Его зовут Святой Дух. Что это имя говорит нам о Нем? (Он чистый и совершенный.)
8. В Библии Святого Духа называют по-разному. Назови два любых имени. (Дух Божий, Дух Христа, Помощник, Дух истины.)

Урок 2

Святой Дух дал нам Библию

СВЯЩЕННОЕ ПИСАНИЕ

Исаия 9:6
2 Петра 1:21

Изучая библейские стихи и урок, постарайтесь найти отдельные отрывки из Библии на других языках и сделать звуковую запись читающего текст Исаии 9:6. (Вы можете воспользоваться www.BibleGateway.com.)

ЦЕНТРАЛЬНАЯ ИСТИНА

Святой Дух – Автор Библии.

ПРИМЕНЕНИЕ К

Необращенным: Будь послушен библейской вести – обратись к Христу за спасением.

Обращенным: Каждый день читай хотя бы один стих из Библии.

СТИХ ДЛЯ ЗАПОМИНАНИЯ

«...изрекали его святые Божии человеки, будучи движимы Духом Святым»

2 Петра 1:21.

Пусть дети заучат стих наизусть после урока. Объяснение стиха дается во время урока.

НАГЛЯДНЫЕ ПОСОБИЯ

- Флешкарты: 2-1, 2-2, 2-3, 2-4, 2-5, 2-6 и 2-7.
- Наглядные пособия со словами: «Святой Дух – Автор Библии» (центральная истина) и «Каждый день читай хотя бы один стих из Библии» (применение для обращенных).
- MP3-плеер (или CD-плеер и CD) со звуковой записью текста Исаии 9:6.
- Лодочка, сложенная из бумаги (или небольшая пластиковая игрушечная лодочка), и чаша с водой.
- Письмо в конверте.

ПЛАН УРОКА

Вступление

Костя не знал, что писать.

Развитие событий

1. Исаия, водимый Духом Святым, пророчествовал о пришествии Господа Иисуса.
2. Святой Дух вдохнул истину в умы писателей. **ЦИ**
3. Демонстрация учителя.
4. Святой Дух вдохновлял писателей. **ЦИ**
5. Через посредство многих людей Святой Дух написал книги Библии без каких-либо ошибок. **ЦИ**
6. Святой Дух помогает нам понять Библию. **ЦИО**
7. Библия, данная Святым Духом, подобна письму, рассказывающему нам об Авторе.

Кульминация

Библия также рассказывает нам о нас самих. **ЦИО, ЦИН**

Заключение

Тебе нужно быть послушным библейской вести и призвать Господа, чтобы получить спасение. **ЦИН**

Урок

* **Вступление: Костя не знал, что писать.**

Костя сидел, покусывая кончик ручки. Был вечер пятницы, а сочинение нужно сдать в понедельник утром. Но он не мог начать. Костя просто не знал, что писать! С тобой случалось что-нибудь подобное? Думаю, да! Но с теми мужами Божьими, о которых мы сегодня услышим, такого не случалось никогда. Они точно знали, что им следует писать! Если ты будешь внимательно слушать, то узнаешь почему.

Флешкарта 2-1

* **Развитие событий: Исаия, водимый Святым Духом, пророчествовал о пришествии Господа Иисуса.**

PowerPoint 2-1

Исаия жил примерно за 700 лет до рождения Господа Иисуса. Он часто бывал во дворцах царей и, возможно, был высокопоставленным лицом, а еще он был известен как пророк (человек, который проповедует Слово Божье людям). Давайте послушаем отрывок из его проповеди.

Прочитайте Исаия 9:6 (весь стих или какую-то часть стиха).

Будет намного драматичнее, если эти слова заранее записать на проигрывателе MP3 или CD в исполнении мужчины, читающего четко и выразительно. В этот момент включите звуковую запись.

«Ибо младенец родился нам – Сын дан нам; владычество на раменах Его, и нарекут имя Ему: Чудный, Советник, Бог крепкий, Отец вечности, Князь мира» (Исаия 9:6).

О ком говорит Исаия? О Господе Иисусе Христе, Который должен был родиться на земле через семьсот лет. Он родится как младенец, но Он же «Бог крепкий», «Князь мира». Если Исаия жил за 700 лет до того, как на землю пришел Иисус, то откуда он все это знал? Он знал, потому что Бог Святой Дух открыл ему это.

Флешкарта 2-2

* **Развитие событий: Святой Дух вдохнул истину в умы писателей.**

PowerPoint 2-2

Покажите карточку с центральной истиной «Святой Дух – Автор Библии».

Бог хотел, чтобы мы знали, что Он великий Бог, всемогущий и любящий. Поэтому Он решил записать все это в Книгу, Библию, которую мы сегодня читаем. Конечно, Бог Дух Святой не пользовался ни ручкой, ни компьютером и ничего Сам не записывал. Но много лет назад Он избрал для этого определенных людей. Исаия был одним из них, и Бог вдохновил его написать то, что мы только что прослушали.

PowerPoint гиперссылка в правом нижнем углу экрана.

ЦИ

Ты оказывался в ситуации, когда гость или родственник задавал тебе вопрос, на который ты не знал ответа? Ты смущенно молчал, пока мама не прошептала тебе его на ухо, и тогда ты ответил правильно.

Еще более удивительным способом Святой Дух «шептал», т.е. внушал, передавал духовным путем, слова Бога Исаии и другим людям, которые написали книги Библии. Они записывали их на свитке пером, как на этой иллюстрации.

* **Развитие событий: Демонстрация учителя.**

Давайте представим, что Артур – пророк Исаия.

Дайте ребенку палочку, чтобы писать, и листок бумаги. Пошепчите ему на ухо. Ребенок задумывается, а затем делает вид, что записывает то, что вы сказали. Опять пошепчите ему на ухо. Ребенок замирает, думает и пишет.

Обязательно объясните, что Святой Дух не диктовал Исаии точные слова, которые он должен был записать. Исаия сам подбирал слова и выражения для Божьих мыслей, но Бог Святой Дух оберегал его от ошибок. Именно поэтому в небольшой сценке мы видим, как «Исаия» думает, прежде чем написать какую-то фразу.

Вы можете разыграть эту небольшую сценку с учеником.

Примерно так Исаия и другие писали то, что Бог говорил им. Они не были подобны компьютерам, с помощью которых Бог печатал Свое послание. Нет. Исаия и другие писатели подбирали свои собственные слова, у каждого из них была своя манера изложения. А Бог хранил их от ошибок и каких-то упущений. Сегодня, когда мы читаем книгу пророка Исаии (покажите книгу детям), мы знаем, что это Слово Божье, а не просто слова Исаии. Это относится ко всем книгам Библии.

Флешкарта 2-3

* **Развитие событий: Святой Дух вдохновлял писателей.**

Если можно, сложите из бумаги маленькую лодочку или возьмите небольшую игрушечную лодочку из пластмассы. Поместите ее в чашу с водой. Осторожно подуйте на эту маленькую лодочку, чтобы она поплыла по поверхности воды.

PowerPoint 2-3

Вы видели, как я дул на маленькую лодочку. Может быть, вы наблюдали что-то подобное на море во время гонки парусных лодок? Ветер наполняет паруса и несет лодки по волнам.

Это еще одна иллюстрация того, как Святой Дух помогал тем, кто писал книги Библии. Послушайте, что говорится в Библии.

«… изрекали его святые Божии человеки, будучи движимы Духом Святым» (2 Петра 1:21).

Иногда они очень уставали: у них немели руки от письма, ломило спину, но Святой Дух давал им силы и помогал продолжить этот великий труд. Порой и голова отказывалась работать, и тогда Святой Дух подсказывал им слова, выражения и опять давал силы, чтобы они могли продолжить эту прекрасную Книгу. Это Бог, Святой Дух, дал нам эту Книгу. Существует много хороших книг, но нет подобной Библии. Это единственная Книга, которую нам дал Сам Бог. Информация в других книгах может устареть. Но Божье Слово вечно. Оно всегда истинно, всегда верно и всегда современно. Оно никогда не прейдет.

ЦИ

Покажите карточку с центральной истиной.

PowerPoint гиперссылка в правом нижнем углу экрана.

PowerPoint 2-4

ЦИ

Покажите карточку с центральной истиной.

PowerPoint гиперссылка в нижнем левом углу экрана.

ЦИО

Покажите карточку с применением для обращенного ребенка «Читай хотя бы один стих из Библии каждый день».

PowerPoint гиперссылка в правом нижнем углу экрана.

Книга «Чудесное общение» издается Обществом Евангелизации Детей® и имеется в наличии в вашем национальном офисе ОЕД. Вы можете обратиться по адресу, указанному на обложке.

PowerPoint 2-5

Флешкарта 2-4

* **Развитие событий: Через посредство многих людей Святой Дух написал книги Библии без каких-либо ошибок.**

Бог Святой Дух писал Библию посредством многих людей, подобных Исаии. Их было человек сорок. Они писали книги Библии в разных странах, на разных языках и даже в разное время. Это были люди разных сословий и занятий, например, Давид был царем, Лука – врачом, Матфей – сборщиком налогов, а Исаия – знатным вельможей, Петр был рыбаком, а Амос – земледельцем.

Когда Исаия и другие писатели записывали Божье послание, Святой Дух направлял их, чтобы не было никаких ошибок или погрешностей. Они ничего не добавили от себя и не упустили ничего важного. Мы можем верить каждой странице Библии, потому что это безошибочное Слово Божье.

Покажите детям название данной серии «Знакомьтесь: Автор!»

* **Развитие событий: Святой Дух помогает нам понять Библию.**

Святой Дух не только Автор Библии, у Него есть еще одна особая работа – учить нас Слову Божьему и помогать Божьим детям понимать его. Если ты дитя Божье, то Святой Дух помогает тебе понимать Библию, когда ты читаешь ее день за днем.

«Святый Дух научит вас в тот час, что должно говорить» (Луки 12:12). Это тебе обещает Бог. Когда ты начинаешь читать Библию или слушаешь библейский урок в кружке, проси Бога Духа Святого помочь тебе действительно понять ее и быть послушным. Он самый лучший Учитель в мире.

Если вы еще не сделали этого, то сейчас вы могли бы раздать детям по экземпляру книги «Чудесное общение». Покажите им, как читать книгу по страничке каждый день, и побудите их делать это.

Флешкарта 2-5

* **Развитие событий: Библия, данная Святым Духом, подобна письму, рассказывающему нам об Авторе.**

Покажите письмо в конверте. Выньте его и прочитайте несколько слов.

Когда ты получаешь обычное или электронное письмо от бабушки или другого человека, что ты в нем находишь? Обычно в письме человек сообщает какие-то новости о себе и, возможно, что-то пишет о тебе. Например, твоя бабушка радуется твоим успехам в школе. А может быть, ей нравится, что у тебя есть хорошие друзья.

Так же и Библия. В ней ты узнаешь о Боге, написавшем ее. В Библии говорится, что Бог добрый и любящий. Он совершенный. Он никогда не делает ничего плохого.

Флешкарта 2-6

* **Кульминация: Библия также рассказывает нам о нас самих.**

PowerPoint 2-6

ЦИО, ЦИН

В Библии говорится и о тебе. Ты очень ценен для Бога, и Он очень любит тебя. Он любит тебя и меня не потому, что мы такие хорошие. Среди нас нет ни одного достаточно хорошего человека, чтобы приблизиться к Богу, совершенному и чистому. Бог видит твое сердце и знает все твои плохие поступки, слова и мысли. От Него ничего не скрыто. Он знает недобрые и скверные мысли, о которых другие даже не догадываются. Бог Святой Дух показывает нам в Библии, что эти грехи серьезны и разделяют тебя с Богом.

Когда ты слушаешь Библию, Святой Дух обличает тебя в грехе. Именно Он показывает тебе, что сделанное тобой очень огорчает Бога. Умирая на кресте, Господь Иисус принял ужасное наказание, которое заслужил ты за все грехи, совершенные тобой против Бога. Вот почему Бог может простить тебя и ты можешь получить спасение от своего греха.

Флешкарта 2-7

* **Заключение: Тебе нужно быть послушным библейской вести и призвать Господа, чтобы получить спасение.**

PowerPoint 2-7

ЦИН

Сегодня ты узнал, как Святой Дух дал нам Библию, прекрасное послание от Бога. Ты внимательно слушал, когда я это объясняла? Святой Дух обличал тебя в грехе? Он показал тебе твою нужду в прощении грехов? Если ты еще не просил Иисуса стать твоим Спасителем, хочешь ли ты сделать то, о чем Бог говорит в Библии? Ты хочешь отвернуться от всего плохого, что делаешь, и попросить Его простить и изменить тебя? Ты можешь сделать это сегодня, прямо сейчас! Если ты это сделаешь, Бог обещает, что ты получишь спасение, потому что «…всякий, кто призовет имя Господне, спасется» (Римлянам 10:13).

Прочитайте (или попросите кого-то из старших детей прочитать) стих из Библии.

Давайте помолимся.

В молитве просите Бога помочь детям, которые еще не сделали этого, призвать (искренне молиться) Господа Иисуса спасти их от грехов.

Ты слышал, как Святой Дух обращался к тебе сегодня? Он показывает тебе через Библию, что тебе нужно призвать Господа Иисуса, чтобы Он стал твоим Спасителем. Сделай это сегодня! Это будет самое важное решение в твоей жизни. Бог обещает, что если ты «призовешь», Он спасет тебя!

Если ты хочешь поговорить со мной лично об этом важном решении, подойди и скажи мне об этом после занятия. Я буду стоять возле этого окна и с радостью поговорю и помогу тебе, чем только смогу. Конечно же, я не могу спасти тебя – только Господь Иисус может сделать это. Но я могу подробнее объяснить на основании Слова Божьего, как ты можешь призвать Господа, чтобы Он спас тебя сегодня.

Сделайте себя доступным для личной беседы. (Убедитесь, что не нарушаете законодательство своей страны об охране детства.)

Игра на повторение

Игра в письмо

Приготовьте набор конвертов. С обратной стороны конверта напишите число (50, 75, 100 и т.д.). Это будут баллы, которые команда получит за правильный ответ. Также приклейте к обратной стороне конверта кусочек фланели.

Разложите их на столе числами вниз.

Всякий раз, когда ребенок отвечает правильно, он может выбрать конверт и прикрепить его на фланелеграф.

Пусть каждая команда использует половину доски.

В конце игры подсчитайте баллы. Выигрывает команда, набравшая наибольшее число баллов.

(Надеемся, что наглядное пособие напомнит детям, что Библия – это письмо от Бога.)

Вы также можете включить вопросы, касающиеся стиха для запоминания или других частей программы (песни, миссионерства, молитвы и т.д).

ВОПРОСЫ НА ПОВТОРЕНИЕ

1. Как звали ветхозаветного пророка, о котором вы узнали и который написал, что произойдет через сотни лет? (Исаия.)
2. Кого имел в виду Исаия, когда писал о Сыне, Который родится, Князе Мира? (Господа Иисуса.)
3. Каким образом Исаия и другие пророки знали, что писать? (Святой Дух руководил ими.)
4. Чем отличается Библия от любой другой книги? (Это единственная книга, которую дал нам Бог; она истинна.)
5. Назовите имена двух других мужей, которые написали отдельные книги Библии. (Примеры, которые приводятся в тексте: Давид, Лука, Матфей, Петр, Амос.)
6. Что Дух Святой говорит нам в Библии о нас самих? (Что мы поступаем плохо; нуждаемся в том, чтобы Господь Иисус спас нас; что Бог по-прежнему любит нас, хотя мы грешники.)
7. Как мы можем проявить уважение к Слову Божьему здесь, в кружке? (Внимательно слушать, бережно относиться и т.д.)
8. Как ты дома можешь показать, что действительно веришь в то, что Библия – это Божья книга? (Каждый день уделять немного времени чтению Библии и просить Бога помочь быть послушным ей.)

ПРИКЛАДНАЯ ДЕЯТЕЛЬНОСТЬ

Библия никогда не стареет

Копия рабочего листа (с. 39) для каждого ребенка в вашем кружке.

Урок 3
Святой Дух дает жизнь

СВЯЩЕННОЕ ПИСАНИЕ

Деяния 2:36-41
Иоанна 16:8

ЦЕНТРАЛЬНАЯ ИСТИНА

Святой Дух обличает нас в грехе и дает жизнь.

ПРИМЕНЕНИЕ К

Необращенным: Проси Бога дать тебе вечную жизнь через Его Духа.

Обращенным: Благодари Господа за то, что имеешь вечную жизнь.

ПРИМЕЧАНИЕ ДЛЯ УЧИТЕЛЯ

В этом уроке содержится много материала. Для младших детей и тех, кто плохо концентрируется, вы можете разделить урок на две части. Первая часть заканчивается флешкартой 3-5.

С помощью флешкарт 3-6 и 3-7 кратко объясняются истины о возрождении и освящении Святым Духом. (Больше материала об освящении вы найдете в уроках 4 и 5).

СТИХ ДЛЯ ЗАПОМИНАНИЯ

Повторите Иоанна 16:13 и 2 Петра 1:21.

НАГЛЯДНЫЕ ПОСОБИЯ

- Флешкарты: 3-1, 3-2, 3-3, 3-4, 3-5, 3-6 и 3-7.
- Наглядные пособия со словами центральной истины «Святой Дух обличает нас в грехе и дает жизнь» и применением для обращенного ребенка «Благодари Господа за то, что имеешь вечную жизнь».

ПЛАН УРОКА

Вступление

Люди очень внимательно слушали Петра.

Развитие событий

1 Святой Дух обличает в грехе. **ЦИН**
2 Евреи в Иерусалиме обратились к Богу через Иисуса. **ЦИО, ЦИН**
3 «Притча» о Гоше.
4 Святой Дух – Тот, Кто помогает грешнику обратиться к Богу (объяснение «притчи» о Гоше). **ЦИН**
5 Святой Дух дает жизнь. **ЦИН, ЦИО**

Заключение

Святой Дух хочет сделать тебя более похожим на Небесного Отца. **ЦИО**

Урок

PowerPoint 3-1

Флешкарта 3-1

* **Вступление: Люди очень внимательно слушали Петра.**

Люди очень внимательно слушали Петра, когда он проповедовал в Иерусалиме. Было раннее утро, но собралось очень много людей.

Слова Петра тронули сердца слушателей, хотя были очень горькими. Петр сказал, что они отказались принять Господа Иисуса как Сына Божьего и предали Его на распятие. Только теперь люди осознали, что на самом деле совершили и как тяжко согрешили против Бога. Чувство вины было мучительным. Они действительно сожалели обо всем плохом, что сделали, не повинуясь Богу.

Они кричали: «Что нам делать?» (Деяния 2:37).

PowerPoint 3-2

Флешкарта 3-2

* **Развитие событий: Святой Дух обличает в грехе.**

Кто помог этим мужчинам, женщинам и детям осознать, что они согрешили против Бога? Кто заставил их сожалеть обо всем плохом, что они совершили? Петр? Другие апостолы? Вовсе нет!

Конечно же, это Петр проповедовал Слово Божье людям, но именно Святой Дух позволил им понять, что они поступили плохо. Пока Петр и другие апостолы проповедовали, Святой Дух тихо трудился в сердцах слушающих, чтобы указать им на их грехи и дать вечную жизнь. Святой Дух совершает эту работу и сегодня. В Иоанна 16:8 мы читаем: «Он [Святой Дух], придя, обличит мир о грехе и о правде и о суде». «Обличить» – значит «вскрыть зло, неправду, осуждая и разоблачая их», то есть показать или обнаружить их. Именно Святой Дух помогает нам осознать, что мы являемся грешниками в очах Божьих. Это Он дает нам желание отвернуться от греха, чтобы Он мог дать нам жизнь вечную.

ЦИН

Покажите карточку с центральной истиной «Святой Дух обличает нас в грехе и дает жизнь».

PowerPoint гиперссылка в правом нижнем углу экрана)

Ощущал ли ты работу Святого Духа в твоем сердце во время кружка? Ты слушал о том, что Бог совершенен и чист и что Он ненавидит плохие поступки, которые ты совершил. Не казалось ли тебе, что ты слышишь тихий голос, который говорит, что все это правда: ты грешник, ты еще не являешься дитем Божьим. Чей это голос? Это голос Святого Духа, Он использовал слова Библии, которые Сам записал для нас. Вот почему так важно, чтобы ты отвернулся от греха и доверился Иисусу. Ведь не просто учитель говорит, что тебе нужно это сделать, а Святой Дух. Слушай Его, когда Он говорит через Свое Слово.

PowerPoint 3-3

Флешкарта 3-3

* **Развитие событий: Евреи в Иерусалиме обратились к Богу через Иисуса.**

Люди в Иерусалиме определенно услышали голос Божий. Вот почему они воззвали: «Что нам делать?»

Петр сказал им, что они должны отвернуться от грехов (т.е. покаяться) и довериться Господу Иисусу, чтобы их грехи были прощены (Деяния 2:38).

В тот день очень многие люди обратились к Богу от своих грехов и доверились Иисусу как своему Спасителю – более трех тысяч человек! Какая же радость была в тот день в Иерусалиме! Великая радость была и на Небесах! (Лука 15:10)

Если ты доверился Иисусу как своему Спасителю, в твоем сердце тоже живет эта радость. Конечно, у тебя тоже бывают проблемы: болезнь, друг переехал в другой город или неприятности в школе. Но радость, что твои грехи прощены и ты на пути к Небесам (а это самое главное в жизни), всегда с тобой. Не забывай благодарить Бога за это!

Кто помог этим людям отвернуться от грехов и довериться Иисусу? На самом деле это был не Петр и не кто-то из апостолов. Им помог Святой Дух!

Я не могу отвратить тебя от греха и привести к Иисусу, чтобы ты доверился Ему, но если тебе нужна помощь, то после кружка я с радостью поговорю с тобой об этом и на основании Библии подробнее объясню, как ты можешь это сделать. Подойди ко мне после занятия. Я не могу дать тебе вечную жизнь – это работа Святого Духа. Именно Он показывает тебе нужду в спасении от греха и дает силы, чтобы отвернуться от греха и довериться Иисусу.

Позволь я объясню это несколько иначе. Послушай историю. Она вымышленная, но хорошо иллюстрирует отношения между тобой и Святым Духом. Посмотрим, определишь ли ты, кто есть кто в этой истории.

Флешкарта 3-4

* **Развитие событий: «Притча» о Гоше.**

Гоша проводил летние каникулы в небольшом селе у бабушки. Однажды он играл на улице, а потом ему надоело, и он решил погулять в лесу, хотя его часто предупреждали, чтобы он не уходил слишком далеко от дома. Однако на этот раз Гоша не послушался и отправился на прогулку к холмам через лес. Он отлично провел время, бегая по тропинкам среди деревьев и исследуя местность.

В лесу было так хорошо, что Гоша совсем забыл про время. Неожиданно он заметил, что солнце заходит, а в лесу быстро темнеет.

«Пожалуй, мне пора возвращаться домой», – подумал Гоша и побежал по тропинке, которая, как ему казалось, приведет его в село.

В темноте он споткнулся о корень и упал. Мальчик вскочил на ноги, но сильная боль так пронзила ногу, что Гоша снова упал.

ЦИО

Покажите карточку с применением для обращенного ребенка «Благодари Господа за то, что имеешь вечную жизнь».

PowerPoint гиперссылка в нижнем левом углу экрана.

ЦИН

Сделайте себя доступными для личной беседы. (Убедитесь, что не нарушаете законодательство своей страны об охране детства.)

Покажите карточку с центральной истиной.

PowerPoint гиперссылка в правом нижнем углу экрана

PowerPoint 3-4

В тексте, который объясняет флешкарту 3-4, содержится небольшая «притча», а за ней следует флешкарта 3-5 с вопросами к этой «притче». Вопросы позволят детям подумать и принять активное участие в нахождении истины.

Если в вашей классе слишком много детей или по каким-то другим причинам вы не можете использовать эти вопросы, тогда сделайте четкое применение, когда показываете флешкарту 3-5.

Похоже, он растянул лодыжку. И хотя нога уже начала опухать, мальчик снова поднялся и заковылял по тропинке.

Вдруг Гоша увидел человека, который шел ему навстречу. Он был в форме, и Гоша догадался, что это лесничий. У него было доброе лицо, и он улыбался Гоше. В руках лесничий нес фонарь, а под мышкой у него была книга.

«Я ищу тебя, сынок, – сказал лесничий. – Ты провел в лесу весь день. Ты хоть понимаешь, что идешь не в ту сторону? Эта тропинка кончается крутым обрывом. И ты можешь покалечиться, если и там упадешь. Потому-то я и спешил к тебе на помощь, чтобы предупредить об опасности, которая тебе грозит».

Он открыл книгу, в которой были географические карты, и показал Гоше правильный путь. Потом лесник осторожно взял Гошу за плечи, повернул в обратную сторону, и за руку повел по правильной тропинке.

Как же благодарен был Гоша леснику, когда, лежа в своей теплой постели, вспоминал, что лесник нашел его, показал, что он заблудился, предупредил о грозящей опасности и помог благополучно вернуться домой.

Флешкарта 3-5

* **Развитие событий: Святой Дух – Тот, Кто помогает грешнику обратиться к Богу. (Объяснение «притчи» о Гоше.)**

1. Кого представляет Гоша в этой истории? (Тебя.)
2. Почему Гоша заблудился? (Он был непослушен.)

   Объясните, что так далеко мы ушли от Бога.
3. Кого представляет лесник? (Святого Духа.)
4. Назовите, что лесник сделал для Гоши. (Он его нашел; предупредил о грозящей опасности; показал правильную дорогу с помощью своей книги; развернул его в обратную сторону; помог вернуться в село.)

   Объясните кратко, что именно это Святой Дух хочет сделать для каждого ребенка, который еще неполучил спасение.
5. Какую Книгу Святой Дух использует, чтобы показать нам правильный путь? (Библию.)

   Используйте следующую игру, чтобы проиллюстрировать, как Святой Дух ведет нас.

   Нужно завязать глаза одному ребенку и тихо окружить его различными «препятствиями» (поставить стулья, табуретки и т.д.) Другой ребенок должен давать ему указания, чтобы первый смог безопасно пересечь комнату. Каждый раз «ведущий» может сказать только одно слово из пяти: «стоп», «направо», «налево», «назад» или «вперед». Другие дети не имеют права помогать. Игру можно повторить, выбрав еще двоих детей.
1. Эта игра напоминает о Ком-то чудесном, Кто хочет вести нас. Кто это? (Святой Дух.)
2. От каких опасных путей Он хочет нас увести? (От все большего удаления от Бога и от опасности быть разделенным с Ним навечно.)

PowerPoint 3-5

ЦИН

Покажите карточку с центральной истиной.

PowerPoint гиперссылка в правом нижнем углу экрана.

Если вы решите разделить этот урок на две части, то эту игру и вопросы на повторение можно использовать в качестве вступления ко второй части.

3. По какому надежному и безопасному пути Он хочет вести нас? (Он хочет вести тебя так, чтобы ты доверился Господу Иисусу как своему Спасителю и начал свой путь на Небеса.)

Флешкарта 3-6

* **Развитие событий: Святой Дух дает жизнь.**

Святой Дух не только обличает наш грех и помогает довериться Господу Иисусу. Он Тот, Кто дает вечную жизнь доверившимся Иисусу. «Вечная жизнь» – это прекрасная новая жизнь, которая начинается сейчас и продолжается вечно.

PowerPoint 3-6

ЦИН

Покажите карточку с центральной истиной.

PowerPoint гиперссылка в нижнем правом углу экрана.

У каждого из вас есть семья. Когда ты отворачиваешься от греха и доверяешься Господу Иисусу как своему Спасителю, Святой Дух вводит тебя в новую семью – Божью семью. Ты становишься дитем Бога. Святой Дух дает тебе вечную жизнь – жизнь, как у Бога и всех Его детей. Прекрасно иметь Бога Отцом. Он совершенный Отец, любящий и терпеливый. У Него всегда есть время для тебя, Он всемогущ, очень мудр и свят.

Но у нас нет «небесной матери». Бог, наш Отец, похож и на совершенного отца (сильного и мудрого) и на совершенную маму (Он очень нежный, любящий и терпеливый).

ЦИО

А как здорово иметь множество братьев и сестер в Божьей семье. Если ты дитя Божье, то каждый, доверившийся Иисусу как своему Спасителю, становится твоим братом или сестрой. То есть ты член большой Божьей семьи. Каждый день благодари Бога за то, что ты Его дитя, а Он – твой любящий Отец.

Флешкарта 3-7

* **Заключение: Святой Дух хочет сделать тебя более похожим на Небесного Отца.**

PowerPoint 3-7

ЦИО

Может быть, кто-то уже говорил тебе, что ты похож на своего отца. Святой Дух не только приводит тебя в семью Божью, когда ты доверяешься Иисусу, но делает тебя все более похожим на твоего Небесного Отца (1 Петра 1:14-15). Однако ты становишься похожим на Него не внешне, а внутренне, и это проявляется в твоих поступках.

До того как ты получил спасение, ты, возможно, не задумываясь, поддавался искушению дьявола солгать. Когда ты становишься христианином, дьявол все равно будет искушать тебя солгать, но Святой Дух поможет тебе сказать дьяволу «нет». Ты говоришь правду, и таким образом уподобляешься своему Небесному Отцу, Который всегда говорит только правду.

Когда дьявол искушал тебя неповиноваться своим родителям, ты, до того как получить спасение, возможно, так и поступал. Когда ты становишься христианином, дьявол по-прежнему будет искушать тебя непослушанием. Он даже может искушать тебя в этом каждый день. Но в христианине живет Святой Дух, и Он поможет тебе быть послушным. Так ты становишься похожим на своего Небесного Отца, Который всегда и все делает правильно.

ЦИО

PowerPoint 3-7

Прочитайте стих из Библии.

Прочитайте стих из Библии.

Покажите карточку с центральной истиной.

PowerPoint гиперссылка в правом нижнем углу экрана.

Прочитайте стих из Библии.

Ты не сразу станешь похожим на своего Небесного Отца. Иногда верующие дети и взрослые тоже поступают плохо. Мы обижаем других, бываем эгоистичны и горды. Это очень огорчает Бога.

Если христианин послушен Богу, тогда он послушный сын и угождает Богу, своему Отцу. Если христианин не слушается Бога, тогда он непослушный сын и огорчает Бога, своего Отца, но Святой Дух не оставляет Божьих детей. В Библии есть обещание «Не оставлю тебя и не покину тебя» (Евреям 13:5).

Что ты должен делать, если согрешишь после того, как доверился Иисусу как своему Спасителю? Ты должен сказать Господу, что действительно сожалеешь о своем поступке, и должен попросить у Него прощения за то, что был непослушным сыном или дочерью. Бог дает прекрасное обещание Своим детям. Послушай: «Если исповедуем грехи наши, то Он, будучи верен и праведен, простит нам грехи наши и очистит нас от всякой неправды» (1 Иоанна 1:9).

Показал ли тебе Святой Дух, что ты согрешил против Бога и находишься на опасном пути, все больше удаляясь от Бога? Отвернешься ли ты от своих грехов и попросишь ли Господа Иисуса спасти тебя?

Библия говорит: «…теперь день спасения» (2 Коринфянам 6:2).

ВОПРОСЫ НА ПОВТОРЕНИЕ

Викторины на повторение в этом занятии нет, так как многие вопросы были включены в урок.

ДОПОЛНИТЕЛЬНОЕ ЗАДАНИЕ

Лабиринт

Сделайте копию лабиринта (с. 40) для каждого ребенка.

Урок 4

Святой Дух – Спутник верующего

СВЯЩЕННОЕ ПИСАНИЕ

Иоанна 14:17
2 Коринфянам 3:18
Ефесянам 4:30
Римлянам 8:4, 15-16
1 Иоанна 2:3

ЦЕНТРАЛЬНАЯ ИСТИНА

Святой Дух живет в верующем.

ПРИМЕНЕНИЕ К

Необращенным: Приди к Господу Иисусу, когда Святой Дух говорит тебе.

Обращенным: Благодари Его каждый день за Его дивную работу в твоей жизни.

СТИХ ДЛЯ ЗАПОМИНАНИЯ

«...Тот, Кто в вас, больше того, кто в мире»
1 Иоанна 4:4.

НАГЛЯДНЫЕ ПОСОБИЯ

- Флешкарты: 4-1, 4-2, 4-3, 4-4, 4-5, 4-6 и 4-7
- Наглядные пособия со словами центральной истины «Святой Дух живет в верующем» и применением для обращенного ребенка «Благодари Его каждый день за Его дивную работу в твоей жизни».

ПЛАН УРОКА

Вступление

Желал ли ты когда-нибудь ...?

Развитие событий

1 Святой Дух живет в каждом верующем. **ЦИО**

2 Он является Другом и Спутником христианина. **ЦИО**

3 Он хочет сделать тебя более похожим на Иисуса. **ЦИО**

4 Он, словно гончар, «лепит» каждого христианина. **ЦИО**

5 Он дает нам уверенность в том, что мы – дети Божьи. **ЦИО**

6 Святой Дух поддерживает «огонь» любви и послушания, пламенеющий в сердцах Божьих детей. **ЦИО**

Заключение

Благодари своего Небесного Отца за работу Святого Духа в твоей жизни. **ЦИО, ЦИН**

Урок

* **Вступление: Желал ли ты когда-нибудь ...?**

Ты когда-нибудь хотел, чтобы твой лучший друг всегда был рядом? В школе, на каникулах, у тебя дома – повсюду! Если ты доверился Господу Иисусу как своему Спасителю, то у тебя уже есть Друг, который всегда с тобой. Это Святой Дух.

Давайте сегодня и на следующей неделе подумаем о том, что Святой Дух делает в жизни ребят, которые стали детьми Божьими.

Прочитайте (или попросите старшего ребенка прочитать) стих из Библии.

Флешкарта 4-1

* **Развитие событий: Святой Дух живет в каждом верующем.**

После того как Господь Иисус умер на кресте и был погребен, Он воскрес и вернулся на Небеса. Но прежде чем покинуть землю, Он сказал нечто чудесное Своим друзьям, ученикам. Давайте прочитаем Его слова.

Прочитайте Иоанна 14:17.

«... Он с вами пребывает [живет] и в вас будет».

Господь Иисус говорит о Святом Духе и отмечает в Нем две особенности. Какие?

Пусть дети ответят.

- Он живет с тобой.
- Он будет в тебе.

PowerPoint 4-1

ЦИО

Покажите карточку с центральной истиной «Святой Дух живет в верующем».

PowerPoint гиперссылка в правом нижнем углу экрана.

Если ты дитя Божье, то эти два обещания даны и тебе! Святой Дух живет с тобой, и Он живет в тебе!

Когда Он начал жить в тебе? В тот самый момент, когда ты доверился Иисусу как своему Спасителю, хотя, возможно, ты не почувствовал ничего необычного. У Святого Духа нет тела. Он живет в тебе, потому что Он есть Дух.

Почему Святой Дух живет в каждом христианине? Что Он делает в твоей жизни?

Флешкарта 4-2

* **Развитие событий: Он является Другом и Спутником христианина.**

PowerPoint 4-2

ЦИО

Покажите карточку с центральной истиной.

PowerPoint гиперссылка в нижнем правом углу экрана.

Первая причина, почему Он живет в каждом, кто доверился Иисусу, – чтобы быть ему Другом и Спутником.

Если ты дитя Божье, то Святой Дух всегда с тобой: когда ты играешь на перемене в школе, остаешься дома один, когда тебе страшно или когда ты болен.

Он никогда не оставит тебя. Ты всегда можешь рассчитывать на этого прекрасного Друга (Который является всемогущим Богом), что Он всегда будет с тобой. На самом деле Он живет в тебе. Он не такой, как другие друзья, у которых иногда бывает плохое настроение или которые не хотят помочь тебе, если им это неудобно. Он всегда на твоей стороне.

Поэтому, когда ты испытываешь страх или одиночество, помни, что Святой Дух рядом с тобой всегда, чтобы быть прекрасным, совершенным и верным Другом. Благодари Его за это.

А теперь вспомните трудные ситуации, когда вы действительно хотели бы знать, что Святой Дух с рядом с вами.

Метод «Участие класса».

Участвуют дети. Вы можете добавить к их ответам возможные ситуации. Например, когда ты в больнице ждешь операции, или сдаешь трудный экзамен в школе, или твой папа лишился работы, или ты потерялся в большом магазине, или разбушевался ураган, или кто-то из старших ребят в школе всегда издевается над тобой).

Флешкарта 4-3

* **Развитие событий: Он хочет сделать тебя более похожим на Иисуса.**

PowerPoint 4-3

Еще одна причина, почему Святой Дух живет в каждом верующем, – чтобы изменять его.

Само Его имя говорит, что Он за Личность. Он святой. Это значит, что Он совершенный, праведный и чистый. Он не может делать ничего плохого. Он любит все, что хорошо и прекрасно. И Он ненавидит все, что грязно, плохо и греховно.

Прочитайте из Библии Ефесянам 4:30.

Метод: прочитайте Ефесянам 4:30-31, и пусть дети ответят на вопросы. Объясните кратко, что означают эти слова.

Здесь Бог говорит: «Не оскорбляйте [не огорчайте] Святого Духа Божия».

В следующем стихе говорится о том, что огорчает Его. Когда я буду читать стих, отметь то, что огорчает Святого Духа. Подними руку, если захочешь ответить.

Прочитайте из Библии Ефесянам 4:31.

- Горечь (скверные мысли, желание «отплатить кому-то»).
- Гнев и раздражение.
- Недовольство (обиды, ссоры, упрямство).
- Злословие (сплетни, клевета).

ЦИО

Покажите карточку с центральной истиной.

PowerPoint гиперссылка в правом нижнем углу экрана.

Когда ты доверился Христу как своему Спасителю, Святой Дух поселился в тебе и начал трудиться над тем, чтобы сделать тебя похожим на Господа Иисуса. Он будет продолжать этот труд в течение всей твоей жизни (2 Коринфянам 3:18).

Возможно, порой Святому Духу кажется, что Он оказался в грязной тюрьме. Каково Ему, по-твоему, когда ты лжешь, не слушаешься, а в твоей голове роятся грешные мысли? Что Он должен чувствовать? Ему, должно быть, очень неуютно и горько, когда вокруг столько греха.

Библия говорит, чтобы мы не огорчали Святого Духа, поступая плохо (Ефесянам 4:30). Святой Дух может дать тебе силу сказать «нет» искушениям. Он поможет тебе не грешить. Он будет изменять тебя понемногу, превращая в прекрасного человека (Римлянам 8:4). Может быть, ты еще не замечаешь многих изменений. Не переживай! Бог Святой Дух трудится в твоей жизни. Благодари Его за терпение по отношению к тебе!

PowerPoint 4-4

ЦИО

Прочитайте (или пусть старший ребенок прочитает) стих из Библии.

Покажите карточку с применением для обращенного ребенка «Благодари Его каждый день за Его дивную работу в твоей жизни».

PowerPoint гиперссылка в левом нижнем углу экрана.

PowerPoint 4-5

Флешкарта 4-4

* **Развитие событий: Он, словно гончар, «лепит» каждого христианина.**

Ты когда-нибудь видел, как работает гончар (горшечник)? Это человек, который делает глиняную посуду: чаши, вазы или горшки.

Может быть, ты видел телевизионный сюжет о гончаре. Он берет кусок глины и кладет его на гончарный круг. И постепенно кусок глины в его руках превращается в прекрасное изделие, которое он задумал.

Это иллюстрация того, что Святой Дух делает в твоей жизни. Он великий Гончар, Который постепенно формирует тебя. Тот образ, который Он держит в уме, – Сам Господь Иисус. Мы с тобой пока не очень похожи на Господа Иисуса. Порой мы печалимся и чувствуем разочарование, сознавая, что иногда поступаем плохо. Но Святой Дух напоминает нам о том, что Он делает нас лучше и добрее, чем мы были прежде.

Так ли это и в твоей жизни? Любишь ли ты Господа Иисуса сейчас больше, чем в прошлом году? Иисус сказал: «Если любите Меня, соблюдите Мои заповеди» (Иоанна 14:15). Заметил ли ты, что тебе легче слушаться родителей, чем прежде? Что ты почти не обманываешь?

Если это так, то ты можешь думать: «Действительно! Святой Дух, Который живет во мне, изменяет меня понемногу. Я еще далек от совершенства, но я знаю, что Святой Дух поможет мне все больше походить на Господа Иисуса».

Однажды, когда мы будем на Небесах, мы действительно будет абсолютно похожи на Самого Господа Иисуса Христа. Это прекрасно, правда?

Флешкарта 4-5

Почему Святой Дух вселился в тебя в тот момент, когда ты получил спасение? Помнишь две причины, о которых мы уже говорили?

Позвольте детям ответить.

- Чтобы стать тебе Другом и Спутником.
- Чтобы изменять тебя понемногу, чтобы ты все более походил на Господа Иисуса.

* **Развитие событий: Он дает нам уверенность в том, что мы – дети Божьи.**

Еще одна причина – помочь тебе стать уверенным в том, что ты действительно дитя Бога (Римлянам 8:15-16).

Дьявол будет часто нападать на тебя и попытается заставить тебя усомниться в том, что ты спасен. Он хочет, чтобы ты засомневался: «Действительно ли я дитя Божье?», «Действительно ли я попаду на Небеса?» или «Действительно ли все мои грехи прощены?»

Это часть работы Святого Духа – помочь тебе дать ответ дьяволу, когда он нападает. Святой Дух помогает тебе приобрести уверенность в том, что ты воистину дитя Божье. Он делает это двумя способами.

Во-первых, Он напоминает тебе такие стихи, как Римлянам 10:13: «Ибо всякий, кто призовет имя Господне, спасется». Подумай: «Призывал ли я Господа, чтобы Он спас меня от грехов и сделал Своим дитем?» Если ты сделал это, то можешь быть уверен, что Он сдержал Свое обещание спасти тебя. Этот стих и многие, подобные ему, были написаны по вдохновению Духа Святого. Он помогает тебе убеждаться на основании этих обещаний, что ты действительно Божье дитя.

ЦИН

Во-вторых, Святой Дух убеждает тебя в том, что ты спасен и являешься дитем Божьим, помогая замечать те небольшие изменения, которые Он производит в твоей жизни, даже когда ты один и никто не видит, правильно ты поступишь или нет.

Давайте прочитаем часть еще одного прекрасного стиха из Слова Божьего. «Духа… вопиющего: “ Авва, Отче!”» (Галатам 4:6). Слово «Авва» значит «папа» или даже «папочка». Когда ты испытываешь страх и сомневаешься в том, что ты дитя Божье, именно Святой Дух заверяет тебя, что ты на самом деле член семьи Божьей, и тогда ты тихо в своем сердце говоришь: «Да, я знаю, что Ты – мой Отец Небесный. Ты – Отец, которому я могу доверять, и я действительно Твой сын (или Твоя дочь)».

Прочитайте (или пусть старший ребенок прочитает) стих из Библии.

ЦИО

Покажите карточку с применением для обращенного ребенка.

PowerPoint гиперссылка в нижнем левом углу экрана.

Сделайте себя доступным для личной беседы. (Убедитесь, что не нарушаете законодательство своей страны об охране детства.)

У многих молодых христиан возникают сомнения, действительно ли они дети Божьи. Если у тебя есть такие сомнения, то, надеюсь, этот урок поможет тебе. Но если ты хочешь, чтобы я лично поговорил с тобой, то, пожалуйста, подойди ко мне после кружка. Я с радостью объясню тебе это подробнее и постараюсь помочь.

Флешкарта 4-6

* **Развитие событий: Святой Дух поддерживает «огонь» любви и послушания, пламенеющий в сердцах Божьих детей.**

PowerPoint 4-6a

В очень известной книге «Путешествие Пилигрима» рассказывается про человека по имени Христианин. Однажды во время своего странствования Христианин увидел человека со злым лицом, который пытался погасить огонь, разведенный в камине, постоянно заливая его водой. К удивлению Христианина огонь не угасал, но становился только ярче и сильнее. Христианин не мог понять, почему это происходит, пока друг не указал ему на другого человека с сосудом в руке, стоящего у противоположной стены и непрестанно подливающего из сосуда масло в огонь через небольшое отверстие. Масло очень легко горит, и пламя становится больше и жарче.

PowerPoint 4-6b

Человек со злым лицом, льющий воду на огонь, напоминает нашего врага, дьявола, который всегда старается разочаровать

нас, заставить меньше любить Господа Иисуса и меньше доверять Ему.

ЦИО

Но есть Тот, Кто могущественнее дьявола. Он незаметно трудится в сердцах детей Божьих. Он напоминает нам Божьи обещания из Библии. Он дает нам силы поступать правильно и служить хорошим примером для других. Теперь ты знаешь Кто Он, ведь так? Это Святой Дух. Он помогает ярче гореть нашей любви к Иисусу. Он помогает нам быть сильнее и поступать правильно, быть послушными родителям и учителям и дружелюбными с другими. Как прекрасна работа Святого Духа, правда?

PowerPoint 4-7

ЦИО

Покажите карточку с применение для обращенного ребенка.

PowerPoint гиперссылка в левом нижнем углу экрана.

Флешкарта 4-7

* **Заключение: Благодари своего Небесного Отца за труд Святого Духа в твоей жизни.**

Стал ли Святой Дух твоим Спутником и Другом? Это безусловно так, если ты доверился Христу и попросил Его спасти тебя от наказания, которое заслужил за свои грехи. Благодари своего Небесного Отца за Святого Духа, за Его любовь и терпение, за то, что Он всегда с тобой, чтобы делать тебя все более похожим на Господа Иисуса и чтобы поддерживать огонь твоей любви и доверия Господу.

ЦИН

Если ты еще не доверился Иисусу как своему Спасителю, то Святой Дух хочет показать тебе, что ты грешник. Он хочет, чтобы ты принял Господа Иисуса в свою жизнь. Господь Иисус умер на кресте, чтобы твои грехи были прощены, а ты стал ребенком Божьим. Бог обещает: «А тем, которые приняли Его [Господа Иисуса], верующим во имя Его, дал власть быть чадами Божиими» (Иоанна 1:12). Примешь ли ты Его сегодня?

Прочитайте стих из Библии.

ВОПРОСЫ НА ПОВТОРЕНИЕ

1. Когда Святой Дух поселяется в сердце ребенка Божьего? (В тот момент, когда он доверяется Иисусу как своему Спасителю.)
2. Назови две трудные ситуации, в которых ты, христианин, можешь оказаться. Но ты знаешь, что Бог Святой Дух с тобой. (Ответы будут различаться. Например: когда ты в больнице ждешь операции, или у тебя трудный экзамен в школе, или твой отец лишился работы, или ты потерялся в большом магазине, или бушует ураган с молниями и громом, или несколько старшеклассников всегда издеваются над тобой.)
3. Что огорчает Святого Духа? (Наш грех.)
4. Каким образом мы можем сравнить Святого Духа с гончаром? (Гончар лепит из глины разные сосуды, а Святой Дух «лепит» верующего, чтобы сделать его похожим на Иисуса.)

5. Святой Дух использует два способа, чтобы убедить христианина в том, что он воистину дитя Божье. Что это за способы? (Обещания в Библии; меняющаяся жизнь христианина, которая все больше и больше должна быть угодна Богу.)
6. Что необычное увидел Христианин (пилигрим) во время своего странствования? (Огонь, который разгорался все ярче, хотя злой человек постоянно заливал его водой.)
7. Кто пытается разочаровать нас и угасить огонь нашей любви к Господу и наше желание угождать Ему? (Дьявол/сатана)
8. Святой Дух – Тот, Кто поддерживает огонь любви к Господу в жизни христианина. Объясни, что мы имеем в виду, когда говорим «поддерживает огонь любви к Господу»? (Он продолжает нас ободрять и укрепляет нашу любовь к Богу и желание служить Ему.)

ДОПОЛНИТЕЛЬНОЕ ЗАДАНИЕ

Святой Дух помогает, когда дьявол нападает

Сделайте ксерокопию рисунка (с. 41) для каждого ребенка в вашем кружке.

Урок 5

Святой Дух дает силы детям Божьим

СВЯЩЕННОЕ ПИСАНИЕ

Римлянам 8:26
Деяния 1:8
Иоанна 14:26-27
Иоанна 16:13
Ефесянам 4:30, 32
Исаия 63:10

ЦЕНТРАЛЬНАЯ ИСТИНА

Святой Дух помогает верующим детям угождать Богу.

ПРИМЕНЕНИЕ К

Обращенным: Проси Его помочь тебе и верь, что Он сделает это.

СТИХ ДЛЯ ЗАПОМИНАНИЯ

Повторите 1 Иоанна 4:4.

Со старшими детьми повторите три стиха, заученных раньше.

НАГЛЯДНЫЕ ПОСОБИЯ

- Флешкарты: 5-1, 5-2, 5-3, 5-4, 5-5 и 5-6
- Наглядные пособия со словами центральной истины «Святой Дух помогает верующим детям угождать Богу» и применения для обращенных «Проси Его помочь тебе и верь, что Он сделает это».

ПЛАН УРОКА

Вступление

Ты когда-нибудь уставал очень сильно? **ЦИО**

Развитие событий

1 Святой Дух молится о верующем. **ЦИО**
2 Святой Дух повелевает нам рассказывать другим об Иисусе. **ЦИО**
3 Разбор ситуации (кейс-метод) «Маша учится свидетельствовать другим». **ЦИО**
4 Святой Дух помогает тебе понять Библию. **ЦИО**
5 Разбор ситуации (кейс-метод) «Сережа учится прощать».

Заключение

Повторите основные моменты урока. **ЦИО**

Урок

* **Вступление: Ты когда-нибудь уставал очень сильно?**

Ты когда-нибудь чувствовал сильную усталость после долгой езды на велосипеде, или тяжелого футбольного матча, или тренировки в бассейне? Казалось, что у тебя больше ни на что нет сил.

Иногда христианине испытывают нечто подобное, но не только физически, а интеллектуально и эмоционально. Они чувствуют себя истощенными, стараясь поступать правильно. Они устают, стараясь рассказывать друзьям, не знающим Господа Иисуса, о благой вести спасения. Иногда кажется, что слишком трудно молиться или читать Библию. С тобой было что-нибудь подобное? Святой Дух живет в каждом верующем и пребывает с ним постоянно, чтобы давать силы поступать правильно.

ЦИО

Флешкарта 5-1

* **Развитие событий: Святой Дух молится о верующем.**

Метод: Вопросы и ответы.

Давайте прочитаем Римлянам 8:26. Слушай внимательно и отметь, что в этом стихе говорится о двух действиях Святого Духа.

PowerPoint 5-1

«Также и Дух подкрепляет нас в немощах наших; ибо мы не знаем, о чем молиться, как должно, но Сам Дух ходатайствует за нас воздыханиями неизреченными».

Можешь назвать эти действия?

- Он подкрепляет нас.
- Он ходатайствует с воздыханиями.

«Ходатайствовать» означает, что Он просит о нас, т.е. молится о Божьих детях. Когда человек вздыхает, стонет? Да, когда у него что-то болит. Святой Дух воздыхает, потому что Он чувствует нашу боль. Он знает, когда мы больны, когда нас обидели, когда мы устали или одиноки, и поэтому воздыхает. Мы не можем слышать Его стоны, но Он не только воздыхает, Он помогает нам и молится о нас. Мы на самом деле не знаем, как молиться. Наши молитвы часто несовершенны, но Святой Дух молится Богу о нас, чтобы нам хватило сил поступить правильно и чтобы мы всегда поступали так. Как же прекрасно осознавать, что Святой Дух молится за тебя и с тобой, когда ты сам молишься Богу дома!

ЦИО

Флешкарта 5-2

* **Развитие событий: Святой Дух повелевает нам рассказывать другим об Иисусе.**

PowerPoint 5-2

После того как Господь Иисус умер и воскрес, Он еще сорок дней провел на земле, прежде чем вернулся на Небеса. Прежде чем покинуть землю, Он собрал Своих учеников, и сказал, что не оставит их, но пошлет Святого Духа, чтобы Он был с ними.

Еще до Своей смерти Иисус обещал, что не оставит учеников сиротами.

Это произошло через десять дней, когда ученики были в Иерусалиме. Внезапно раздался шум, как от сильного ветра, и над головами учеников появились небольшие языки пламени – так на них сошел Дух Святой. Должно быть, это был захватывающий момент, даже немного пугающий. Почему Святой Дух спустился с Небес? Если ты выслушаешь обещание Господа Иисуса, которое Он дал заранее, то узнаешь ответ. Иисус сказал: «…вы примете силу, когда сойдет на вас Дух Святый; и будете Мне свидетелями» (Деяния 1:8).

Прочитайте (или пусть прочитает старший ребенок) этот стих из Библии.

Да, Святой Дух пришел, чтобы дать ученикам силу рассказывать другим о Господе Иисусе. Тотчас Петр и другие ученики исполнились смелости и начали проповедовать о Господе Иисусе. В тот день множество людей слушали Евангелие, и примерно 3000 человек доверились Иисусу как своему Спасителю.

PowerPoint гиперссылка в правом нижнем углу экрана.

Святой Дух может дать и нам эту силу – рассказывать нашим друзьям об Иисусе, Который пришел спасти их от греха. Иногда это нелегко, но если ты доверился Иисусу как своему Спасителю, Святой Дух всегда с тобой, чтобы давать тебе силы и смелость рассказывать другим о Господе.

ЦИО

Покажите карточку с центральной истиной «Святой Дух помогает верующим детям угождать Богу».

Флешкарта 5-3

PowerPoint 5-3

* **Развитие событий: Разбор ситуации «Маша учится свидетельствовать другим».**

Давай представим такую ситуацию. Маше девять лет, и она учится в большой городской школе. В прошлом году в кружке «Добрая весть» она попросила Господа Иисуса стать ее Спасителем. С тех пор Святой Дух начал менять жизнь девочки. Она стала гораздо отзывчивее и добрее, чем раньше, до того, как получила спасение. Плохие и злые слова намного реже срываются с ее губ. Теперь она лучше ведет себя в классе.

Рита (девочка, с которой у Маши не ладились отношения) как-то подошла к ней на переменке и сказала: «Машка, ты так изменилась с прошлого года. Такое впечатление, что ты стала другим человеком. Что с тобой произошло?»

У Маши появилась прекрасная возможность рассказать Рите, как Господь Иисус вошел в ее жизнь Своим Святым Духом и как Он помогает ей день за днем. А еще она дала Рите евангелизационный буклет. Маша надеялась и молилась, что вскоре Рита тоже попросит Господа простить ее грехи и доверится Ему как своему Спасителю.

Метод «Разбор ситуации».

Подготовьте листы с пятью вопросами по ситуации. Вам понадобится по экземпляру на каждые пять-шесть детей в вашем классе.

Расскажите историю Маши

1. Кто помогал Маше свидетельствовать Рите? (Святой Дух.)

   Несколько минут назад мы читали стих из книги Деяния 1:8, в котором говорится, что Святой Дух дает силу Божьим детям рассказывать другим об Иисусе.

всему классу.

Разделите детей на группы по пять-шесть человек, чтобы они ответили на вопросы. Объясните, что им не нужно отвечать вслух на пятый вопрос.

Дайте детям две-три минуты на обсуждение вопросов.

Соберите опять всех детей и попросите их ответить на вопросы.

Дополняйте их ответы небольшими комментариями.

2. Маша свидетельствовала Рите и другим ученикам в школе двумя способами. Какими? (Своими поступками и словами.)
3 Какие изменения Святой Дух уже произвел в жизни Маши? (Она стала отзывчивее и добрее, перестала ругаться и лучше стала вести себя в классе.)
4 Подумай, кому еще, кроме своих школьных друзей, могла свидетельствовать Маша в другое время? (Например, своей семье.)
5 Если бы мы изменили имена в этой истории, то чье имя заменили бы твоим? Машино или Ритино? Ты, как Маша, христианка, которая учится свидетельствовать другим? Или ты, как Рита, все еще нуждаешься в прощении грехов?

Вот здесь *(укажите место)* лежат буклеты. Если ты верующий, не хочешь ли после кружка взять буклет для своего друга и пригласить его на кружок «Добрая весть», где он услышит Евангелие? Святой Дух поможет тебе быть хорошим свидетелем. Он будет трудиться и в сердцах твоих друзей, показывая им, что они тоже нуждаются в Спасителе Христе. Может быть, на следующей неделе ты расскажешь мне на кружке, поговорил ли ты с кем-нибудь об Иисусе, или, возможно, познакомишь меня с другом, которого ты привел, чтобы он услышал об Иисусе!

ЦИО

Буклеты для детей, изданные Обществом Евангелизации Детей Европы, имеются в вашем национальном офисе ОЕД. См. адрес на обложке).

Флешкарта 5-4

Святой Дух молится о Божьих детях, чтобы они смело делали то, что правильно, и были хорошими свидетелями для Господа Иисуса.

PowerPoint 5-4

* **Развитие событий: Святой Дух помогает тебе понять Библию.**

Святой Дух укрепляет Божьих детей еще одним способом: Он помогает им понять Библию.

Помните, несколько недель назад мы говорили о том, как Святой Дух дал нам Библию и как Он помогает нам понять ее? (Иоанна 14:26.)

Представь, ты читаешь очень интересную книгу, но в ней есть моменты, которые тебе не совсем понятны. И вот однажды к вам приходит гость, и ты узнаешь, что это он написал книгу, которая тебя так заинтересовала. Правда, было бы здорово обратиться к самому автору и сказать: «Мне так нравится ваша книга, но не могли бы вы мне объяснить, что вы имели в виду на странице 124?»

ЦИО

Покажите карточку с применением для обращенного ребенка «Проси Его помочь тебе и верь, что Он сделает это».

PowerPoint гиперссылка в левом нижнем углу экрана.

То же самое ты можешь сделать, когда читаешь Библию. Если ты дитя Божье, то Автор Библии живет с тобой. Он не просто гость. Когда ты читаешь Слово Божье понемногу каждый день, ты можешь молиться Богу и просить, чтобы Святой Дух, Автор Библии, помог тебе понять его и повиноваться тому, то Он написал для тебя.

Флешкарта 5-5

PowerPoint 5-5

* **Развитие событий: Разбор ситуации «Сережа учится прощать».**

Если детям понравился метод разбора ситуации, то рассмотрите еще одну – про Сережу. Способ работы прежний.

В качестве альтернативы вы можете просто рассказать историю и задать вопросы всему классу.

А сейчас я расскажу еще одну вымышленную историю. На этот раз она про мальчика Сережу.

Как-то утром Сережа читал Слово Божье. Прежде чем открыть Библию, он попросил Бога помочь ему понять то, что он будет читать. Он читал из Послания к Ефесянам 4:32: «…но будьте друг ко другу добры, сострадательны, прощайте друг друга, как и Бог во Христе простил вас».

«Это правильно, – подумал Сережа. – Бог простил мои грехи. Я тоже должен учиться прощать других».

Затем он помолился, чтобы Бог помог ему, и побежал в школу. После уроков, когда он играл с ребятами в футбол, Толя, один из его друзей, довольно сильно его ударил.

Сережа уже собирался дать ему сдачи, когда вспомнил слова «прощайте друг друга… как и Бог… простил вас». Поэтому он просто продолжил игру и не дал сдачи Толе.

Флешкарта 5-6

PowerPoint 5-6

Вечером, когда Сережа почти закончил собирать пазл, его младшая сестренка неожиданно смахнула со стола довольно много деталек. Сережа уже открыл рот, чтобы закричать на нее, когда вспомнил слова из Библии «прощайте друг друга… как и Бог… простил вас». Поэтому он просто спокойно и молча подобрал детали.

Пусть дети ответят на следующие вопросы.

1. Сережа начал свой день как христианин. Что он сделал? (Он читал Библию и молился.)
2. Почему он молился перед чтением Библии? (Он просил Бога помочь ему понять то, что будет читать.)
3. Кто помог ему понять библейский стих? (Святой Дух.)
4. Как он показал в школе, что действительно понял то, что прочитал утром? (Когда Толя ударил его во время игры в футбол, Сережа не дал сдачи.)
5. Как он показал дома, что понял прочитанное? (Когда сестренка смахнула детали пазла, Сережа не закричал на нее, а просто спокойно подобрал их.)

* **Заключение: Повторите основные пункты урока.**

Мы многое узнали о Святом Духе. Если ты доверился Господу Иисусу как своему Спасителю, Бог Святой Дух с тобой, когда тебе страшно или ты одинок. Он с тобой, когда тебя обижают и дразнят.

- Он с тобой, когда ты читаешь Библию, чтобы помочь тебе понять Слово Божье и повиноваться ему.
- Он с тобой, когда ты хочешь рассказать другим о том, что принадлежишь Господу Иисусу.
- Он с тобой и помогает тебе молиться.

ЦИО

Покажите карточку с применением для обращенного ребенка.

PowerPoint гиперссылка в левом нижнем углу экрана.

Он твой Друг навсегда, навеки. Не делай ничего, что может причинить Ему боль! Слушай Его! Повинуйся Ему сразу! Пусть Он изменяет тебя! Тогда в твоем сердце будет Божья радость.

ВОПРОСЫ НА ПОВТОРЕНИЕ

В этот урок мы не включили вопросы на повторение.

ДОПОЛНИТЕЛЬНОЕ ЗАДАНИЕ

Ролевая игра

Детям понравится небольшая ролевая игра, и она закрепит материал к флешкарте 5-5.

В качестве главного героя выберите экстраверта, которому понравится эта роль. Более скромные дети могут играть маленькие роли.

Вам понадобится шесть «актеров» для этой ролевой игры:

- Сережа
- Два друга, с которыми он играл в футбол
- Тот, кто за кулисами будет читать Ефесянам 4:32 в сценах 2 и 3
- Аня (сестра Сережи)
- Статист, который будет держать три карточки со словами «Сцена 1. Спальня Сережи», «Сцена 2. Спортплощадка» и «Сцена 3. Комната».

Сцена 1

Сережа (один) вслух читает Библию около кровати утром. «…но будьте друг ко другу добры, сострадательны, прощайте друг друга, как и Бог во Христе простил вас» (Ефесянам 4:32).

Сцена 2

Сережа с двумя друзьями играет в футбол после уроков. Один из них подставляет ему подножку. Сережа поднимается и замахивается на друга, но… (действие замирает). Слышен голос за сценой: «Прощайте друг друга, как и Бог во Христе простил вас». Сережа опускает руку и продолжает спокойно играть.

Сцена 3

Тем же вечером Сережа и Аня в своей комнате дома. Сережа собирает пазл. Аня смахивает детальки на пол. Сережа собирается накричать на нее, но… (действие замирает). За сценой слышится Ефесянам 4:32. Сережа тихо собирает детали.

Чтобы углубить преподанную истину, возможно, вы захотите задать один-два вопроса после ролевой игры.

1. *Во время искушения Бог не обратится к тебе громким голосом, как в нашей ролевой игре. Как говорит Бог? (Он может напомнить тебе какой-то стих, который ты прочитал утром в Библии, или что-то из того, что ты услышал на кружке «Добрая весть».)*
2. *Ты тоже будешь отводить время на чтение Слова Божьего каждое утро? Где ты будешь это делать? Когда? Как ты запомнишь то, что прочитал?*

Библия никогда не стареет

Дополнительное задание (урок 2)

Ты можешь добавить другое изображение старых или сломанных вещей.

Раскрась эти изображения в темные цвета, а Библию – в яркие.



Каждый раз, когда ты видишь что-то старое, сломанное или ржавое, благодари Бога, что Библия никогда не стареет.

Лабиринт

Дополнительное задание (урок 3)

Помоги ребенку добраться до дома.
Тебе нужен Святой Дух, чтобы Он вел тебя к Иисусу и домой на Небеса.

Дом!



Старт

Святой Дух помогает, когда дьявол нападает

Дополнительное задание (урок 4)



Скопируйте, вырежьте и храните в своей Библии.

План беседы с ребенком, который хочет прийти к Христу

Удостоверьтесь, что ребенок понимает следующее:

Бог

Кто такой Бог?
Бог сотворил нас. Он говорит с нами через Библию.
Бог святой и чистый. Он любит нас.

Грех

Что такое грех?
Грех – это непослушание Божьим заповедям.
Поговорите о конкретных грехах.
Ребенок тоже грешник по природе и по делам. (Мы грешим, потому что грешники).
Грех заслуживает наказания.

Спаситель

Кто единственный может избавить тебя от греха?
Бог Сын умер на кресте за грешников.
Господь Иисус воскрес из мертвых.
Он Господь над всем.

Объясните, как получить спасение

Объясните, что Бог хочет от нас и что сделает Он.
Используйте стихи из Библии *(Ин.1:12; 3:16; 6:37; Деян. 16:31; Рим. 6:23 или 10:13)*.
Что Господь хочет, чтобы ты сделал?
Что сделает Господь?
Предупредите о трудностях.
Спросите: «Ты хочешь довериться Господу или еще немного подождешь?»
Помогите ребенку в молитве, если он готов.

Поговорите об уверенности в спасении

Вернитесь к местам Писания, которые использовали.
Поговорите об изменениях в жизни.
Скажите ему, что человек, искренне верующий в Христа, должен знать.

Позже дайте некоторые советы о христианской жизни

Читай Библию.
Исполняй Божьи заповеди.
Разговаривай с Богом, нашим Небесным Отцом.
Расскажи другим, что Господь для тебя сделал.
Проси у Господа прощения, если согрешишь.
Встречайся с другими христианами.
Помни Господне обещание: «*Не оставлю тебя*» *(Евр. 13:5)*.