
TOMA VERUJE

Tekst lekcije prema originalnom tekstu Katherine Hershey
Slike: Steven Bates

VAŽNA NAPOMENA:

Vizuelna pomagala uz ovu seriju lekcija možete da naručite u većini DM kancelarija i internet - onlajn prodavnicama. Za spisak DM kancelarija i internet prodavnica u Evropi, molimo vas da posetite www.teachkids.eu/rs i klikom odaberete „Kontakt“.



Copyright © 2005, 2011 Child Evangelism Fellowship® Inc.

Sva prava zadržana. Upotreba uz dozvolu.

Materijale je moguće koristiti samo lično, u neprofitne i nekomercijalne svrhe.

Posetite www.teachkids.eu/rs radi kompletnih detalja u vezi dozvole.

Udruženje za decu i porodicu „Dečija misija“ Radoja Dakića 49a/21; 18000 Niš, Srbija

kancelarija@decijamisija.org

Vaskrs 2008/2017

Toma veruje

Ova lekcija će pomoći deci
da pobeđe svoje sumnje i da njihova vera ojača.

Tekst lekcije prema tekstu Katherine Hershey
Slike: Steve Bates

Pregled

Centralna istina

Bog želi da veruješ da je Gospod Isus tvoj Spasitelj.

Primena

Za nespasenu decu: da veruju u Gospoda Isusa kao svog Spasitelja.
Za spasenu decu: da pomognu nekome da poveruje u Gospoda Isusa.

Stih koji se uči napamet

„Jer ako ispovedaš ustima svojim da je Isus Gospod,
i veruješ u srcu svome da ga Bog podiže iz mrtvih, bićeš spasen.“
Rimljanima 10,9

Biblijski odeljci za pripremu učitelja

Luka 6, 12-15; Marko 3, 13-31; Jovan 11; Jovan 14, 1-6;
Matej 26, 36-38. 47-50; Jovan 19, 1-16; Jovan 20, 24-39;
Jovan 21, 1-14; Dela 1, 1-14.

Vizuelna pomagala:

Slike za biblijsku lekciju prerežite pažljivo po sredini
kako bi dobili 4 odvojena lista sa slikama sa obe strane.
Poređajte ih po brojevima TB 1-4. Za vreme pričanja lekcije,
slike TB 1-3 stavljajte jednu iza druge, kada dođete do slike TB 4, okrenite sve slike,
tako će vam slike TB 5-8 biti u pravilnom redosledu.
Uvežbajte korišćenje slika pre nego stanete pred decu.
Ako je potrebno, uvećajte ilustrovani stih na format A3.

Raspored za klub

- **Dolazak dece** – upišite imena dece u „dnevnik“ - mali notes, ili na pripremljene raznobojne bedževe.
- **Pesma:** „Doš'o je radostan uskrsa dan“
- **Igre** – izaberite dve ili tri
- **Biblijska lekcija** „Toma veruje“
- **Pesma** „Na Golgoti bio je krst“
- **Učenje stiha napamet** Rim. 10,9
- **Pesma** „Biblija je nama“, možete je naći na CD „Seme ljubavi“ u izdanju Dečije misije
- **Kviz**
- **Osveženje**
- **Završne informacije** (podelite deci stihice, traktate...)

Pripreme za praznični klub

- Napravite spisak pouzdanih saradnika iz kruga porodice i prijatelja, napravite spisak aktivnosti i igara
- Pripremite stihice, ilustrovani stih, pesme, rekvizite za igre: korpice, čep od flaše...
- Napravite raznobojne kartončice - bedževe, za upisivanje imena dece
- Dekorirajte prostoriju, tako da podseća na istraživanje. Stavite neke geografske karte, CD plejer, korpu za hranu, po mogućnosti rekvizite za kopanje, kompas, štapove za pešačenje. Učitelju, obucite se kao da idete na planinarenje – cipele ili patike, okačite dvogled oko vrata, stavite ranac na leđa.
- Studirajte i pripremite biblijsku lekciju
- Planirajte da uključite molitvene saradnike, kao i kako ćete nastaviti rad kluba posle praznika.
- Vizuelna sredstva za pesme možete da nabavite u kancelariji Dečije misije.

Stvari koje ćete podeliti deci

- Stihice
- Slatkiše
- Traktate, možete ih nabaviti kod Dečije misije, na adresi Radoja Dakića 49a/21, 18000 Niš
e-mail: kancelarija@decijamisija.org

IGRE

S za slatkiš

Neka deca stoje ili sede u krugu i jedno drugome dodaju korpicu ispunjenu vaskršnjim slatkišima (bombone, čokoladna jaja i slično). Svako dete koje dobije korpicu treba da kaže jedno slovo reči V-A-S-K-R-S, kada se stigne do drugog „s“, dete koje izgovori ovo slovo ima pravo da izabere jedan slatkiš iz korpice. Nastavite nekoliko krugova. Kada završite igru, podelite slatkiše i deci koja u igri nisu imala sreće da dobiju slatkiš. Ako je grupa veća, napravite dva kruga i u svaki stavite po korpicu. Može biti korisno da reč VASKRS ispišete na tablu ili hamer, pogotovu ako su u pitanju mlađa deca.

Pronađi dnevnik

Objasnite deci, da za vreme ovog prazničnog kluba vodite dnevnik dešavanja. Cilj igre je da pronađu dnevnik (notes sa olovkom u njemu). Izaberite dobrovoljca koji će da napusti prostoriju dok vi sakrivajte dnevnik. Na vaš znak ulazi unutra i počinje da ga traži. Kada se pronalazač približi dnevniku, ostala deca treba da pevaju prvi stih jedne od vaskršnjih pesama (npr.: „Doš'o je radostan...“). Kako se pronalazač približava, pevaju glasnije, ako se udalji, tiše. Kada pronalazač pronađe dnevnik, treba da upiše svoje ime i da ga ponovo sakrije. Dok sakriva, drugo dete već treba da bude napolju. Ponavljajte igru koliko vam vreme dozvoli.

Šumska priča

Deca stoje u krugu. Nabrojte nekoliko kategorija stvari koje imaju vezu sa šumom, kao što su: ptice, životinje, biljke i drveća, insekti, planinarska oprema. Bacite plišanu igračku jednom detetu. Pre nego što baci igračku drugom detetu, treba da kaže jednu stvar iz kategorije koju ste najavili. Ako dete kaže nešto što se ne uklapa u kategoriju koju ste naveli, ili ponovi nešto što je već rečeno ili se za vreme od 5 sekundi ne seti ni jedne stvari iz pomenute kategorije, treba da sedne. Dete koje ostaje poslednje je pobednik. Igrajte nekoliko krugova kako bi ste dobili šampiona.


Lekcija

Prvi deo:

Toma sledi Isusa

Gospod Isus poziva Tomu

U današnjoj vaskršnjoj lekciji, krenućemo u biblijsko istraživanje istine. Za istraživanje su nam potrebne mnoge stvari, (*predite sa decom inventer – dekoraciju za šta služe stvari koje su u prostoriji*). Na kraju današnjeg događaja, kada stignemo do istine, pitaću šta Bog želi da znaš o Vaskrsu.



Slika TB -1, Gospod Isus sa Tomom i drugim učenicima.

Pre dve hiljade godina u Izraelu, čovek koji se zvao Toma je zajedno sa velikim mnoštvom naroda slušao Gospoda Isusa kako priča o svom nebeskom Ocu. Božju ljubav i snagu, Gospod Isus je pokazivao tako što je činio čuda i ozdravljao bolesne ljude. Kada sada razmišljam o Tomi, izgleda mi kao da je i on krenuo na put da pronade istinu.

Jednog dana Gospod Isus je pozvao grupicu ljudi da krenu s njim u planine. Toma je bio znatiželjan i hteo je da sazna o čemu se radi. Kada su stigli na mirno mesto, Gospod

Isus je počeo da proziva imena.

„Želim tebe, Petre, Andrija, Jakove i Jovane. I tebe Filipe, Vartolomej, Matej i Tomo.“ Bilo je 12 ljudi, koji su postali najbliži učenici (sledbenici) Gospoda Isusa. Planirao je da ih uči i da ih pošalje na razna mesta da svim ljudima kažu kako treba da veruju u njega.

Kada je Tomino ime bilo prozvano, Toma verovatno više nije čuo ništa. Gospod Isus je želeo njega. Kako bi si se ti osećao da Gospod Isus izabere tebe i da te pozove po imenu? (*Neka deca odgovore.*)

Bog zna kako se ti zoveš. Zna sve o tebi. Voli te i zato je poslao svog Sina, Gospoda Isusa na zemlju. On želi da i ti postaneš njegov učenik, da ga voliš i da mu budeš poslušan.



Slika TB -2, Gospod Isus podiže Lazara.

Kada je Gospod Isus izabrao 12 učenika, skoro je uvek bio sa njima i pripremao ih je za Božji zadatak. Učenici su videli kako Gospod Isus čini mnoga čuda. Jednom je podigao iz mrtvih čoveka, koji se zvao Lazar. Samo je Bog mogao da Lazaru vrati život. Ovo čudo nad čudima je pokazalo da je Gospod Isus Božji Sin.

Toma je bio sa Gospodom Isusom u čamcu kada je umirio oluju i buru. Sledeći put je video kako je Gospod Isus nahranio više od 5000 ljudi samo sa 5 hlebova i 2 ribe. Ali ništa se nije moglo porediti sa prizorom kada je Lazar izašao iz groba.

Na raznim mestima, Toma je čuo kako ljudi govore „Verujem da je Isus Sin Božji“. Verovali su da ga je Bog poslao i postali su njegovi sledbenici. Na svom putu traženja istine, Toma se sve više približavao cilju.

Možda razmišljaš, zašto bi Bog poslao svog jedinog Sina da siđe sa neba i da živi na zemlji? Bog je znao da nam je jako potrebna pomoć i da nam jedino njegov Sin može pomoći. Zato je napravio savršeni plan kako bi nam pomogao. Evo o čemu se radi:

Nema slike.

Bog zna sve o nama. Zna da smo prekršili njegova pravila (njegov zakon, zapovesti). Da li možeš da se setiš neko Božje pravilo (Božje zapovesti)? (*Ne laži, ne kradi, slušaj svoje roditelje, budite dobri jedni prema drugima, voli Boga svim srcem.*)


Neposlušnost Božjim pravilima jeste greh. U Bibliji čitamo svi su sagrešili. Pošto smo sagrešili, zaslužujemo kaznu, kazna je da za večnost budemo odvojeni od Boga. Ali Bog nas toliko voli, da je poslao svog Sina Gospoda Isusa da preuzme našu kaznu za grehe. Zato što je Gospod Isus savršeni Sin Božji, mogao je da preuzme kaznu za tvoje grehe i za grehe

celog sveta, kada je umro na krstu.

Bog želi da veruješ da je Gospod Isus tvoj Spasitelj od greha. U Rimljanima 10, 9 Bog je dao da apostol Pavle zapiše: „Jer ako ispovedaš ustima svojim da je Isus Gospod, i veruješ u srcu svome da ga Bog podiže iz mrtvih, bićeš spasen.“ Rimljanima 10,9

Gospod Isus umiruje Tomu

Iako su mnogi ljudi verovali da je Bog poslao Gospoda Isusa da živi na zemlji, bilo je i onih koji nisu verovali. Oni su planirali da ga ubiju. Razlog je bio što je govorio da je Božji Sin.



Slika TB -3, Gospod Isus jede sa svojim učenicima.

Kada su se jedne noći učenici okupili zajedno sa Gospodom Isusom da večeraju, Toma se jako uplašio. Gospod Isus je video da su zabrinuti, zato je rekao:

„Neka se ne plaši vaše srce, verujte u Boga i verujte u mene.... Doći ću opet, i uzeću vas k sebi da i vi budete tamo gde sam ja. Put gde idem znate.“ (Jovan 14, 1-4).

„Gospode“, rekao je Toma, „ne znamo gde ti ideš. Kako ćemo onda znati put?“ (Jovan 14, 5)

Gospod Isus je odgovorio: „Ja sam put, istina

i život. Niko ne dolazi k Ocu, osim kroz mene“ (Jovan 14, 6).

Šta misliš, na šta je Gospod Isus ovde mislio? (*Neka deca odgovore.*) Postoji samo jedan put u nebo, a to je kroz veru da je Gospod Isus tvoj lični Spasitelj od greha.

Gospod Isus je ponovo podsetio svoje učenike da će uskoro da umre. Ove reči su ih ponovo rastužile. Posle večere otišli su na tiho mesto u vrt, da se mole zajedno sa Gospodom Isusom.



Slika TB -4, vezane ruke Gospoda Isusa i mnoštva ljudi.

Odjednom se čula vika. Baklje su osvetlile tamni vrt. Vojnici su pojurili u vrt, vezali Gospoda Isusa i odveli ga. Učenici su se uplašili, znali su da se i oni nalaze u opasnosti. Jednom je Toma izjavio da je spreman ako treba i da umre sa Gospodom Isusom, ali sada je zajedno sa drugim učenicima pobeo da se sakrije.

Sledećeg jutra se mnoštvo ljudi okupilo ispred guvernerove palate. Vikali su „Raspni ga. Raspni ga.“ Razapeti nekoga je značilo prikucati ga na drveni krst kako bi tamo umro.

„Kakvo zlodelo je uradio?“ Pito je guverner Pilat. „Naređiću da ga išibaju, pa ću ga pustiti.“

Svetina je jakim glasom povikala „Raspni ga. Raspni ga.“

Ovi ljudi nisu verovali da je Bog sa neba poslao

Gospoda Isusa, želeli su da umre. Toma se pitao zašto, Gospod Isus nije uradi ništa loše. Ali Božji plan je bio da njegov savršeni Sin umre i da na taj način plati za moje i tvoje grehe.

Kako da se oslobodiš tvojih greha? Upamti Božje obećanje u Bibliji, ako veruješ da je Isus Gospod koji je umro za tebe i u svome srcu veruješ da ga je Bog podigao iz mrtvih, bićeš spasen, svi tvoji gresi biće ti oprošteni. Gospod Isus će postati tvoj prijatelj, koji će ti pomagati da se suprotstavljaš grehu. Ako želiš da zamoliš Gospoda Isusa da postane tvoj Spasitelj od greha, posle kluba možeš doći da popričamo. Mogu da ti pomognem u tome.

Drugi deo: Neverovatni događaji

(Ako lekciju pričate u dva nastavka, ponovite prve četiri slike.)

Toma je čuo za Isusovu smrt i vaskrenje



Slika TB – 5 Toma posmatra Isusovo razapinjanje.

Gospoda Isusa su povelili da ga razapnu. Toma je posmatrao kako su njegovog Gospoda prikucali na krst. Nije mogao ništa da uradi, da zaustavi vojnike.

„Ako si Sin Božji,“ vikala je svetina, „siđi sa krsta pa ćemo ti verovati.“

Ali on nije sišao. Zato što je Bog, imao je više nego dovoljno snage da izdrži krst. Ostao je na krstu zato što nas voli. Umro je da bi nam bili oprošteni naši gresi i kako bi jednog dana mogli da odemo na nebo.

Pošto je Gospod Isus umro, njegovo su telo položili u grob. Veliki kamen su nagurali na ulaz u grob. Toma je pomislio da je kraj svemu. Bio je tužan i uplašen. Želeo je da bude sam i da razmisli o svemu. Izgledalo je kao da se

put potrage za istinom ovde završio. Ovo nije bila samo prepreka koja se našla na putu istraživanja, već njegov kraj, mislio je Toma.

Nema slike.

Prošlo je nekoliko dana. Toma je konačno odlučio da poseti ostale učenike. Ali umesto tuge u vazduhu je osetio oduševljenje. „Gde si ti Tomo?“ pitali su ga učenici. „Trebao si da ostaneš sa nama. Videli smo Isusa živog!“



Slika TB – 6, Toma sluša izveštaj o vaskrsenju.

Toma je piljio u učenike, neverujući njihovoj priči. On je na vlastite oči video kako Gospod Isus umire. Kako su mogli da ga vide živog?

„Tomo, On je živ! Videli smo ga – čak i rane od eksera na njegovim rukama i ubod koplja na njegovom boku.“

Toma je razmišljao o svemu. Polako je zavrteo glavom. „Ne“, rekao je, „ne mogu da verujem dok lično ne vidim rane od eksera na njegovim rukama i dok ne stavim prst na ranu na njegovom boku.“

Toma je čuo i drugi izveštaj. Žene su jako rano ujutro krenule da posete njegov grob. Ugledale su anđela koji im je rekao: „Isus nije ovde, vaskrsnuo je.“ Petar i Jovan su otišli da vide i

pronašli su prazan grob, baš kao što su žene rekly. Ali Toma još uvek nije verovao.

Nema slike.

Početak sledeće nedelje, Toma je bio zajedno sa učenicima u prostoriji gde su se sretali. Vrata su bila zatvorena.

Iznenada, čuo je poznati glas kako kaže: „Mir vam!“

Toma sreće živog Gospoda Isusa



Slika TB – 7, Isus se javlja Tomi.

Toma se brzo okrenuo. To je bio On – Gospod Isus Hristos. Istina je, živ je. Ušao je u prostoriju, bez da je koristio vrata ili prozor i stao je ispred njih.

Gospod Isus je pogledao pravo u Tomu. „Stavi svoj prst ovde i pogledaj moje ruke.“ Pružio je ruke prema Tomi da vidi. „Stavi svoju ruku na moj bok. I prestani da sumnjaš Tomo, veruj.“

„Moj Gospod i moj Bog!“ uzviknuo je Toma. Više se nije plašio. Njegovo se srce ispunilo ljubavlju prema Gospodu Isusu. Video je tragove eksera na njegovim rukama i uverio se. Znao je da sada može zauvek da veruje u Gospoda Isusa. Njegova potraga za istinom

sada je dobila pravi smisao, stigao je do cilja, znao je šta je istina, Gospoda Isus jeste Bog.

„Tomo, veruješ zato što si me video“; rekao je Gospod Isus. „Ali, srećni su oni, koji me nisu videli a ipak veruju“ (Jovan 20,28). Gospod Isus je znao da neki ljudi nikada neće moći da ga vide i da ga dotaknu. Ti nisi nikada video Gospoda Isusa. Ali Bog želi da veruješ da je Gospod Isus umro za tebe i da je vaskrsnuo. To je jedini način da ti gresi budu oprosteni i da jednog dana dođeš na nebo.

Veliko poslanje



Slika TB – 8, Isus sa učenicima.

Posle nekog vremena učenici su zajedno sa Gospodom Isusom otišli na brežuljak koji se zvao

Maslinska gora. Toma nije želeo da propusti ovaj sastanak. Gospod Isus je želeo da, pre nego se vrati na nebo, učenicima da poslednja uputstva.

Učenici su pažljivo slušali. Gospod Isus im je naložio da idu po celom svetu i da svim ljudima kažu da je on umro i da je sada živ. Rekao je „Poučavajte druge tome, čemu sam ja poučavao vas.“

Više od svega drugog, Toma je želeo da poslušna Sina Božjeg. Gospod Isus je rekao učenicima: „Ostanite u Jerusalimu i čekajte da dođe Božji Sveti Duh. On će vam dati snagu da izvršite sve što sam vam zapovedio.“

Toma je bio oduševljen. Učiće druge, baš kao što je Gospod Isus zapovedio. Toma je verovao živom Gospodu i pomoći će i drugima takođe da veruju.

Nema slike.

Kada je Gospod Isus završio sa pričanjem, njegovi učenici su videli kako nestaje u oblacima. Sada je sa svojim Ocem na nebu, priprema mesta za sve one koji veruju u njega.

Primena

Možda si u tvojoj potrazi stigao do istine, i veruješ da je Gospod Isus tvoj Spasitelj, naredba da drugima govoriš kako da dođu u nebo važi i za tebe. Nemoj da zadržiš dobru vest samo za sebe. Idi i reci svojim prijateljima da je Gospod Isus umro i za njihove grehe. On je živ i jednom će se vratiti. Jedini način kako mogu da se sprema za nebo jeste tako što će da veruju u Gospoda Isusa kao svog ličnog Spasitelja. Možda si još uvek na putu istraživanja i nisi pronašao šta je istina. Možda nisi siguran da li su ti gresi oprosteni, bilo bi mi drago da ti u tome pomognem. Ako želiš, možeš i sada da moliš Boga da ti oprost. Šta je to šta Bog želi da znaš o Vaskrsu? U Svetom pismu čitamo: „Jer ako ispovedaš ustima svojim da je Isus Gospod, i veruješ u srcu svome da ga Bog podiže iz mrtvih, bićeš spasen.“ Rim. 10, 9.

Kviz

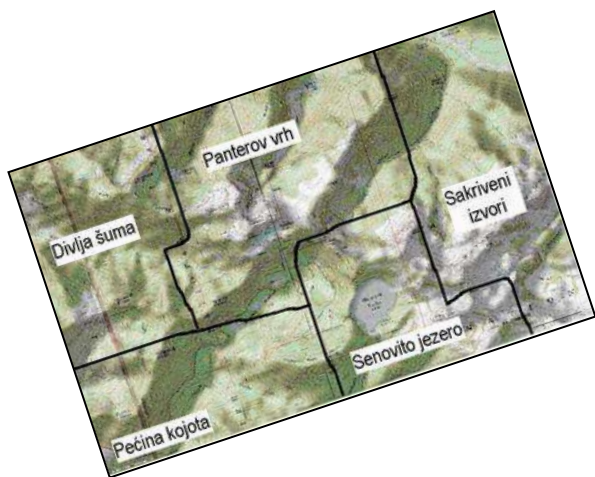
Na putu istine

Na deset malih papirnih tanjira ispišite bodove u vrednosti od 1000 do 5000. Sa narandžastim markerom na 3 tanjira ispišite reč OPASNOST i crnim markerom unutar trokuta nacrtajte znak uzvika. Tanjire stavite u ranac. Podelite decu u dve grupe. Dete, po vašem izboru, čija grupa tačno odgovori na pitanje može tri puta iz ranca da izvlači bodove za svoju grupu. Ako izvuče tanjir sa natpisom opasnost, bodove, koji su u tom krugu izvučeni, dobija suparnička grupa.

1. Jednog dana je Toma slušao čoveka, koji je govorio pred velikom mnoštvom ljudi. Ko je bio govornik i po čemu se razlikovao od drugih ljudi? (To je bio Gospod Isus, bio je Božji Sin.)
2. Koliko ljudi je Gospod Isus pozvao da budu njegovi (najbliži) učenici? (12)
3. Navedi neki razlog zašto je Gospod Isus ozdravljao ljude i radio druga čuda? (Da pokaže Božju ljubav i snagu, da poslušša Boga, da pomogne ljudima da veruju da ga je Bog poslao.)
4. Koju tužnu vest je Gospod Isus saopštio učenicima za vreme jedne večere? (Da će uskoro da umre.)
5. Šta se Gospodu Isusu dogodilo u vrtu, gde je otišao da se moli? (Došli su vojnici i uhapsili su ga.)
6. Zašto je Gospod Isus umro na krstu? (Da plati za naše grehe, da preuzme kaznu koju smo mi zaslužili.)
7. Navedi neki primer greha. (Odgovori mogu biti razni – laganje, krađa, neposlušnost...)
8. Kakva neverovatna stvar se dogodila tri dana posle smrti Gospoda Isusa? (Gospod Isus je ustao iz mrtvih.)
9. Šta je Toma želeo da vidi pre nego poveruje? (Tragove eksera na rukama i ubod koplja u boku Gospoda Isusa.)
10. Kada je Toma konačno poverovao da je Gospod Isus živ? (Kada se iznenada Gospod Isus pojavio pred njim i kada ga je video na vlastite oči.)
11. Šta je Gospod Isus rekao, koji je najbolji način da se veruje? (Kada veruješ a nisi video.)
12. Ponovi biblijski stih koji smo učili napamet. („Jer ako ispovedaš ustima svojim da je Isus Gospod, i veruješ u srcu svome da ga Bog podiže iz mrtvih, bićeš spasen.“ Rimljanima 10,9)

Ideja za učenje stiha

Nacrtaj kartu



Istraživači u svom istraživanju često koriste geografske karte, i mi ćemo se poslužiti jednom kartom da dođemo do cilja – naš cilj je da naučimo stih napamet. Potrebna vam je karta - topografska karta koja se nalazi u ovom materijalu. Podeljena je na 5 delova. DIVLJA ŠUMA, PANTEROV VRH, JEZERO SENKI, SAKRIVENI IZVORI, PEĆINA KOJOTA. Neka dete stane iza linije, udaljeno od karte

nekoliko koraka, sa čepom od plastične flaše u ruci. Dete treba da baci čep, mesto na karti, gde čep padne ili koje dotakne više puta određuje aktivnost koju deca treba da rade pri ponavljanju stiha. Organizujte ove aktivnosti prema tome kako vam prostor dozvoljava.

Potrebno za igru: karta iz materijala, ako smatrate za potrebno, uvećajte je na A3 format, čep od flaše.

DIVLJA ŠUMA – Grmlje i šiblje je ovde jako gusto, grane su nisko – deca treba čučeci da idu nekoliko koraka napred zatim levo- desno, dok ne „izađu iz divlje šume“ – odnosno dok ne ponove stih.

PANTEROV VRH - Nailazimo na stepenice, penjemo sa na vrh. (Deca treba da oponašaju koračanje po stepenicama, dok ne stignu do vrha – dok ne završe stih.)

SENOVITO JEZERO - Pecanje riba – deca treba da imitiraju pokrete kao da su uhvatili ribu i namotavaju mašinicu na pecaljki, kako bi izvukli ribu.

SAKRIVENI IZVORI - Skakućite sa mesta na mesto, pošto sakriveni izvori prskaju vodu, vi pokušavate da izbegnete izvore, kako vas voda ne bi isprskala.

PEĆINA KOJOTA - U pećini je jako mračno, ništa se ne vidi, zato deca treba da sa zatvorenim očima ponavljaju stih.