

JEZUS, MÓJ ZBAWICIEL I PRZYJACIEL

UWAGA!

Pomoce wizualne do lekcji można nabyć w większości biur i sklepów internetowych CEF.

By zapoznać się z listą biur CEF i sklepów internetowych CEF w Europie, odwiedź www.teachkids.eu/pl i kliknij w "Lokalizacje".



CEF Press

JEZUS, MÓJ ZBAWICIEL I PRZYJACIEL

Oryginalny tekst:	Lynda Pongracz i Brenda Hanson
Tłumaczenie:	Daniel Stachura
Korekta:	Barbara Wardziak
Redakcja:	Konrad Płudowski
Skład komputerowy:	Daniel Stachura

Tekst ten jest rozpowszechniany łącznie z zestawem ilustracji „Jezus mój Zbawiciel i Przyjaciel”.

Copyright ©1998 European Child Evangelism Fellowship
Copyright dla polskiego wydania © 2009 Wydawnictwo CEF Press.
Wszelkie prawa zastrzeżone na całym świecie. (Wykorzystano za zgodą)
Można powielać jedynie do osobistego, pozbawionego zysku
i niekomercyjnego użytku. Wejdź na www.teachkids.eu/pl,
by poznać więcej szczegółów korzystania ze zbiorów.

Materiał ten jak i inne materiały do pracy z dziećmi
możesz nabyć w Wydawnictwie CEF Press.

Wydawnictwo CEF Press

Ul. Dworcowa 18
43-211 Piasek

Tel. 032 210 52 15, kom 693 550 997

e-mail: wydawnictwo@cefpress.pl

strona internetowa: [**www.cefpress.pl**](http://www.cefpress.pl)

ISBN 978- 83- 928492- 4- 7

Spis treści

Lekcja		Strona
Wprowadzenie		3
Ogólny zarys		5
Lekcja 1	Pan Jezus uzdrawia sparaliżowanego	6
Lekcja 2	Pan Jezus ucisza burzę	14
Lekcja 3	Pan Jezus spotyka Samarytanę	21
Lekcja 4	Pan Jezus uzdrawia sługę setnika	27
Lekcja 5	Przypowieść o miłosiernym Samarytaninie	35
Zaproś przyjaciela (karta pracy – lekcja 1)		42
Chcę być posłuszny Bogu (karta pracy – lekcja 2)		43
Pieśń – „Misjonarzem bądź” („Be a missionary”)		44
Pieśń – „Czy wiesz o Jezusie?” („Do you know about Jesus?”) (razem z nutami do nauki)		45
Kroki w doradzaniu dziecku, które chce przyjść do Pana Jezusa		47

Wprowadzenie

Akcentowanie

Dwie lekcje z tego opracowania mówią o życiu wiecznym, a pozostałe trzy koncentrują się na problemie grzechu. W każdej lekcji zaakcentowany jest inny aspekt danej prawdy biblijnej. Kiedy przygotowujesz lekcje, pamiętaj, aby dostosowywać nauczanie do dzieci, które przychodzą na spotkanie. Być może zajdzie potrzeba, że będziesz musiał zmienić poziom lub styl przekazywanej treści albo dopasować zastosowanie do sytuacji dzieci. Na przykład dany fragment może odnosić się do chłopców, a w twojej grupie są same dziewczyny. Może zdarzyć się też tak, że zastosowanie będzie się bardziej odnosiło do dzieci starszych, podczas gdy ty nauczasz młodsze. Dokonuj więc odpowiednich zmian. Ważną rzeczą jest, by Słowo Boże było siane w życie dzieci.

W związku z tym, że celem tych lekcji jest ewangelizacja, nie będzie potrzeby kładzenia nacisku na prawdę dla dzieci zbawionych. W każdej lekcji jest podane nauczanie dla dzieci zbawionych, ale pamiętaj, żeby stosować je uważnie ze względu na dzieci z zewnątrz.

Bądź dostępny w celu rozmowy z dzieckiem

Kiedy przekazujesz ewangelię, będą dzieci, które odpowiedzą na nią niezależnie. Mogą, ale też nie muszą w późniejszym czasie powiedzieć tobie o tym, że zaufały Panu Jezusowi jako swojemu Zbawicielowi. Jednakże mogą znaleźć się osoby, które będą potrzebowały twojej pomocy. Być może zechcą zadać ci pytania lub będą oczekiwały zachęty.

Podczas nauczania dzieci zbawionych może się zdarzyć, że któreś dziecko będzie potrzebowało pomocy, porady w trudnej sytuacji lub wyjaśnienia w tym, jak dana lekcja odnosi się do życia codziennego; mogą się też znaleźć w sytuacji, w której nie będą wiedziały, co Biblia mówi i jak powinni się zachować. Być może podzielią się z tobą swoim problemem, więc módl się o nie, tym bardziej, jeśli jesteś ich jedynym pomocnikiem w zrozumieniu spraw związanych z chrześcijaństwem. Z tych przyczyn ważne jest, aby dzieci wiedziały, że jesteś dostępny i dyspozycyjny, by z nimi porozmawiać. Musisz im dokładnie wytłumaczyć kiedy i gdzie mogą przyjść na rozmowę.

Istotne jest też, żeby dzieci dowiedziały się tego, jak ty przyszedłeś do Chrystusa i poznałeś Go jako swojego Zbawiciela i Pana.

Staraj się nie zapraszać dzieci na rozmowę duszpasterską podczas prezentowania ewangelii, aby uchronić je przed myśleniem, że przyjście do Chrystusa jest równoznaczne z rozmową z nauczycielem.

Przykładowe zastosowanie dla dziecka niezabawionego

„Czy naprawdę chcesz żyć dla Pana Jezusa, ale nie wiesz, jak do Niego przyjść? Podejdź do mnie, a chętnie wytłumaczę ci to na podstawie Pisma Świętego. Będę stał pod tym drzewem, jak spotkanie dobiegnie końca. Pamiętaj, nie mogę zabrać twojego grzechu – tylko sam Pan Jezus może to zrobić – ale chętnie pomogę ci zrozumieć, jak do Niego przyjść. Po prostu przyjdź, usiądziemy pod tamtym drzewem po spotkaniu”.

Przykładowe zastosowanie dla dziecka zabawionego

„Jeśli uwierzyłeś Panu Jezusowi jako swojemu Zbawicielowi i nigdy się tym ze mną nie podzieliłeś, powiedz mi o tym. Będę stał przy pianinie, gdy spotkanie się skończy. Chciałbym wiedzieć, czy ty też uwierzyłeś Mu jako swojemu jedynemu Zbawicielowi, aby modlić się o ciebie i być może pomóc ci”.

Wersety do zapamiętania

Do każdej lekcji jest wybrany werset z Biblii. Jeśli planujesz nauczać prezentowane lekcje przez pięć kolejnych dni, lepiej będzie wybrać dwa lub trzy wersety, aby nauczyć ich bardzo dobrze na pamięć. Jeśli będziesz chciał nauczyć wszystkich pięciu wersetów, to może zdarzyć się tak, że dzieci nie zapamiętają żadnego.

Używanie kolorowych ilustracji (flashcardów)

Przeczytaj dany fragment Pisma uważnie i dopasuj jego przesłanie do obrazka do niego załączonego. Zrób sobie plan rozwoju wydarzeń. Niektóre flashcardy obrazują pewne zastosowanie, zarówno dla dzieci zbawionych, jak i niezabawionych. Korzystaj z nich na końcu lekcji lub też w środku.

Dodatkowe pomoce wizualne

Na kartce papieru wydrukuj ważne słowa z danej lekcji (np. imiona bohaterów, treść głównej prawdy). Zasoń je kawałkami papieru (użyj wyraźnej czcionki i stosuj jednakowej wielkości literki, aby maluszki nie miały problemu z ich odczytaniem). Pokaż wykonaną planszę na tablicy na początku zajęć lub kiedy przekazujesz główną prawdę.

Pomoce dodatkowe

Po prawej stronie marginesu są zawarte dodatkowe informacje, podające ogólny zarys lub też pomysł, jak przekazać daną treść ciekawie.

Pozwól dzieciom uczestniczyć w różnych czynnościach podczas lekcji, aby wzmocnić ich zapamiętywanie. Aby skutecznie się czegoś nauczyć, niektóre dzieci muszą coś zobaczyć lub napisać, inne coś usłyszeć lub powiedzieć, a jeszcze inne czegoś dotknąć lub potrzymać, są też takie, które lubią być czynnie zaangażowane w lekcję.

Niektóre pomysły będą bardziej odpowiednie dla młodszych dzieci. Zachęcamy, abyś przemyślał też inne formy zaangażowania dzieci, ale uważaj, żeby to nie było coś, co miałyby wymknąć się spod kontroli.

Pytania powtórkowe

Do każdej lekcji zostały dołączone pytania powtórkowe. Możesz je zadać bezpośrednio po lekcji lub na następnym spotkaniu, zanim rozpoczniesz nową lekcję.

Powtórzenie jest dobrym sposobem przypominania tego, czego nauczałeś. Ale też ważne jest, aby ciekawie przebiegało. Możesz ten czas wykorzystać:

1. Sprawdź, na ile dzieci zapamiętały i zrozumiały lekcję.
2. Jeszcze bardziej podkreśl przekazane prawdy, aby dzieci lepiej je zapamiętały.
3. Niech to będzie luźna atmosfera. Dzieci lubią konkursy i zdobywanie nagród, punktów w tej części programu. Jednak to nie jest tylko zabawa, ale też czas przypominania.

W tym tekście są zawarte pytania ściśle związane z lekcjami. Dobrym pomysłem będzie też utworzyć pytania do załączonych pieśni, wersetu i innego elementu spoza tekstu. Dzięki temu dziecko zrozumie, że każdy punkt programu jest ważny.

Zadania dodatkowe

Może to być też dobry sposób przekazania dziecku prawd do zastosowania w życiu - prosto, praktycznie i ciekawie przez cały tydzień. Upewnij się, że dany pomysł jest odpowiednio dobrany do lekcji i pamiętaj o urozmaiceniu czasu o rozmowy, nagrody następnym razem.

Jeśli możliwe, to rozdawaj dzieciom potrzebne materiały (karty, papier, itd.), aby im pomóc.

Ogólny zarys

Lekcja	Główna prawda	Zastosowanie	Werset do zapamiętania
Pan Jezus uzdrawia sparaliżowanego. Ew. Mr. 2:1-12 Ew. Mat. 9:1-8 Ew. Łuk. 5:17-26	Pan Jezus może przebaczyć twoje grzechy.	NZB: Przyjdź do Pana Jezusa ze swoimi grzechami. ZB: Zaproś kolegów, aby mogli usłyszeć o Panu Jezusie.	„Lecz abyście wiedzieli, że Syn Człowieczy ma moc na ziemi odpuszczać grzechy...” Ew. Łuk. 5:24
Pan Jezus ucisza burzę. Ew. Mr. 4:35-41 Ew. Mat. 8:18,23-27 Ew. Łuk. 8:22-25	Pan Jezus jest Panem wszystkiego.	NZB: Żałuj za swoje grzechy. ZB: Bądź posłuszny Bożemu Słowu każdego dnia.	Powtórzenie wersetu Ew. Łuk. 5:24
Pan Jezus spotyka Samarytankę. Ew. Jan. 4:1-42	Życie wieczne jest darem od Boga.	NZB: Otrzymaj życie wieczne właśnie dziś! ZB: Powiedz innym, gdzie mogą znaleźć życie wieczne, szczególnie tym, którzy czują się wzgardzeni.	„Albowiem zapłatą za grzech jest śmierć, lecz darem łaski Bożej jest żywot wieczny w Chrystusie Jezusie, Panu naszym” Rzym. 6:23
Pan Jezus uzdrawia sługę setnika. Ew. Łuk. 7:1-10 Ew. Mat. 8:5-13	Tylko Pan Jezus może rozwiązać twoje największe problemy.	NZB: Poproś Go, aby zabrał twój grzech. ZB: Powierz Mu swoje problemy.	„I nie ma w nikim innym zbawienia; albowiem nie ma żadnego innego imienia pod niebem, danego ludziom, przez które moglibyśmy być zbawieni” Dz. Ap. 4:12
Przypowieść o miłosiernym Samarytaninie. Ew. Łuk. 10:25-37	Dobre uczynki nie wystarczą, abyś miał życie wieczne.	NZB: Poproś Pana Jezusa, aby dał ci życie wieczne. ZB: Pomagaj innym.	Powtórzenie wersetu Rzym. 6:23

Użyte skróty:

NZB: Dzieci niezbawione

ZB: Dzieci zbawione

Lekcja 1

Pan Jezus uzdrawia sparaliżowanego.

Fragment z Pisma Świętego

Ew. Mr. 2:1-12

Ew. Mat. 9:1-8

Ew. Łuk. 5:17-26

Główna prawda

Pan Jezus może przebaczyć twoje grzechy.

Zastosowanie

NZB: Przyjdź do Pana Jezusa ze swoimi grzechami.

ZB: Powiedz innym, że Pan Jezus może im przebaczyć.

Uwagi dla nauczyciela

Ogólny zarys tej lekcji to problem grzechu w naszym życiu. To grzech był największym problemem sparaliżowanego. Pan Jezus najpierw zajął się jego grzechem, tak więc i my powinniśmy rozpocząć od grzechu. Dzieci muszą się nauczyć, że grzech jest poważnym problemem i że Bóg daje nam zbawienie poprzez Pana Jezusa.

Werset do zapamiętania

„Lecz abyście wiedzieli, że Syn Człowieczy ma moc na ziemi odpuszczać grzechy...” Ew. Łuk. 5:24

Pomoce wizualne

▲ Ilustracje: 1-1, 1-2, 1-3, 1-4, 1-5, 1-6 i 1-7.

▲ Plansze: „Pan Jezus może przebaczyć twoje grzechy” (główna prawda) i „Powiedz innym, że Pan Jezus może im przebaczyć” (zastosowanie dla dzieci zbawionych).

Nauczanie wersetu na pamięć

Werset do zapamiętania

„Lecz abyście wiedzieli, że Syn Człowieczy ma moc na ziemi odpuszczać grzechy...” Ew. Łuk. 5:24

Wprowadzenie

Gdybym ci powiedział, że mogę wziąć ten kamień i zamienić w chleb, czy uwierzyłybyś, że mam taką moc, aby to uczynić? Oczywiście, że nie, ale jest ktoś, kto ma tak wielką moc, że może zrobić wszystko i tą osobą jest Jezus, Syn Boży. Dowiedzmy się, do czego używa jeszcze swojej mocy.

Plan lekcji

Wprowadzenie

„Nie pchajcie się tak!”

Rozwój wydarzeń

1. Wielu ludzi gromadzi się wokół Pana Jezusa mówiącego o Bogu.

Bóg jest święty

2. Człowiek w Kafarnaum ma poważny problem.

Urodził się grzeszny

3. Przyjaciele zabierają sparaliżowanego do Pana Jezusa i robią dziurę w dachu.

4. Pan Jezus mówi: „Synu, odpuszczone są grzechy twoje”.

Pan Jezus był oddzielony od Boga z powodu twojego i mojego grzechu

5. „Czemuż ten tak mówi?”

Punkt kulminacyjny

Pan Jezus udowadnia, że może przebaczać grzechy – „Wstań, weź łożo swoje i idź do domu swego”.

Zakończenie

Możesz być dzisiaj zbawiony!

Prezentacja

Wyjaśnij, że werset jest prawdziwym Słowem Bożym. Pokaż dzieciom, gdzie poszukać wiersza, a potem przeczytaj go z Biblii. Niech dzieci razem z tobą czytają werset przy użyciu planszy.

Wyjaśnienie

„Lecz abyście wiedzieli” – możesz być tego pewny.

„że Syn Człowieczy” – w Biblii Jezus Chrystus (Syn Boży) jest też czasem nazywany Synem Człowieczym.

„ma moc na ziemi odpuszczać grzechy” – Pan Jezus jest w stanie przebaczyć grzech, ponieważ poniósł karę umierając za nasze grzechy na krzyżu, a po trzech dniach zmartwychwstał. Grzech jest to coś złego, co robisz, a nawet myślisz i mówisz, i co jest przeciwne prawu Bożemu.

Zastosowanie

Dzieci niezbawione: Jeśli nie uwierzyłeś Panu Jezusowi jako Temu, kto może przebaczyć twoje grzechy, możesz to zrobić właśnie dzisiaj.

Pan Jezus ma moc przebaczyć tobie grzechy, jeśli tylko Go o to poprosisz.

Dzieci zbawione: Jeśli już zaufałeś Panu Jezusowi jako swojemu Zbawicielowi, to pamiętaj, że On ma nie tylko moc przebaczenia tobie, ale także twoim kolegom, koleżankom. Możesz się z nimi podzielić tym, jak Bóg może zaspokoić ich potrzebę przebaczenia, jeśli Mu tylko ufają.

Powtarzanie wiersza

„Wyklaszcz słowo”

Wybierz jedno dziecko i odwróć je tyłem do reszty grupy, a następnie niech inna osoba wyznaczy jedno słowo z wersetu. Podczas mówienia wersetu na głos wszyscy klaszczą na słowo, które zostało wybrane, zamiast jego wymawiania. Dziecko odwrócone tyłem próbuje odgadnąć, które słowo zostało zastąpione klaśnięciem. Wybieraj także inne dzieci i powtórz werset kilka razy.

Zawsze powtórz werset z dziećmi kilka razy, zanim urozmaicisz sposób jego powtarzania.

Lekcja

ilustracja 1-1

„Nie pchajcie się! W środku nie ma już miejsca!”.

Było tak wielu ludzi w tym domu. Biblia nam mówi, że Pan Jezus ponownie przyszedł do Kafarnaum. Ludzie gromadzili się wokół Niego, by móc Go usłyszeć oraz zobaczyć cuda, które czynił. Nawet były tam ważne osoby: faryzeusze i uczeni w Piśmie – przyszli z wiosek Galilei, Judei oraz Jeruzalem. Czy możesz sobie wyobrazić ten tłum? Było bardzo wielu ludzi w środku oraz na zewnątrz.

Co Pan Jezus robił? On im głosił. Mówił im o Bogu, Jego Ojcu. Wiedział, że potrzebują usłyszeć o Bogu. Niektórzy z nich być może czytali część Starego Testamentu, która jest Słowem Boga. Faryzeusze i uczeni w Piśmie znali Słowo Boże bardzo dobrze, ale wielu z nich nie znało Boga.

A czy Ty znasz Boga? Czy wiesz, że On jest święty? To znaczy, że On nigdy nie myśli, nie mówi i nie robi niczego złego. On jest inny niż ty i ja. My wszyscy myślimy, mówimy, robimy złe rzeczy. Bóg nazywa te rzeczy „grzechem”. On kocha ciebie i mnie bardzo mocno i chce, abyśmy żyli z Nim w Niebie. Ale nie będzie tolerował naszego grzechu i nie pozwoli, żeby grzech dostał się do Nieba – miejsca tak wspaniałego, gdzie On przebywa. Bóg musi rozwiązać problem naszego grzechu, który oddziela nas od Niego. Tak właśnie Pan Jezus przemawiał do tłumu.

Gdy On tak mówił, jeszcze paru ludzi precyzyjnie się do domu. „Hej, nie pchajcie się już! Nie widzicie, że już nie ma miejsca?” – inni szemrali. Kto próbował się dostać do tego domu?

Ilustracja 1-2

Było czterech ludzi, którzy mieszkali w Kafarnaum. Mieli wyjątkowego przyjaciela. Miał on problem. Biblia mówi, że był sparaliżowany. Oznacza to, że nie mógł używać zarówno swoich nóg, jak i prawdopodobnie swoich rąk. Czy możesz pomyśleć, jak wielu rzeczy nie mógł robić? *(pozwól dzieciom odpowiedzieć).*

Tak, nie mógł się posilić, grać, chodzić, biegać, iść do szkoły czy też pracować. Smutne. Być może, jak był małym chłopcem, to rodzice się nim opiekowali. Ale teraz już był dorosły i jedyne, co mógł robić, to czekać, aż przyjaciele mu pomogą.

Ale miał jeszcze jeden problem. Urodził się z grzechem w swoim sercu. Ty też się takim urodziłeś. Nikt nie nauczył cię robić złych rzeczy, ale wiesz, że to jest grzechem. Ja też taki jestem. Być może myślisz: „Ja nie jestem aż tak niegrzeczny, jak inne dzieci!”. W Słowie Bożym czytamy „Za wszystko dziękujcie” (I Tes. 5:18). To jest Boże polecenie dla ciebie i dla mnie. Czy ty dziękujesz za wszystko, tak jak polecił Bóg?

Może mówisz: „Nie podoba mi się ta lalka!” albo: „Chcę jeszcze jeden samochód, by móc się bawić!”. Czy kiedykolwiek chciałeś

Pokaż na mapie ten obszar, wskazując na Kafarnaum oraz Morze Galilejskie. Dzieci lubią patrzeć na mapę.

Kafarnaum było centrum misji Pana Jezusa od czasu, gdy nie przyjęto Go w Nazarecie.

Pozwól przedszkolakom być tłumem, stojącym i słuchającym.

Być może był to dom Piotra, gdzie poprzednio jego teściowa została uzdrowiona.

Policz z przedszkolakami do czterech.

Kiedy nauczysz o grzechu, zdefiniuj go, podaj przykłady, powiedz, jaka jest kara za grzech i przeczytaj wiersz odnoszący się do tego. Wytłumacz dziecku niezabawionemu, że jest grzeszne i potrzebuje pomocy Zbawiciela.

nową zabawkę pomimo tego, że masz ich tak dużo? Być może, gdy idziesz do szkoły i widzisz się ze swoimi kolegami, czy koleżankami, mówisz sobie: „Chciałbym mieć takie samo ubranie, jak on” albo: „Też chcę mieć taki rower, jak on” lub: „Mój komputer jest starszy niż jego”. Co zrobiłeś? Nie jesteś szczęśliwy z tego, co posiadasz. Nie jesteś wdzięczny. Jesteś nieposłuszny temu, co Bóg mówi, abyś czynił. Co Biblia mówi? (*pozwól dzieciom odpowiedzieć i przeczytaj I Tes. 5:18*)

„Za wszystko dziękujcie”. Kiedy ty, czy ja nie dziękujemy Bogu, grzeszymy. Ten człowiek także zgrzeszył przeciwko Bogu.

Jego przyjaciele powiedzieli: „Pan Jezus jest w mieście. On może cię uzdrowić. On już to zrobił dla wielu osób”.

„On naprawdę może mnie uzdrowić?” – zastanawiał się.

Jego przyjaciele nieśli go przez ulice miasta do domu, w którym był Pan Jezus. Gdy tak bezczynnie leżał na swoim łożu, czuł jak serce mu mocniej bije.

„Czyż nie byłoby wspaniale, gdyby Pan Jezus mnie uzdrowił? Mógłbym troszczyć się o siebie bez pomocy, bez czekania na kogoś, kto by mi pomógł!”.

Ciekaw jestem, jak musiał się czuć, gdy zobaczył tłum w domu. Czy Pan Jezus będzie w stanie rozwiązać jego problem? Jego przyjaciele wierzyli, że tak. To było dobre, że tych czterech ludzi chciało przynieść tego sparaliżowanego do Pana Jezusa. Jeśli oddałeś swoje życie Panu Jezusowi, zaproś kolegów i koleżanki na spotkania, żeby mogli usłyszeć, jak Pan Jezus może przebaczyć im grzechy.

Ilustracja 1-3

Przed domem jest tak wielu ludzi. Czy będą w stanie wejść do środka? Jego przyjaciele mieli pomysł: „Wejdźmy na dach”.

Może myślisz: „Na dach?”. Dachy w Izraelu były inne od tych, jakie mamy w dzisiejszych czasach. Dachy wyglądały jak tarasy. Z tyłu domu były schody prowadzące na płaski dach domu. Być może ci czterej przyjaciele trudzili się z wejściem po schodach. Gdy już weszli na dach, położyli swojego przyjaciela.

„Co robicie?” - zapytał sparaliżowany.

„Robimy otwór w dachu”.

Kurz i pył był wszędzie. Wyobraźmy sobie, że jesteśmy teraz wewnątrz budynku. Patrzcie! Coś się dzieje. Nagle unosi się dużo pyłu! Musimy się z niego otrzepać (*niech dzieci naśladowują otrzepanie z kurzu*).

Być może ludzie popatrzyli na właściciela domu. On z kolei na Pana Jezusa. Wszyscy byli bardzo zdziwieni. Ale Pan Jezus wiedział, co się dzieje. Myślę, że przestał na chwilę mówić.

Typowy wschodni dom tamtych czasów miał schody prowadzące na dach. Najczęściej dachy były zbudowane z poprzecznych belek pokrytych strzechą i utwardzonym błotem lub też gliną.

Dzieci zechcą odegrać tę część historii z twoją pomocą. Możesz przynieść i pokazać dachówkę, co pomoże dzieciom zapamiętać lepiej tę historię.

Ilustracja 1-4

Tych czterech ludzi powoli opuszczano łoże ze sparaliżowanym, trzymając mocno za liny. Wszyscy się patrzyli. Nigdy wcześniej nie widzieli czegoś takiego. Co się stanie? Co powie Pan Jezus?

Nagle łoże z chorym znalazło się pośrodku tłumu, naprzeciw Pana Jezusa!

Czytamy w Biblii, że Pan Jezus powiedział mu: „Synu, odpuszczone są grzechy twoje” (Ew. Mr. 2:5). Czy Pan Jezus wiedział, że ten człowiek nie może chodzić? Tak, ale wiedział też o jego drugim – poważniejszym problemie. Jaki był ten drugi problem? Tak, był grzesznikiem. Ale czy Pan Jezus mógł tak powiedzieć? Czy On może przebaczać grzechy?

Tak, On może to robić. Pan Jezus jest doskonałym Synem Boga. Jakiś czas po tym wydarzeniu musiał umrzeć. Gdy wisiał na krzyżu, Bóg ukarał Go za wszystkie grzechy – grzechy tego sparaliżowanego, twoje i moje. W południe słońce się przyćmiło. Ciemność zaległa całą ziemię na trzy godziny. Bóg odwrócił swoją twarz, ponieważ nie mógł pozwolić, aby grzech znalazł się w Jego obecności. Pan Jezus, Jego Syn płacił za nasz grzech. Pan Jezus był oddzielony od Boga, swojego Ojca z powodu mojego i twojego grzechu. Został sam.

Nagle rzekł: „Wykonało się” (Ew. Jan. 19:30). Kara za nasze grzechy została poniesiona. Pan Jezus nie musi umierać drugi raz. Ty już nie musisz umierać na krzyżu, ponieważ Jego śmierć była wystarczająca. Dziś jest w Niebie i może przebaczyć twoje grzechy. Dlatego Pan Jezus mógł powiedzieć temu choremu: „Synu, odpuszczone są grzechy twoje”.

Ilustracja 1-5

Czy pamiętasz, jakie były ważniejsze osoby w tym domu? Kim byli (*niech dzieci odpowiedzą*)?

Faryzeusze i uczeni w Piśmie zaczęli szemrać: „Czemu On tak mówi? On bluźni! Nikt nie może przebaczać grzechów, jak tylko sam Bóg!”.

Ale Pan Jezus znał ich myśli. Dlaczego? Ponieważ On jest Bogiem, Bogiem Synem. Odwrócił się do nich i powiedział coś bardzo ważnego. Czy chcesz wiedzieć co powiedział? Przeczytajmy to (*przeczytaj fragment z Ew. Mr. 2:8b-11 albo poproś starsze dziecko*).

„Czemuż tak myślicie w sercach swoich? Cóż jest łatwiej rzec paralitykowi: Odpuszczone Ci są grzechy, czy rzec: Wstań, weź łoże swoje i chodź? Lecz abyście wiedzieli, że Syn Człowieczy ma moc odpuszczać grzechy na ziemi (...)”. I powiedział sparaliżowanemu: „Wstań, weź łoże swoje i idź do domu swojego”.

Niech dzieci patrzą do góry i udają, że sparaliżowany jest opuszczany na dół.

Przeczytaj (lub poproś starsze dziecko) ten ważny fragment z Biblii.

Niech dziecko niezadowolone zrozumie, że Pan Jezus poniósł karę za jego grzech. On rozwiązał problem grzechu, by przebaczyć każdemu, kto Go o to poprosi w modlitwie.

Trudniej powiedzieć, że czyjeś grzechy są przebaczone, ponieważ nie jest to natychmiast zauważalne. Aby powiedzieć, że osoba jest uzdrowiona jest to znacznie łatwiejsze, ponieważ rezultaty są natychmiast widoczne. Uzdrawiając sparaliżowanego, Pan Jezus udowodnił swoją moc i boskość jako Zbawiciel mogący ratować od grzechu.

To tak jakby Pan Jezus mówił im: „Dokonałem *niewidocznego cudu* – przebaczyłem grzechy. Ale nie możecie tego widzieć. Aby wam pokazać to, co mówię, sprawię *cud widoczny* - ten człowiek będzie chodził”.

Syn Człowieczy ma moc przebaczać grzechy. O tym właśnie mówił Pan Jezus. On jest Bożym wybrańcem, którego posłał. On jest Bogiem Synem i ma moc, aby przebaczyć także twoje grzechy. Nie wtedy, gdy już umrzesz, ale teraz na ziemi. Biblia mówi: „Każdy kto w Niego wierzy, dostąpi odpuszczenia grzechów przez imię Jego” (Dz. Ap. 10:43b). Musisz Mu powiedzieć o swoim grzechu i uwierzyć, że On poniósł karę na krzyżu za twoje grzechy. Żadna inna osoba nie może ci przebaczyć. Żaden święty ani ksiądz, ani pastor, ani nauczyciel, nawet twoi rodzice tego nie mogą. Tylko Pan Jezus. Jeśli nigdy nie przyszedłeś do Pana Jezusa ze swoimi grzechami, masz okazję zrobić to dzisiaj. Jeśli chcesz wiedzieć więcej albo jeśli nie wiesz, jak to masz zrobić, poczekaj do końca tego spotkania w pierwszym rzędzie i po spotkaniu porozmawiam z tobą. Chętnie pokażę tobie w Biblii, jak mogą być przebaczone twoje grzechy. Pan Jezus powiedział wszystkim, że ma moc odpuszczać grzechy.

Ilustracja 1-6

Jak Pan Jezus mógł udowodnić, że jest Bogiem i że może przebaczyć grzechy? Powiedział temu paralitykowi: „Wstań i idź”.

Każdy się temu uważnie przyglądał. Niektórzy nawet podeszli bliżej. Ci czterej patrzyli na tę całą sytuację z dachu. Wreszcie leżący poruszył stopami i wstał na swoje nogi. On sam nie wierzył własnym oczom. Wspaniałe! Jego nogi były tak mocne, że mogły go unieść. Ale czy mógł chodzić? Krok pierwszy, drugi... Tak, po raz pierwszy w życiu mógł chodzić!

Ludzie mówili: „Chwała Panu! Nigdy wcześniej czegoś tak wspaniałego nie widzieliśmy!”.

Przyjaciele uzdrowionego właśnie człowieka byli bardzo szczęśliwi. Szedł on teraz do domu zdrowy i miał przebaczone grzechy.

Ilustracja 1-7

Ty także możesz pójść do domu z przebaczonymi grzechami. Jeśli wcześniej nie przyszedłeś do Pana Jezusa ze swoimi grzechami, możesz to zrobić dzisiaj. Powiedz Mu: „Drogi Panie, przepraszam Cię za moje grzechy. Wierzę, że gdy umierałeś na krzyżu, zostałeś ukarany za mnie. Dziękuję, że żyjesz i że możesz mi przebaczyć”. Biblia mówi, że On ci przebaczy (Dz. Ap. 10:43b, 1 Jan 1:9).

Jeśli przyszedłeś do Pana Jezusa ze swoimi grzechami i wiesz, że twoje grzechy są przebaczone, to czy masz może kolegów, koleżanki, którzy też potrzebują przebaczenia?

Wstańcie i pochodźcie. Niech przedszkolaki spróbują udawać, że stawiają pierwsze kroki i dopiero uczą się chodzić.

Pokaż planszę z główną prawdą: „Pan Jezus może przebaczyć twoje grzechy”.

Upewnij się, że zastosujesz lekcję dla dzieci zbawionych. Pokaż planszę: „Powiedz innym, że Pan Jezus może im przebaczyć”(zastosowanie dla dzieci zbawionych).

Módl się o nich i bądź dla nich taki, jak ci czterej przyjaciele. Powiedz im, że Pan Jezus może im przebaczyć.

Pytania powtórkowe

1. Gdzie zgromadzali się ludzie, aby słuchać Pana Jezusa? (W domu w Kafarnaum)
2. Jakie dwa problemy miał człowiek, którego uzdrowił Pan Jezus? (Był grzesznikiem i nie mógł chodzić)
3. Co jego przyjaciele zrobili, aby go przynieść do Pana Jezusa? (Zrobili otwór w dachu)
4. Dlaczego narzekanie jest grzechem? (Ponieważ wtedy jesteśmy nieposłuszni Bogu - „Za wszystko dziękujcie”)
5. Dlaczego Pan Jezus może przebaczać grzechy? (On jest Bogiem i został ukarany na krzyżu za nasze grzechy)
6. Co pomyśleli faryzeusze, gdy Pan Jezus przebaczył grzechy paralitykowi? („Nikt nie przebacza grzechów, jak tylko Bóg”)
7. Co zrobił Pan Jezus, aby udowodnić, że jest Bogiem i że przebaczył grzechy temu człowiekowi? (Powiedział mu, aby wziął swoje łożko i poszedł)
8. Co zrobili ludzie, kiedy zobaczyli, że sparaliżowany chodzi? (Byli zadziwieni i chwalili Boga)
9. Co musisz zrobić, aby mieć przebaczone grzechy? (Uwierzyć, że Pan Jezus umarł za mnie i poprosić Go o przebaczenie moich grzechów)
10. Co fragment z Ew. Łuk. 5:24 mówi o przebaczeniu? („Lecz abyście wiedzieli, że Syn Człowieczy ma moc na ziemi odpuszczać grzechy”)

Zajęcia dodatkowe

Zaproś przyjaciela

(Skseruj zaproszenia ze strony 34 i uzupełnij puste miejsca. Dziecko chętne może wziąć takie zaproszenie.)

Czy myślisz teraz o kimś? O kimś ze szkoły? Czy myślisz, że twój kolega mógłby przyjść na spotkanie i usłyszeć o tym, jak Bóg może mu wybaczyć?

Możesz wziąć takie jedno zaproszenie (*pokaż jedno*) i pokolorować je dla swojego kolegi lub koleżanki. Módl się o niego/nią, aby mógł/mogła przyjść na spotkanie.

Pomoc przyjaciołom

Odegrajcie kilka scenek, w których ktoś potrzebuje pomocy (np. choroba, samotność, złe oceny).

Poproś dziecko, które byłoby w potrzebie, a niech kilka innych osób prezentuje swoją pomoc.

Dla przedszkolaków: problemy to np. brak zabawek, kolegów do zabawy, upadek i skaleczenie się, itp.

Gra powtórzeniowa

Pytania i punkty

Potrzebne materiały: Dwie małe papierowe torebki lub koperty, małe karteczki z numerem pytania i ilością punktów.

Paski z numerem pytania umieść w kopercie z literą P, a wartość punktu w kopercie z literkami PKT.

Dziecko z każdej drużyny losuje liczbę z koperty P i drużyna odpowiada na wylosowane pytanie.

Jeśli odpowiedź jest prawidłowa, jedno dziecko losuje punkty z koperty PKT i jego drużyna zyskuje taką ilość punktów.

W kolejnej kolejce to samo robi drużyna przeciwna.

Jeśli zdecydujesz się nie dzielić dzieci na dwie drużyny, możesz zachęcić je, aby zdobyły jak najwięcej punktów wspólnie.

Zabawa 1:

Dobrzy przyjaciele przynieśli sparaliżowanego do Jezusa - dobrze jest mieć przyjaciół. Dzieci biegają swobodnie po sali. Na dany znak szybko dobierają się w pary. Każdy mówi przyjacielowi miły komplement.

Zabawa 2:

Przyjaciel kocha w każdym czasie. Dzieci w parach trzymają się za ręce. Każda para podrzuca balonik wolną ręką, aby nie spadł na ziemię. Nie wolno puścić ręki przyjaciela. Para, której balonik spadł na ziemię, odpada. Obie te zabawy nadają się dla przedszkolaków.

Zabawa 3:

Tylko Jezus może naprawić to, co jest zepsute. Zbawiciel przyszedł, aby oczyścić nas od naszych grzechów. Sami nie jesteśmy w stanie sobie pomóc. Każde dziecko otrzymuje kartkę np z gazety i ma 1 min na potarganie (zwykle dzieci targają b. dokładnie, na małe kawałeczki). Następnie nauczyciel poleca ułożenie tego tak, jak było, w ciągu kolejnej 1 min. Na zdziwione okrzyki dzieci typu: "nie da się!", nauczyciel nawiązuje rozmowę o tym, że człowiek też coś zepsuł (przyjaźń z Bogiem), czego już sam nie umie naprawić, dlatego potrzebuje Zbawiciela.

Lekcja 2

Pan Jezus ucisza burzę.

Fragment z Pisma Świętego

Ew. Mr. 4:35-41

Ew. Mat. 8:18,23-27

Ew. Łuk. 8:22

Główna prawda

Pan Jezus jest Panem wszystkiego.

Zastosowanie

NZB: Żałuj za swoje grzechy.

ZB: Bądź posłuszny Bożemu Słowu każdego dnia.

Uwagi dla nauczyciela

Ta lekcja jest opracowana tak, aby dzieci brały w niej czynny udział. Jeśli dzieci są starsze, możesz wykorzystać pytania.

Werset do zapamiętania

Powtórzenie wersetu z lekcji 1. – Ew. Łuk. 5:24.

Pomoce wizualne

- ▲ Ilustracje: 2-1, 2-2, 2-3, 2-4, 2-5, 2-6 i 2-7.
- ▲ Plansze: „Jezus jest Panem wszystkiego” (główna prawda) oraz „Bądź posłuszny Bożemu Słowu każdego dnia” (zastosowanie dla dzieci zbawionych).

Plan lekcji

Wprowadzenie

Czy kiedykolwiek byłeś w łodzi?
Czy potrafisz wiosłować?

Rozwój wydarzeń

1. Pan Jezus mówi swoim uczniom, aby przepłynęli na drugi brzeg Morza Galilejskiego.

Bóg stworzył wszystko

2. Nagle zrywa się wielka burza!
3. Uczniowie są w poważnym niebezpieczeństwie.

Z powodu grzechu jesteście w niebezpieczeństwie

4. Zatonieśmy!

5. Pan Jezus mówi burzy: „Uciszyć się!”.

Pan Jezus był posłuszny swojemu Ojcu

Punkt kulminacyjny

Nastąpiła wielka cisza!

Zakończenie

„Kim jest Ten, że nawet wiatry i morze są mu posłuszne?”

Lekcja

Czy kiedykolwiek byłeś w łodzi? Czy wiosłowałeś? Ja - tak, i było to wspaniałe doświadczenie. Ale gdy nadeszła moja kolej wiosłowania, to już nie było tak przyjemnie. Musisz z całej siły ciągnąć za wiosła i to jednocześnie obiema rękami. Poczuję wielką ulgę, gdy już byliśmy na brzegu!

Ilustracja 2-1

Pan Jezus i Jego uczniowie przepłynęli Morze Galilejskie wiele razy. Uczniowie byli dobrymi wiosłarzami. Czy wiesz może dlaczego tak było? (*pozwól dzieciom odpowiedzieć*).

Tak, wielu z nich było rybakami. Szymon Piotr, Andrzej, Jakub i Jan wiedzieli bardzo dużo o łodziach i wodzie.

Pewnego dnia, gdy Pan Jezus nauczał nieopodal morza, powiedział uczniom: „Popyńmy na drugi brzeg morza”.

Biblia mówi, że zostawili tłum za sobą, weszli do łodzi i odpłynęli. Być może Jakub i Jan zaczęli wiosłować. Mogli to być również Piotr i Andrzej.

Czy apostołowie zdawali sobie sprawę, kim był Pan Jezus? Czy rozumieli, że Pan Jezus jest Panem wszystkiego? On stworzył wszystko (Ew. Jan. 1:3) – morze, niebo i ... Co jeszcze stworzył? (*niech dzieci odpowiedzą*).

Bóg kontroluje słońce i księżyc, kiedy wschodzą i zachodzą. Kontroluje chmury i mówi morzu, jak daleko może sięgać. W Biblii czytamy: „Bo do śniegu mówi: Padaj na ziemię” (Job. 37:6). On jest Stwórcą. On stworzył ciebie i mnie. Ponieważ jest Panem wszystkiego, On może nam powiedzieć, co mamy robić. On wie, co dla nas jest najlepsze, i dlatego musimy Go słuchać. On powiedział swoim uczniom, aby weszli do łodzi i byli Mu posłuszni. W Biblii Pan Jezus mówi nam kim są terazniejsi Jego naśladowcy i co mają robić. Jedno z Jego poleceń brzmi: „Nie bój się, tylko wierz” (Ew. Mr. 5:36). Kiedy inni sprawiają, że wątpisz w Boga lub w to, co mówi Biblia, pamiętaj, abyś robił to, co Pan Jezus powiedział: „Nie bój się, tylko wierz”. On jest Bogiem, któremu możesz ufać.

Gdy uczniowie płynęli przed siebie, być może rozmawiali o przypowieściach, które dziś słyszeli. Noc była piękna, a morze bardzo spokojne.

Ilustracja 2-2

Nagle, znikąd zerwała się gwałtowna burza. Fale zaczęły się rozbijać o burtę. Były takie duże! Łódź zaczęła się napętniać wodą. Pomóżmy apostołom wiosłować (*młodsze dzieci chętnie będą naśladować wiosłowanie*). Wiosłujcie mocniej! Musimy wylać stąd tę wodę. Pomożecie mi? Szybciej! (*Musisz zważać na czas i zaangażowanie dzieci i powiedzieć im, kiedy przestać. Nie przedłużaj zbyt długo tego momentu.*)

Pokaż dzieciom mapę i pozwól im znaleźć Morze Galilejskie. Pokaż góry otaczające Morze, gdyż taka informacja okaże się przydatna podczas opowiadania lekcji. Odszukanie miejsca na mapie będzie dla dzieci ciekawym doświadczeniem.

Niech przedszkolaki udają, że wsiadają do łodzi. Łodzie rybackie używane przez apostołów były na tyle duże, żeby pomieścić ich wszystkich, ale zbyt małe i nieprzystosowane do większych połowów ryb. Niektóre łodzie miały też żagiel.

Pokaż planszę z główną prawdą: „Jezus jest Panem wszystkiego”.

Wysokie wzgórza i wąskie doliny otaczające Morze Galilejskie pełnią rolę tunelów powietrznych powodujących nagłe burze i nawałnice, zwłaszcza wieczorami.

Ilustracja 2-3

Uczniowie byli w poważnym niebezpieczeństwie. Biblia mówi, że fale przykrywały łódź. Musieli być bardzo przestraszeni. Mieli poważny problem. Robili wszystko, co mogli, ale to nic nie pomagało.

Być może myślisz: „Nigdy nie byłem w takim niebezpieczeństwie, żebym miał stracić życie”. Ale czy wiesz, że ty także znajdujesz się w poważnym niebezpieczeństwie? Biblia mówi: „Gdyż wszyscy zgrzeszyli”(Rzym. 3:23) i „zapłatą za grzech jest śmierć”(Rzym. 6:23). To oznacza, że jesteś w niebezpieczeństwie oddzielenia od Boga na wieki. Biblia mówi: „Dzieci, bądźcie posłuszne rodzicom swoim”(Ef. 6:1). Ale nie da się być takim cały czas. Czy kiedykolwiek zezłościłeś się i krzyknąłeś na swoich rodziców - „Nie, nie będę tego robił!”? Może twoja mama powiedziała ci, żebyś posprzątał swój pokój, a ty się obraziłeś: „Czemu zawsze ja? Niech tym razem moja siostra to zrobi!”. Nieposłuszeństwo jest grzechem przeciwko Bogu. A grzech musi być ukarany. Ty i ja zasługujemy tylko na to, aby być oddzielonymi od Boga na zawsze. Nieważne, jak bardzo będziemy się starać; i tak nie uda nam się to. Tak samo apostołowie próbowali robić wszystko, co było w ich mocy, ale nic nie pomagało.

Być może krzyczeli do siebie: „Andrzeju, szybciej!”, „Janie, przyłóż się!”.

Ale fale były bardzo wysokie. Myśleli, że umrą.

Ilustracja 2-4

A co robił w tym czasie Pan Jezus? Zobaczmy, co na ten temat mówi Biblia (*przeczytaj fragment z Ew. Mr. 4:38a bezpośrednio z Pisma Świętego*).

„A On był w tylnej części łodzi i spał na wezłowiu”.

Pan Jezus miał takie samo ciało, jak my. Jediną różnicą było to, że nigdy nie zgrzeszył. W cudowny sposób On nie był tylko człowiekiem, ale był także Bogiem, Bogiem Synem. Jako człowiek, zmęczył się. Tak ciężko pracował przez cały dzień i musiał odpocząć. On był człowiekiem i wie, co to znaczy być zmęczonym.

Przeczytajmy, co uczynili uczniowie. (*Przeczytaj drugą część wersetu.*)

„Budzą go więc i mówią do niego: „Nauczycielu! Nic cię to nie obchodzi, że giniemy?”.

Czy Pan Jezus usłyszałby ten płacz? Fale i wiatr bardzo szalały, jednak słyhać było ich rozpaczliwy głos. Biblia mówi, że jeśli ktoś płacze, bo potrzebuje pomocy, Pan Bóg słyszy (Jer. 33:3). Zawsze, gdy się modlisz, On cię słyszy. Nawet, gdy szlochasz albo modlisz się bardzo cichutko. Gdy przychodzisz do Pana Jezusa w modlitwie i prosisz Go o przebaczenie swoich

Pomóż dziecku niezbanionemu dostrzec powagę jego grzechu.

Użyj przykładów odpowiednich dla twojej grupy wiekowej. Przykładami dla przedszkolaków mogą być walki o zabawkę, popychanie się, niewykonanie poleceń mamy czy taty.

Dzieciom spodoba się odgrywanie tej roli.

Pan Jezus znalazł miejsce, aby odpocząć na rufie łodzi i zasnął na skórzanej poduszce wioślarza. Dzieci będą z chęcią udawać, że śpią.

Zapytaj dzieci: „Co byś zrobił, gdybyś był jednym z apostołów?”. Kiedy pozwalasz dzieciom, aby wczuły się w sytuację osób występujących w lekcji, historia staje się dla nich ciekawsza. Rozmowy z dziećmi są owocne podczas prezentowania lekcji.

grzechów, On słyszy twoje wołanie i przebacza ci.

Ilustracja 2-5

Pan Jezus wstał.

„Czemu jesteście bojaźliwi, małowierni?” – powiedział swoim uczniom.

Wtedy burza usłyszała głos Boga. Pan Jezus powiedział: „Umilknij! Uciszyć się!”.

Pan Jezus rozkazał wiatrom i falom i powiedział, co mają zrobić. On jest Panem wszystkiego.

Pan Jezus mówi ci, co masz czynić. On nie tylko cię stworzył, ale także umarł za ciebie. Zanim umarł, był zabrany do Piłata, gdzie został oskarżony. Ale On nigdy nie uczynił niczego złego. On zawsze był posłuszny swojemu Ojcu we wszystkim, co robił. Biblia nam mówi, że nie bronił się przed oskarżeniami ludzi (Ew. Mr. 15:3-5). Gdy żołnierze Go wyśmiewali, ciągnęli za brodę, uderzali po twarzy, nie oddawał. Nie wezwał aniołów, żeby Go obronili... On był jak owieczka – całkiem cichy i łagodny. On dla ciebie przeszedł przez te wszystkie cierpienia. To była jedyna droga dla ciebie i dla mnie, żebyśmy mieli przebaczone grzechy. Pan Jezus był posłuszny swojemu Ojcu i został przybity do krzyża. Powstał z martwych po trzech dniach i dzisiaj żyje ze swoim Ojcem w Niebie. On jest Panem wszystkiego! On ma prawo powiedzieć ci, co masz czynić, tak jak miał moc powiedzieć falom i wiatrom, aby się uciszyły.

Fale były takie wysokie! Jak w paru słowach Pan Jezus mógł sprawić, że zniknęły? Wiatr był taki porywisty! Jak głos Pana Jezusa mógł je uciszyć?

Być może apostołowie myśleli: „To niemożliwe!”.

Ilustracja 2-6

Ale nagle... wiatr ucichł, a morze znów stało się spokojne. Posłuchaj, co mówi Biblia (*przeczytaj donośnym głosem Ew. Mr. 4:39*).

„I obudziwszy się, zgromił wicher i rzekł do morza: Umilknij! Uciszyć się! I ustał wicher, i nastąpiła wielka cisza”.

Ucniowie popatrzyli na siebie. Nigdy wcześniej nie widzieli czegoś takiego. Niebezpieczeństwa już nie było.

„Jakże to, jeszcze wiary nie macie?” - zapytał ich Pan Jezus.

Gdy już chwycili z powrotem za wiosła, byli zdumieni i pełni strachu.

Apostołowie zastanawiali się: „Kim więc jest Ten, że i wiatr, i morze są mu posłuszne?”

Ilustracja 2-7

Pan Jezus mówi ci, co musisz zrobić. On zrobił wszystko, co potrzebne dla ciebie. On umarł i powstał znowu. Co zrobisz z

Pan Jezus rozkazał wiatrom i falom „uciszyć się” lub też „uciszyć się i tak pozostać”. Jego słowa i ich rezultat pokazały Jego absolutny autorytet jako Boga Stwórcy.

Pomóż niezbawionemu dziecku zrozumieć, jak bardzo Bóg je ukochał i podkreśl, że On pomimo grzechu nie odcina się od człowieka.

Werset z Ew. Mr. 4:39 wskazuje, że po falach nie było ani śladu, gdy burza ucichła, tak jakby w ogóle burza nie miała miejsca. To uciszenie było nadzwyczajne. Zaznacz, że to był cud.

tym, co Pan Jezus dla ciebie uczynił? Słowo Boże mówi nam (przeczytaj Dz. Ap. 3:19):

„Przeto... nawróćcie się, aby były zgładzone grzechy wasze”.

„Nawróćcie się” – oznacza: odwróć się w drugą stronę (możesz to pokazać wykonując obrót o 180°).

Jeśli nigdy nie odwróciłeś się od swojego grzechu, aby móc kroczyć za Panem Jezusem, możesz to zrobić teraz. Teraz możesz się pomodlić: „Panie Jezu, przepraszam za moje grzechy. Wierzę, że jesteś Bogiem, który mnie stworzył. Wierzę, że umarłeś za mnie i powstałeś z martwych. Proszę, przebaczyć moje grzechy i zbaw mnie”. Kiedy zwrócisz się do Pana Jezusa i poprosisz Go o przebaczenie swoich grzechów, On usłyszy cię i zabierze twój grzech.

On chce, abyś był Mu posłuszny poprzez odwrócenie się od grzechu i kroczenie za Nim. Jeśli nie wiesz, jak to się może stać, pomogę ci i wytłumaczę ci to na podstawie Biblii. Stań z tyłu, a ja będę wiedział, że chcesz porozmawiać.

Jeśli uwierzyłeś Bogu i wiesz, że jesteś zbawiony, wtedy On pokazuje ci, co powinieneś robić. Każdego dnia czytaj Boże Słowo i wykonuj to, co Bóg ci nakazuje (jeśli na spotkanie przychodzą dzieci zbawione, możesz rozwinąć zastosowanie o poniższe pytania).

Gdy czytasz: „Dzieci, bądźcie posłuszne rodzicom swoim” (Ef. 6:1), jak możesz to wprowadzić w życie? (pozwól dzieciom odpowiedzieć)

Gdy czytasz „Bądźcie wielkoduszni wobec wszystkich” (I Tes. 5:14), jak możesz być posłuszny Bogu?

Gdy czytasz „Za wszystko dziękujcie” (I Tes. 5:18), kiedy i gdzie możesz Mu być posłuszny?

Wiatr i fale zrobiły to, co Pan Jezus im nakazał. A czy ty będziesz Mu posłuszny? (Pomódł się na zakończenie. Poproś Boga, aby pomógł dzieciom odwrócić się od grzechu i aby były Mu posłuszne.)

Zachęć dzieci, aby przyjęły Pana Jezusa.

Pamiętaj o tym, żeby udzielić porady duszpasterskiej dziecku, które będzie stało z tyłu. Zobacz: „Kroki w doradzaniu dziecku, które chce przyjść do Pana Jezusa” (tył tekstu).

Pomóż zbawionemu dziecku zastosować prawdy biblijne do jego życia.

Pokaż planszę z zastosowaniem dla dzieci zbawionych: „Bądź posłuszny Bożemu Słowu każdego dnia”.

Pytania powtórkowe

1. Co Pan Jezus nakazał zrobić swoim uczniom? (Przeptynać na drugi brzeg Morza Galilejskiego).
2. Dlaczego On ma prawo mówić nam, co mamy czynić? (On jest Bogiem i nas stworzył).
3. Co się nagle stało, gdy uczniowie płynęli? (Zerwała się gwałtowna burza).
4. W jakim niebezpieczeństwie znaleźli się uczniowie? (Byli w niebezpieczeństwie utonięcia).
5. Co jest naszym poważnym zagrożeniem? (Z powodu naszego grzechu jesteśmy w niebezpieczeństwie oddzielenia od Boga na zawsze).
6. Co zrobili uczniowie, gdy zobaczyli, że nie są w stanie sami sobie pomóc? (Obudzili Pana Jezusa i poprosili Go o pomoc).
7. Jak możesz zawołać Pana Jezusa i poprosić Go o pomoc ze swoim grzechem? (Muszę się pomodlić i powiedzieć Mu, że wierzę w to, że On jest Jedynym, który może mnie zbawić od grzechu. Muszę uwierzyć, że to, co uczynił dla mnie na krzyżu, jest wystarczające).
8. Dlaczego Pan Jezus może cię uratować od kary za grzech? (Ponieważ Bóg ukarał Pana Jezusa za nas i wskrzesił Go z martwych, aby udowodnić, że to było wystarczające).
9. Co było posłuszne poleceniu Pana Jezusa w dzisiejszej historii? (Wiatr i fale).
10. Co mówi nam Ew. Łuk. 5:24? („Lecz abyście wiedzieli, że Syn Człowieczy ma moc na ziemi odpuszczać grzechy”).

Zajęcia dodatkowe

Chcę być posłuszny Bogu

(Skseruj obrazek łodzi ze strony 35.)

Na obrazku wypisz sytuacje, w których chcesz być posłuszny Bogu w tym tygodniu.

Co, jeśli?

Omów różne sytuacje, z którymi dzieci mogą się zetknąć i podaj jak mogą w nich być posłuszne Bogu. Użyj pytania „Co, jeśli?”, np.:

„Co, jeśli mama da tobie jedzenie, którego nie lubisz?”,

„Co, jeśli będziesz wybrany ostatnim w swojej szkolnej drużynie sportowej?”,

„Co, jeśli zapomnisz zadania domowego, a nauczyciel zapyta się, gdzie je masz?”.

Zaznacz, że Bóg pomoże wierzącemu dziecku robić to, co jest dobre, ale nie stanie się ono chrześcijaninem tylko przez czynienie dobra. Musi odwrócić się od swojego grzechu i zwrócić się w stronę Pana Jezusa z prośbą o przebaczenie i uczynienie Jego dzieckiem.

Gra powtórzeniowa

Dokończ twarz

Potrzebne materiały: pisak i duża kartka papieru.

Narysuj dwa duże koła na kartce.

Nazwij jedno koło „nauczyciel”, a drugie „klasa”.

Za każdą poprawną odpowiedź, dziecko może narysować jeden element twarzy (oko, usta, włosy, itd.) na kole „klasy”.

Gdy odpowiedź będzie błędna, wtedy jeden element twarzy pojawia się na kole „nauczyciela”.

Ta „twarz”, która będzie zawierała najwięcej elementów, wygrywa konkurs.

Być może lepiej będzie wydrukować propozycje różnych sytuacji na paskach papieru, włożyć je do jakiejś koperty i zachęcić dzieci do losowania.

Robótka (żywa książeczka): Rozdaj każdemu dziecku 10-12 karteczek np. 8x8 cm. Dzieci rysują łódkę oraz burzę na morzu, na każdej kartce dodają nowe elementy, np. większe fale, więcej deszczu, więcej piorunów, łódka przechyla się, a następnie znów coraz spokojniejsze morze, aż pojawi się słońce. Po spięciu spinaczem brzegów książeczki, podczas szybkiego przewracania stron przy pomocy kciuka, widać "filmik", poruszające się obrazki tej historii biblijnej.

Konkurs powtórkowy: dzieci podzielone na 2 grupy (np. chłopcy i dziewczynki). Każda grupa ma swój pionek (łódkę z papieru). Nauczyciel ustawia morze (25 niebieskich kartek). Grupy na przemian rzucają kostką i posuwają się do przodu wg ilości wyrzucanych oczek. Za każdym razem odpowiadają na pytanie. Jeśli grupa nie odpowie na pytanie, nie posuwa się dalej. Wygrywa ta grupa, która pierwsza "dopłyne" na drugi brzeg.

Lekcja 3

Pan Jezus spotyka Samarytanę.

Fragment z Pisma Świętego

Ew. Jan. 4:1-42

Główna prawda

Życie wieczne jest darem od Boga.

Zastosowanie

NZB: Otrzymaj życie wieczne właśnie dziś!

ZB: Powiedz innym, gdzie mogą znaleźć życie wieczne, szczególnie tym, którzy czują się wzgardzeni.

Uwagi dla nauczyciela

Na zajęcia ze starszymi dziećmi możesz przynieść mapę Izraela z czasów biblijnych i na niej pomóc im odnaleźć różne miejsca. Zapoznaj się z okolicznymi miastami wspomnianymi w tym fragmencie Biblii i przygotuj się, aby móc podzielić się krótką wzmianką, ciekawostką lub historyjką o Samarytanach. Samarytanie byli Żydami, którzy połączyli się z nie-Żydami wiele lat wcześniej. Jednak prawdziwi Żydzi tak nienawidzili i pogardzali Samarytanami, że wędrując z północy na południe nie przechodzili przez Samarię.

Werset do zapamiętania

„Albowiem zapłatą za grzech jest śmierć, lecz darem łaski Bożej jest żywot wieczny w Chrystusie Jezusie, Panu naszym”.

Rzym. 6:23

Pomoce wizualne

- ▲ Ilustracje: 3-1, 3-2, 3-3, 3-4, 3-5, 3-6 i 3-7.
- ▲ Plansze: „Życie wieczne jest darem od Boga” (główna prawda) oraz „Powiedz innym, gdzie mogą znaleźć życie wieczne, szczególnie tym, którzy czują się wzgardzeni” (zastosowanie dla dzieci zbawionych).

Plan lekcji

Wprowadzenie

Znajdź na mapie różne ważne miejscowości.

Rozwój wydarzeń

1. Pan Jezus i Jego apostołowie opuszczają Judeę i przechodzą przez Samarię.

Bóg kocha wszystkich ludzi.

2. Pan Jezus siada przy studni i spotyka Samarytanę.

Grzech sprawia, że czujesz się winny

3. Pan Jezus mówi: „Daj mi pić!”.

Pan Jezus umarł, aby dać nam życie wieczne

4. Samarytanka prosi: „Panie, daj mi tej wody!”.

Punkt kulminacyjny

Samarytanka biegnie do wioski: „Chodźcie, zobaczcie człowieka”.

Zakończenie

Wielu mieszkańców wioski uwierzyło.

Darem Boga jest życie wieczne przez Jezusa Chrystusa

Lekcja

(Mając mapę Izraela, zlokalizuj ze starszymi dziećmi różne miejscowości. Z przedszkolakami zrób to prosto i krótko.)

Gdzie się urodził Pan Jezus? *(Pozwól dzieciom odpowiedzieć.)*

W Betlejem Judzkim. *(Niech któreś dziecko wskaże na mapie.)*

To było na południu. Ale Pan Jezus dorastał w Nazarecie. Gdzie leży Nazaret? *(Pokaż na mapie.)* To było na północy Galilei. A jaka wioska była pomiędzy? *(Niech dzieci podejść i zobaczą.)*

Samaria. Kto mieszkał w Samarii? Samarytanie. Nie byli prawdziwymi Żydami. Wiele lat temu połączyli się z ludźmi, którzy nie byli Żydami. Dlatego też Żydzi z Judei i Galilei nie lubili Samarytan. Nigdy się do nich nie odzywali. Kiedy ktoś wędrował z Judei do Galilei, nigdy nie przechodził przez Samarię, ale szedł dłuższą, okrężną drogą.

Ilustracja 3-1

Pewnego dnia Pan Jezus i Jego uczniowie wyruszyli z Judei z powrotem do Galilei. Wiecie, co Pan Jezus zrobił? Coś, czego Żydzi nigdy nie zrobiliby. *(Niech dzieci odpowiedzą.)*

Tak, On wędrował przez Samarię. Być może apostołowie trochę się bali, ale nie odważyli się pytać Pana, dlaczego tak idą.

Dlaczego On wędrował przez Samarię? On jest Synem Boga. Bóg kocha wszystkich ludzi, z każdego kontynentu, z każdego kraju, nieważne, jaki ktoś ma kolor skóry, czy jakiej jest rasy. Biblia nas uczy, że „Bóg tak umiłował świat...” (Ew. Jan. 3:16). To oznacza, że każdego umiłował – ciebie i mnie, dużego i małego, starszego i młodszego. Być może jesteś jeszcze na tyle mały, że nie potrafisz czytać – Bóg cię kocha! Być może twoi rodzice nie są bogaci – Bóg cię kocha! Może nie jesteś dobry w sporcie – ale On cię kocha! Albo nie umiesz zbyt dobrze śpiewać – ale On kocha cię takim, jakim jesteś. Kochał Żydów, ale także Samarytan. Dlatego też podróżował przez Samarię. Jako chrześcijanie powinniśmy być tacy, jak Pan Jezus. Powinniśmy głosić innym dobrą nowinę o Panu Jezusie Chrystusie, nawet tym, którzy są pogardzani przez innych.

Ilustracja 3-2

Było miejsce, zwane Sychar, niedaleko studni, którą Jakub wykopał setki lat wcześniej. Apostołowie poszli nakupić jedzenia, a Pan Jezus usiadł przy studni. Była godzina szósta, co oznacza, że było południe. Było bardzo gorąco. Pan Jezus się zmęczył i zachciało Mu się pić. Był prawdziwym człowiekiem, mającym ciało takie, jak nasze. Nigdy nie zgrzeszył w swoim sercu, ale męczył się, odczuwał głód i pragnienie, tak jak my. Jaką On miał ochotę, by się napić teraz trochę wody. Ale studnia była tak głęboka, że nie miał czym nabrać wody.

Gdy tak czekał, do studni przyszła kobieta, aby nabrać

Pokaż bezpośrednią drogę przez Samarię oraz drogę omijającą wioskę (wzdłuż wschodniego brzegu Jordanu), którą Żydzi obierali.

Dziecko niezadowolone musi wiedzieć, że Bóg je kocha osobiście i bezwarunkowo. Użyj Pisma Świętego, aby nadać swojemu nauczaniu biblijny autorytet.

Pokaż dzieciom szklankę wody. Zobaczenie wody i umożliwienie im zamoczenia w niej palców spowoduje, że dzieci lepiej zapamiętają tę część lekcji. Upewnij się też, że każde dziecko ma coś do picia (szczególnie przedszkolaki), aby mogło napić się czegoś teraz lub później, w odpowiednim momencie lekcji.

wody. Była ona jedną z pogardzanych osób w wiosce, ale dla niej Pan Jezus przeszedł całą drogę, chciał się z nią spotkać i jej pomóc. Była sama. To było dziwne, ponieważ zazwyczaj kobiety przychodziły razem czerpać wodę ze studni. Robiły to wieczorem, gdy się trochę ochłodziło. Dlaczego Samarytanka przyszła teraz?

Wstydziała się być widziana przez innych, ponieważ uczyniła wiele złych rzeczy. Ale ty i ja jesteśmy tacy sami. Czy kiedykolwiek byłeś niedobry dla swojego kolegi, koleżanki, a później było ci wstyd się z nim, nią bawić? Być może nie odrobiłeś zadania domowego i później nie chciałeś pójść do szkoły. Może nawet opuściłeś zajęcia w szkole. Grzech sprawia, że czujesz się winny. Ale najgorsze jest to, że grzech rani Boga i powoduje Jego smutek. Bóg nie może zaakceptować grzechu w swojej obecności. Karą za grzech jest wieczne oddzielenie od Boga (Rzym. 6:23a). Bóg musi ukarać twój grzech i musiał ukarać grzech tej kobiety. Ona wiedziała, że jest grzeszną, i dlatego unikała innych ludzi.

Gdy podchodziła coraz bliżej i bliżej, zobaczyła mężczyznę siedzącego przy studni. Może się zdenerwowała. „Ten jest Żydem! O, nie!”.

Być może pomyślała: „Nabiorę szybko wody i nic nie powiem”.

Ilustracja 3-3

„Czy dasz mi się napić?” - Pan Jezus zapytał Samarytankę.

„Jesteś Żydem! Ja Samarytanką. Jak możesz mnie o to pytać?” - odpowiedziała.

Ale Pan Jezus odparł:

„Gdybyś znała dar Boży i wiedziała, kim jestem, prosiłabyś o wodę żywą”.

Dar od Boga? Żywa woda? Co to jest? Kobieta nie rozumiała. Czy ty rozumiesz? Biblia nam mówi, że: „... darem łaski Bożej jest żywot wieczny w Chrystusie Jezusie, Panu naszym”(Rzym. 6:23b). Życie wieczne oznacza życie z Bogiem na zawsze.

Ale Samarytanka tego nie rozumiała. Jedynym, o czym mogła myśleć, była studnia.

„Panie, nie masz nawet czerpaka, a studnia jest głęboka; skądże więc masz tę wodę żywą?”. Pan Jezus powiedział jej coś bardzo ważnego (*przeczytaj ten fragment z Biblii lub niech przeczyta jakieś starsze dziecko*).

„Ale kto się napije wody, którą Ja mu dam, nie będzie pragnął na wieki, lecz woda, którą Ja mu dam, stanie się w nim źródłem wody wytryskującej ku żywotowi wiecznemu”.

Życie wieczne jest darem od Boga – dla tej kobiety, dla ciebie i dla mnie. Pan Jezus powiedział jej, że może nam dać życie wieczne. Dlaczego? Ponieważ opuścił swój doskonały dom w Niebie i zszedł na ziemię. Pozwolił, aby żołnierze bili Go po

Porozmawiaj z dziećmi, jakby to było, gdyby codziennie musiały nosić wodę ze studni. Wskaż im inne sytuacje, w których mogą być pomocne i uczynne.

Udawaj, że niesiesz czerpak, wiadro.

Przeczytaj (lub niech przeczyta starsze dziecko) werset z Biblii.

Pokaż planszę z główną prawdą: „Życie wieczne jest darem od Boga”.

plecach, pluli na Niego i wyśmiewali Go. Niósł krzyż na Golgotę i został ukrzyżowany pomiędzy dwoma złoczyńcami. Tak bardzo cierpiał i umarł. Nie popełnił grzechu, ale zgodził się ponieść karę za nasze grzechy. Biblia nam mówi: „... aby każdy, kto w niego wierzy, nie zginął, ale miał życie wieczne” (Ew. Jan. 3:16). Życie wieczne to życie razem z Bogiem.

Pan Jezus może dać ci ten dar nawet dzisiaj. Jeśli chcesz mieć życie wieczne, a nie wiesz jak, mogę ci to pokazać na podstawie Biblii. Po spotkaniu stój przy tablicy, a ja przyjdę i porozmawiam z tobą. Życie wieczne jest najważniejsze.

Ilustracja 3-4

Kobieta chciała otrzymać żywą wodę. Powiedziała: „Daj mi tej wody”.

Ale Pan Jezus chciał, aby zrozumiała, że to dar. Nie musiała nic robić, by go otrzymać. Nikt nie musi być wystarczająco grzeczny i starać się, aby go otrzymać. Ta kobieta była grzeszna i potrzebowała tego daru.

„Idź, zawołaj męża swego i wróć tutaj!” - powiedział jej Pan Jezus.

„O, nie!” - pewnie jej wyraz twarzy był bardzo smutny, ponieważ miała już tak wielu mężów. Nie była posłuszna Bogu. Co mogła odpowiedzieć Panu Jezusowi?

„Nie mam męża” - odpowiedziała cicho i ze wstydem.

„Dobrze powiedziałaś” - odpowiedział jej Pan Jezus. „Miałaś bowiem pięciu mężów, a ten, którego teraz masz, nie jest twoim mężem”.

„Panie, widzę, żeś prorok. Wiem, że przyjdzie Chrystus i powie nam wszystko”.

Pan Jezus odpowiedział: „Oto ja Nim jestem”. Kobieta uwierzyła w to, co powiedział jej Pan Jezus.

Ilustracja 3-5

Była tak podekscytowana, że zapomniała o wodzie! Pozostawiła czerpak przy studni i pobiegła z powrotem do wioski. Pismo nam mówi, że opowiadała każdemu, że spotkała Pana Jezusa. Posłuchajcie, co mówiła (*przeczytaj Ew. Jan. 4:29*).

„Chodźcie, zobaczcie człowieka, który powiedział mi wszystko, co uczyniłam; czy to nie jest Chrystus?” (Ew. Jan. 4:29).

Uwierzyła! Otrzymała dar od Boga - życie wieczne!

Możesz otrzymać życie wieczne już dzisiaj. Jeśli przyjmiesz ten dar, będziesz mógł powiedzieć innym o Zbawicielu, tak jak to zrobiła Samarytanka. Czy masz teraz kogoś na myśli, z kim mógłbyś podzielić się tą wieścią? (*Jeśli są na spotkaniu dzieci wierzące, to kontynuuj poniższe nauczanie.*)

Jeśli już otrzymałeś dar życia wiecznego, to możesz pomóc

Policz z przedszkolakami na palcach do pięciu.

Udawaj, że wchodzisz do miasta i mówisz innym o Chrystusie. Szczególnie maluszki będą chciały to odegrać.

Pokaż planszę z zastosowaniem dla dzieci zbawionych: „Powiedz innym, gdzie mogą znaleźć życie wieczne, szczególnie tym, którzy czują się wzgardzeni”.

innym usłyszeć o tym darze, jaki może dać tylko Pan Jezus. Być może znasz chłopca, który jest wyśmiewany, albo z którym nikt nie chce się bawić lub też jest pogardzany tak, jak Samarytanka. Czy jest w twojej szkole dziewczynka, która jest odepchnięta ze względu na kolor swojej skóry lub też ma problemy z mówieniem albo nie nosi modnych ubrań? Poproś Boga, abyś umiał być miły dla tego dziecka, tak jak Pan Jezus był miły dla tej kobiety. Pobaw się z tym chłopcem, dziewczynką. Opowiedz jej albo jemu historię o Samarytance.

Ilustracja 3-6

Ludzie z wioski Sychar przyszli do studni, aby zobaczyć Pana Jezusa na własne oczy. Słuchali Go podczas gdy nauczał ich prawd o Bogu i o nich. Zdali sobie sprawę, że Pan Jezus był inny od pozostałych ludzi, których spotkali. Zadawali Mu pytania. Poprosili Go nawet, by został na dwa dni, by móc się więcej od Niego uczyć. Wielu z nich uwierzyło, że naprawdę jest Zbawicielem.

Uwierzili w Niego i powiedzieli do kobiety (*przeczytaj Ew. Jan. 4:42*):

„Wierzimy już nie dzięki twemu opowiadaniu; sami bowiem słyszeliśmy i wiemy, że ten jest prawdziwie Zbawicielem świata” (Ew. Jan. 4:42).

Czyż nie jest wspaniałym to, co się stało, gdy kobieta powiedziała tym ludziom o Panu Jezusie?! Jeśli już otrzymałeś życie wieczne, powiedz innym, że także mogą je otrzymać.

Ilustracja 3-7

Biblia mówi: „...darem łaski Bożej jest żywot wieczny w Chrystusie Jezusie, Panu naszym” (Rzym. 6:23b). Jeśli uwierzysz, że Pan Jezus umarł, a potem powstał z martwych dla ciebie, możesz otrzymać życie wieczne. Jest ono darem. Nie możesz za nie zapłacić. Bycie dobrym nie wystarczy. Wszystko, co możesz zrobić, to tylko je odebrać.

Chcę dać ci długopis. Czy chciałbyś go otrzymać? (*Dziecko, które podejrze i weźmie długopis z twojej ręki, otrzyma go.*)

Tak, jak przyszedłeś i zabrałeś ten prezent, tak musisz przyjść i powiedzieć Bogu w modlitwie: „Wierzę, że Pan Jezus umarł za mnie i powstał z martwych, żebym mógł mieć życie wieczne. Proszę, przebac mi moje grzechy i pomóż mi być z tobą na zawsze”.

Przyjdź dzisiaj do Pana Jezusa w modlitwie i przyjmij dar życia wiecznego!

Jeśli otrzymałeś dar życia wiecznego, powinieneś opowiadać dobrą wieść o Panu Jezusie Chrystusie każdemu, nawet tym, którzy są odepchnięci przez innych. Czy znasz kogoś, kto potrzebuje usłyszeć o Panu Jezusie?

Wybierz kilkoro dzieci, aby zaprezentowały, jak mogłyby opowiedzieć o Panu Jezusie.

Zachęć dzieci, aby poprosiły Pana Jezusa o odpuśczenie grzechów i aby dał im życie wieczne. Odnieś się do „Kroków w doradzaniu dziecku, które chce przyjść do Pana Jezusa” (tył okładki).

Czy odczuwasz chęć pójścia i podzielenia się tym z jakąś osobą, nawet jeśli odróżnia się ona od pozostałych?

Pytania powtórkowe

1. Gdzie poszedł Pan Jezus ze swoimi uczniami? (Wyszli z Judei i poszli do Galilei przez Samarię)
2. Dlaczego Żydzi nie lubili chodzić przez Samarię? (Ponieważ nienawidzili Samarytan, gdyż uważali ich za pół-Żydów)
3. Jakich ludzi Bóg kocha? (Bóg kocha wszystkich – z każdego kraju, o różnym kolorze skóry, różnych umiejętnościach, itd.)
4. Dlaczego kobieta przyszła sama do studni? (Ponieważ było jej wstyd dołączyć się do grupy kobiet idących wieczorem, gdyż była grzeszna)
5. Co czujesz, gdy popełniasz grzech? (Wstydzę się i w głębi serca czuję, że zrobiłem coś złego)
6. O co Pan Jezus poprosił kobietę? (O wodę do picia)
7. Co to jest „woda żywa”? (Woda żywa to życie wieczne – dar od Boga przez Pana Jezusa)
8. Jak możesz otrzymać ten dar? (Gdy przyjdę w modlitwie do Boga i wyznam Mu wszystkie moje grzechy i uwierzę, że Pan Jezus zmarł i zmartwychwstał dla mnie)
9. Co zrobiła Samarytanka i ludzie z Sychar z darem życia wiecznego? (Uwierzyli i przyjęli go tego samego dnia)
10. Jak Biblia wyjaśnia życie wieczne w Rzym. 6:23? („Albowiem zapłatą za grzech jest śmierć, lecz darem łaski Bożej jest żywot wieczny w Chrystusie Jezusie, Panu naszym”)

Zajęcia dodatkowe

Dla przedszkolaków – cudowne rzeczy

Niech dzieci wymieniają rzeczy lub osoby, które lubią (np. rodzice, zabawki, lody), a potem powiedz im, że jest ktoś wspanialszy – Pan Jezus. Powiedz im, że On kocha je tak mocno, że nie ma osoby, która by je tak samo kochała.

Robótka 1: Ty też możesz powiedzieć Dobrą Nowinę o Jezusie tak, jak ta Samarytanka (przypominajka). Dzieci na kartonie odrysowują swoją własną stopę (lub 2 stopy). Wycinają ją, dekorują, przyklejają pasek w ten sposób, aby powstały klapki. Na bucie można napisać werset biblijny. Na następnej lekcji dzieci dzielą się tym, jak komuś opowiedziały o Jezusie.

Robótka 2: Dzbanuszek dekorowany plasteliną (dzban, który miała Samarytanka). Flakonik po lekarstwie/syropie dzieci ozdabiają kolorową plasteliną w dowolnym kolorze.

Gra powtórzeniowa

Przyjdź, przyjdź

Utwórz dwie drużyny i ustaw je w linii prostej skierowanych do siebie twarzami (tak, jak do przeciągania liny) około 2-3 m od siebie.

Naprzeciennie zadawaj drużynom pytania.

Jeśli drużyna odpowie prawidłowo, to może zawołać osobę z przeciwnej grupy: „Przyjdź (imię dziecka), przyjdź, natychmiast tu przyjdź”.

Wezwane dziecko przechodzi do wołającej go drużyny.

(Nie pozwól, by dzieci biegały i przekraczały linie!)

Wszystkie dzieci z danej drużyny muszą wołać jednocześnie i wcześniej muszą mieć wybraną jedną osobę z drużyny przeciwnej.

Wygrywa drużyna, która będzie miała pod koniec gry więcej osób.

Lekcja 4

Pan Jezus uzdrawia sługę setnika.

Fragment z Pisma Świętego

Ew. Łuk. 7:1-10

Ew. Mat. 8:5-13

Główna prawda

Tylko Pan Jezus może zaspokoić twoje największe potrzeby.

Zastosowanie

NZB: Poproś Go, aby zabrał twój grzech.

ZB: Powiedz Mu o swoich problemach.

Werset do zapamiętania

„I nie ma w nikim innym zbawienia; albowiem nie ma żadnego innego imienia pod niebem, danego ludziom, przez które moglibyśmy być zbawieni”. Dz. Ap. 4:12

Pomoce wizualne

- ▲ Ilustracje: 4-1, 4-2, 4-3, 4-4, 4-5, 4-6 i 4-7.
- ▲ Plansze: „Tylko Pan Jezus może zaspokoić twoje największe potrzeby” (główna prawda) oraz „Powiedz Mu o swoich problemach” (zastosowanie dla dzieci zbawionych).

Nauczanie wersetu na pamięć

Werset do zapamiętania

„I nie ma w nikim innym zbawienia; albowiem nie ma żadnego innego imienia pod niebem, danego ludziom, przez które moglibyśmy być zbawieni”. Dz. Ap. 4:12

Wprowadzenie

Czy możecie mi podać imiona, nazwiska ludzi, którzy są sławni lub ważni? *(Niech dzieci odpowiedzą.)*

Ci ludzie są sławni, ponieważ dokonali czegoś ważnego. Ale jest ktoś, kto jest znacznie ważniejszy niż oni wszyscy – nazywa się Pan Jezus.

Prezentacja

Wyjaśnij, że werset jest prawdziwym Słowem Bożym. Pokaż dzieciom, gdzie mogą znaleźć werset i przeczytaj go na głos z Biblii. Niech dzieci przeczytają razem z tobą z planszy.

Plan lekcji

Wprowadzenie

Setnik wchodzi do pokoju sługi jeszcze raz.

Rozwój wydarzeń

1. Sługa setnika jest bardzo chory.
2. Setnik chce rozmawiać z Panem Jezusem.

Bóg mówi do nas przez swoje Słowo

3. Starsi idą do Pana Jezusa i błagają Go o rozwiązanie tego poważnego problemu.

Urodziłeś się z problemem grzechu

4. „Nie jestem godzien, abyś wszedł pod mój dach”.

Ponieważ Pan Jezus umarł, a potem powstał z martwych, możesz do Niego przyjść ze swoim grzechem

Punkt kulminacyjny

Sługa wstaje i czuje się dobrze!

Zakończenie

Pan Jezus może również rozwiązać problem twojego grzechu.

Wyjaśnienie

„I nie ma w nikim innym zbawienia” – każdy z nas zgrzeszył. Popełniliśmy rzeczy, o których Biblia mówi, że są złe. Nikt poza Panem Jezusem nie może cię ochronić przed karą za popełniony grzech.

„... albowiem nie ma żadnego innego imienia pod niebem, danego ludziom, przez które moglibyśmy być zbawieni” – imię Pana Jezusa jest wyjątkowe, ponieważ On jest jedynym Synem Boga. On przyszedł z Nieba na ziemię i poniósł na krzyżu karę za nasze grzechy, a potem powstał z martwych. Nazwanie Pana Jezusa swoim Zbawicielem – uwierzenie Mu – jest jedyną drogą, by mieć przebaczenie grzechów oraz życie wieczne z Bogiem. Żadna inna osoba nie może cię zbawić.

Zastosowanie

Dzieci niezbawione: Jeśli nigdy nie poprosiłeś Pana Jezusa, aby cię zbawił, to możesz to zrobić dzisiaj, zanim stąd odejdziesz. Pamiętaj, tylko Pan Jezus może być twoim Zbawicielem.

Dzieci zbawione: Jeśli jesteś zbawiony, to już wiesz, że Bóg może przebaczać grzech, ponieważ On to dla ciebie uczynił. Jeśli Bóg to może zrobić, to On może zrobić wszystko! Pamiętaj, jeśli masz w swoim życiu jakiś problem, to Pan Bóg jest z tobą! On panuje nad wszystkim i może wszystko!

Powtórzenie wiersza

„Zgadnij kto”

Niech jedno dziecko się odwróci tyłem i zamknie oczy. Bez mówienia imienia, wskaź dziecko, które powie odnośnik wersetu zniekształconym głosem. Reszta mówi cały werset bez odnośnika. Gdy cały werset zostanie powiedziany, odwrócone dziecko wskazuje osobę, która prawdopodobnie powiedziała odnośnik. Zmieniaj dzieci i powtórz werset kilka razy.

Lekcja

Ilustracja 4-1

Setnik wchodzi do pokoju sługi jeszcze raz.

Sługa leży w łóżku, bardzo cierpi i jest bliski śmierci. Setnik bardzo lubił i szanował swojego sługę. Był bardzo zadowolony z tego, jak on wykonywał swoją pracę i jak się zachowywał. Być może to był jego najlepszy sługa. Ten setnik pracował w wielkiej armii rzymskiej. Był oficerem, który dowodził setką żołnierzy w Kafarnaum. Co on mógł dla swojego sługi uczynić? Kto mógł rozwiązać jego problem?

Ilustracja 4-2

Pan Jezus przyszedł do tego miasta. Biblia nam tego nie mówi, ale prawdopodobnie setnik musiał się dużo nauczyć o Panu Jezusie.

„Muszę coś zrobić dla mojego sługi. Pan Jezus uzdrowił wielu, którzy też byli bardzo chorzy. On zapewne jest wyjątkowym człowiekiem. Tylko Pan Jezus może rozwiązać ten problem”.

Gdy Pan Jezus był na ziemi, pokazywał ludziom, jaki naprawdę jest Bóg. Mówił im o poleceniach Boga, jakie ma dla ludzi. Pomagał im w potrzebach i problemach.

Może myślisz: „Gdybym mógł żyć w tamtych czasach”. Ale tak naprawdę Bóg mówi także dzisiaj, cały czas. Jak? Przez Pismo Święte. Za każdym razem, gdy otwierasz tę księgę, Bóg mówi do ciebie, a ty możesz do Niego mówić w modlitwie. Możesz Mu powiedzieć o wszystkich swoich problemach i o każdym kłopotcie. On zawsze ma czas, aby cię wysłuchać.

W czasach biblijnych Bóg mówił przez Pana Jezusa, a ludzie mogli do Niego przychodzić. Ten setnik wiedział, że potrzebuje rozmowy z Panem Jezusem.

Ilustracja 4-3

Zawołał kilku starszych Żydów.

„Proszę, idźcie do Jezusa i powiedzcie Mu o moim słudze. Tylko On może rozwiązać ten problem. Poproście Go, aby przyszedł i żeby uzdrowił mojego sługę”.

Starsi nie odmówili. Pomimo tego, że setnik nie był Żydem, to i tak byli dla siebie przyjaciółmi. Setnik był osobą bardzo ważną, ale także był dobrym człowiekiem. On nie tylko kochał swojego sługę, ale także Żydów, którym pomógł wybudować synagogę – miejsce, w którym spotykano się, aby wielbić Boga.

Biblia mówi, że oni usilnie prosili Pana Jezusa (Ew. Łuk. 7:4). To znaczy, że błagali Go, by przyszedł i uzdrowił sługę setnika. Zapewnili setnika, że Pan Jezus przyjdzie.

„Ten człowiek zasługuje, abyś to dla niego uczynił,

Wydarzenie to odbyło się w Kafarnaum po tzw. *Kazaniu na górze*. Dzieci skorzystają ze zlokalizowania Kafarnaum na mapie.

Bez wątpienia wieści o cudach Pana Jezusa rozeszły się po całym mieście, mimo że uzdrowienie sparaliżowanego miało tu miejsce zaledwie kilka miesięcy wcześniej. Żołnierze rzymscy prawdopodobnie kontrolowali tłumy gromadzące się wokół Pana Jezusa. Być może setnik też tam był.

Nieporozumienia między Żydami i poganami były nadal ostre, co wyjaśnia niechęć setnika, by pójść do Pana Jezusa osobiście.

W Ew. Mat. 8:5-13 jest napisane, że setnik poszedł do Pana Jezusa sam. Większość komentatorów stwierdza, że Łukasz podaje więcej szczegółów, podczas gdy Mateusz opiera się na tym, jak setnik poprosił starszych o pomoc, spostrzegł, że licytują, który z nich pójdzie. Poślanie Żydów we własnym imieniu było równoznaczne z pójściem samemu do Pana Jezusa.

ponieważ kocha nasz naród i zbudował synagogę” – mówili.

Być może nie wierzyli, że Pan Jezus jest w stanie uzdrowić tego człowieka, ale chcieli się przypodobać setnikowi – ich przyjacielowi, oficerowi. Jednak setnik wierzył, że Pan Jezus może uzdrowić jego sługę i zaspokoić jego potrzeby.

Czy wiesz, że masz poważny problem i nic nie możesz zrobić? Tym problemem jest grzech. W Biblii czytamy: „Gdyż wszyscy zgrzeszyli” (Rzym. 3:23). Dlaczego tak jest? Bóg dał pierwszym ludziom, Adamowi i Ewie, polecenie: „Nie jedzcie z tego drzewa” (I Moj. 2:16-17). Ale oni to zrobili. Wybrali nieposłuszeństwo Bogu, i dlatego zgrzeszyli. Biblia wyjaśnia: „... przez jednego człowieka grzech wszedł na świat, a przez grzech śmierć” (Rzym. 5:12). Dlatego też każde dziecko, które się urodzi, wie, jak grzeszyć.

Gdy twoja mama mówi: „Jeszcze nie jedz tego ciasta”, to czujesz, że musisz to zrobić. Może odkroiłeś róg ciasta i odwróciłeś je tak, aby mama nie zauważyła, że coś się nie zgadza. Kiedy nie jesteś posłuszny, to grzeszysz, nie tylko przeciwko swoim rodzicom czy nauczycielowi, ale przeciwko Bogu. Karą za grzech jest wieczne oddzielenie od Boga. Grzech jest poważnym problemem. Tylko Pan Jezus może rozwiązać twój problem i tylko On może zaspokoić twoje potrzeby, tak jak tylko On to mógł uczynić w przypadku sługi setnika.

Ilustracja 4-4

Pan Jezus wiedział o problemie setnika.

Jak myślicie, co On uczynił? Przeczytajmy o tym z Biblii.

„I Jezus poszedł z nimi” (Ew. Łuk. 7:6a).

Pewnie byli bardzo zadowoleni. Setnik czekał w domu. Być może rozmyślał: „Czy Pan Jezus będzie miał czas, aby przyjść do mnie do domu? Wiem, że On może uzdrowić mojego sługę, ponieważ ma taką moc. Ale czy Pan Jezus tu przyjdzie? Ja nawet nie jestem Żydem. Nie czuję się w ogóle ważnym w Jego oczach”.

Ilustracja 4-5

Niedaleko domu setnika wszyscy się zatrzymali. Starsi, tłumy, uczniowie i Pan Jezus stanęli. Sam setnik przyszedł do Pana Jezusa! Co się stało? Przeczytam wam z Biblii, co powiedział setnik (*przeczytaj Ew. Łuk. 7:6b-7*).

„Panie, nie trudź się, nie jestem bowiem godzien, abyś wszedł pod dach mój. Dlatego i samego siebie nie uważałem za godnego, by przyjść do ciebie; lecz powiedz słowo, a będzie uzdrowiony sługa mój”.

Kiedy setnik wydawał rozkaz, aby jego żołnierze coś zrobili, to nie musiał tego robić samemu. Tak samo setnik wierzył, że Pan Jezus mógł powiedzieć tylko kilka słów i to uzdrowiłoby jego sługę. Nawet nie musiałby wchodzić do domu.

Pomóż niezbawionemu dziecku zrozumieć, jak ważne jest uwierzenie w Pana Jezusa i zbawienie w Nim.

Użyj przykładów dopasowanych dla twojej grupy. Dla przedszkolaków twoje przykłady mogą wiązać się z niewykonaniem poleceń nauczyciela, zburzeniem koledze wieży z klocków czy też niedzieleniem się zabawkami.

Pokaż planszę z główną prawdą: „Tylko Pan Jezus może zaspokoić twoje największe potrzeby”.

Setnik nie chciał, aby Pan Jezus wszedł do jego domu, ponieważ zniszczyłoby to Jego reputację. (nauczyciel żydowski nie powinien był wchodzić do domu nie-Żyda). Przez to pokazał, że szanuje przepisy żydowskie i bardzo wierzy w moc Pana Jezusa jako Uzdrowiciela.

Setnik wierzył, że Pan Jezus może rozwiązać ten problem. Wierzył, że On ma moc. Dlaczego Pan Jezus może rozwiązać problem twojego i mojego grzechu? Dlaczego możemy do Niego przyjść z każdym problemem?

Ilustracja 4-7

Kiedy On umarł na krzyżu, to poniósł karę, na którą zasługujemy, ja i ty. On to mógł uczynić dlatego, że był Jedynym, który prowadził doskonałe życie. Po trzech dniach Bóg wzbudził Go z martwych i dał Mu władzę. Jezus jest Panem. On ma moc, by tobie pomóc.

Pan Jezus żyje dzisiaj, jest w Niebie ze swoim Ojcem i może rozwiązać problem twojego grzechu. Nieważne, ile popełniłeś grzechów, On może i chce je wszystkie przebaczyć. Słowo Boże mówi: „... każdy, kto będzie wzywał imienia Pańskiego, zbawiony będzie”(Dz. Ap. 2:21b). Jeśli chcesz powiedzieć Panu Jezusowi o swoim grzechu, ale nie wiesz jak, mogę ci pomóc na podstawie Biblii. Stań z tyłu po spotkaniu, a ja przyjdę i porozmawiam z tobą.

Setnik wierzył, że Pan Jezus może rozwiązać jego problem. Powiedział: „Powiedz słowo, a będzie uzdrowiony sługa mój. Bo i ja jestem człowiekiem podległym władzy. A ty jesteś wielkim Mistrzem”.

Pana Jezusa zdziwiło to, co setnik powiedział i zwrócił się do tłumu: „Powiadam wam, nawet w Izraelu tak wielkiej wiary nie znalazłem”. Potem znów się odwrócił w stronę setnika i powiedział: „Idź, a jak uwierzyłeś niech ci się stanie!” (Ew. Mat. 8:13).

Możliwe, że tłumy i przyjaciele setnika szli do jego domu z ciekawości. Myślę, że nawet się przepychali. Setnik był pierwszy i otworzył drzwi...

Ilustracja 4-6

...a tam stał jego sługa – zdrowy i w pełni sił!

Kiedy to się stało? Dokładnie w tym samym momencie, jak Pan Jezus powiedział, że jak wierzy setnik, tak się stanie. Setnik był podekscytowany! Tak samo jego sługa. Pan Jezus rozwiązał problem tak, jak setnik wierzył, że się stanie.

Pamiętajcie, co Pan Jezus powiedział o setniku: „Nawet w Izraelu tak wielkiej wiary nie znalazłem”.

Ilustracja 4-7

Czy uwierzysz w tego samego Pana Jezusa, który potrafi rozwiązać każdy problem? Nie ma drugiej osoby, do której mógłbyś pójść. Poproś Go dziś, aby przebaczył ci grzechy. Możesz się pomodlić bardzo prostą modlitwą: „Drogi Panie Jezu, wierzę, że poniosłeś karę za moje grzechy na krzyżu. Wierzę, że

Policz z przedszkolakami na palcach do trzech.

Niezbawione dziecko musi wiedzieć, że Bóg kocha je osobiście i bezwarunkowo.

Zachęć dzieci, aby uwierzyły w Pana Jezusa. Odnieś się do „Kroków w doradztwie dziecku, które chce przyjść do Pana Jezusa” (tył zbioru).

powstałeś z martwych i że masz moc, aby zabrać moje grzechy. Proszę, przebac mi”. Jeśli to uczynisz szczerze, to On zabierze twój grzech. Pamiętaj słowa z Pisma Świętego: „... każdy, kto będzie wzywał imienia Pańskiego, zbawiony będzie” (Dz. Ap. 2:21b). (Jeśli na spotkaniu są dzieci wierzące, to możesz rozwinąć lekcję o następnym akapit.)

Jeśli twoje grzechy zostały przebaczone, to możesz poprosić Pana Jezusa o rozwiązanie twoich problemów. Czy jest coś, co cię martwi? Musisz iść do lekarza lub do dentysty? Masz jakiś sprawdzian w szkole? Czy twój tata musi pracować gdzieś daleko od domu? Jeśli wierzysz w Pana Jezusa jako swojego Zbawiciela, to powierz Mu sprawę, o które się martwisz. On może ci pomóc. Czy będziesz jak ten setnik? Miał wielką wiarę, że Pan Jezus rozwiąże jego problem. Tak samo może być z tobą.

Pytania powtórkowe

1. Jaki problem miał setnik? (Jego sługa był chory)
2. Jakim człowiekiem był setnik? (Był dobrym człowiekiem i bał się Boga)
3. Dlaczego posłał starszych żydowskich do Pana Jezusa? (Ponieważ wierzył, że Pan Jezus może uzdrowić jego sługę)
4. Jak dzisiaj możesz mówić do Boga, a jak Bóg odpowiada tobie? (Bóg mówi do mnie poprzez Słowo Boże, a ja mogę do Niego mówić w modlitwie)
5. Dlaczego wszyscy jesteśmy grzeszni? (Ponieważ Adam i Ewa zgrzeszyli)
6. Co setnik powiedział Panu Jezusowi? (Aby nie wchodził do jego domu, powiedział tylko słowo, a sługa będzie zdrowy)
7. W co wierzył setnik, że Pan Jezus może zrobić? (Wierzył, że Pan Jezus może uzdrowić jego sługę)
8. Co Pan Jezus powiedział o wierze setnika? (Powiedział, że jego wiara jest wielka i że nie znalazł takiej wiary w Izraelu)
9. Co Jezus może dla ciebie uczynić, gdy przyjdiesz do Niego ze swoim grzechem? (On ma moc zabrać moje grzechy i mnie oczyścić)
10. Czego uczymy się z fragmentu Dz. Ap. 4:12 o Panu Jezusie? („I nie ma w nikim innym zbawienia; albowiem nie ma żadnego innego imienia pod niebem, danego ludziom, przez które moglibyśmy być zbawieni”)

Pokaż planszę z zastosowaniem dla dzieci zbawionych: „Powiedz Mu o wszystkich swoich problemach”.

Upewnij się, że zastosujesz lekcję dla dziecka zbawionego. Pomóż mu zrozumieć, że Bóg jest Wszechmocny.

Gra powtórzeniowa

Gigantyczny krok

Materiał: dwa kamienie (lub inne przedmioty).

Podziel dzieci na dwie drużyny według wzrostu, tak aby nie było pomiędzy nimi różnic.

Położ dwa kamienie w miejscu wyznaczającym linię startu, a za nimi ustaw drużyny gęsiego.

Zadawaj pytania po kolei każdej drużynie.

Gdy dziecko odpowie poprawnie na pytanie, to może zrobić „gigantyczny” krok.

(Jeśli masz mało miejsca, to niech dzieci poruszają się małymi kroczkami – stopa po stopie).

Wtedy kamień drużyny jest przenoszony zgodnie z długością wykonanego kroku, a następna osoba z drużyny rozpoczyna od tego miejsca.

Zajęcia dodatkowe

Rozwiązanie problemu

Napisz do Boga list i powiedz Mu o swoim problemie. Powiedz Mu, dlaczego wierzysz, że może go rozwiązać.

Co On może zrobić

Niech dzieci nazwą rzeczy, jakie Bóg może czynić (np. uzdrowić kogoś, zaopatrzyć nas w środki do życia). Zawrzyj w tym także cudowne rzeczy, jakie Bóg dokonał (np. stworzył świat; zachęcił w trudnej sytuacji, pomógł przyjąć Chrystusa).


Zakończ cichą modlitwą, zachęcając dzieci, by prosiły Boga o pomoc w trudnych sytuacjach, w jakich się znajdują.

Dla przedszkolaków – Policz „drogi”

Po lewej stronie kartki papieru narysuj symbole reprezentujące różne drogi, dzięki którym ludzie myślą, że mogą wejść do Nieba – symbol dolara (dawanie pieniędzy), uśmiechnięta buźka (bycie dobrym), kościół (chodzenie do kościoła), buźka z zamkniętymi oczami (modlitwa), słowa „mama” i „tata” (wierzący rodzice). Porozmawiajcie o każdej „drodze”, a potem niech dzieci je policzą.

Po drugiej stronie kartki narysuj krzyż i zapytaj dzieci, czy mogą ci powiedzieć o jedynej, prawdziwej drodze dostania się do Nieba. Podziel się ewangelią.

Materiały: pisak lub marker i czysta kartka papieru.



Zabawa 1:

Dobrzy przyjaciele przynieśli sparaliżowanego do Jezusa - dobrze jest mieć przyjaciół. Dzieci biegają swobodnie po sali. Na dany znak szybko dobierają się w pary. Każdy mówi przyjacielowi miły komplement.

Zabawa 2:

Przyjaciel kocha w każdym czasie. Dzieci w parach trzymają się za ręce. Każda para podrzuca balonik wolną ręką, aby nie spadł na ziemię. Nie wolno puścić ręki przyjaciela. Para, której balonik spadł na ziemię, odpada. Obie te zabawy nadają się dla przedszkolaków.

Zabawa 3:

Tylko Jezus może naprawić to, co jest zepsute. Zbawiciel przyszedł, aby oczyścić nas od naszych grzechów. Sami nie jesteśmy w stanie sobie pomóc. Każde dziecko otrzymuje kartkę np z gazety i ma 1 min na potarganie (zwykle dzieci targają b. dokładnie, na małe kawałeczki). Następnie nauczyciel poleca ułożenie tego tak, jak było, w ciągu kolejnej 1 min. Na zdziwione okrzyki dzieci typu: "nie da się!", nauczyciel nawiązuje rozmowę o tym, że człowiek też coś zepsuł (przyjaźń z Bogiem), czego już sam nie umie naprawić, dlatego potrzebuje Zbawiciela.

Lekcja 5

Przypowieść o miłosiernym Samarytaninie.

Fragment z Pisma Świętego

Ew. Łuk. 10:25-37

Główna prawda

Dobre uczynki nie wystarczą, abyś miał życie wieczne.

Zastosowanie

NZB: Poproś Pana Jezusa, aby dał ci życie wieczne.

ZB: Pomagaj innym.

Uwagi dla nauczyciela

Nauczanie w lekcji o Samarytance skoncentrowane było na prawdzie, że życie wieczne jest darem od Boga. Przypowieść o miłosiernym Samarytaninie uczy, że bycie dobrym nie wystarczy, by pójść do Nieba. Boże prawa są dobre, ale nie umiemy postępować według nich nieustannie. Jednak, gdy już otrzymamy życie wieczne, to Bóg pomaga nam być dobrymi i uczynnymi dla innych.

Werset do zapamiętania

Powtórzenie wersetu z lekcji 3. - Rzym. 6:23.

Pomoce wizualne

- ▲ Ilustracje: 5-1, 5-2, 5-3, 5-4, 5-5, 5-6 i 5-7.
- ▲ Plansze: „Dobre uczynki nie wystarczą, abyś miał życie wieczne” (główna prawda) oraz „Pomagaj innym” (zastosowanie dla dzieci zbawionych).

Plan lekcji

Wprowadzenie

Jaka jest różnica między prezentem a zapłatą?

Rozwój wydarzeń

1. Uczony pyta: „Co mam czynić, aby dostąpić żywota wiecznego?”.

2. Pan Jezus mówi: „Co napisano w zakonie? Jak czytasz?”.

Boże prawo pokazuje nam, że Bóg jest święty.

3. Pewien człowiek zostaje zaatakowany przez zbójców.

4. Kapłan i Lewita przechodzą mimo.

Ze względu na grzech, nie możesz być dobry.

5. Samarytanin pomaga umierającemu człowiekowi.

Pan Jezus jest dobry i umarł za wszystkie złe rzeczy, jakie uczyniłeś.

Punkt kulminacyjny

„Który z tych trzech, zdaniem twoim, był bliźnim temu, który wpadł w ręce zbójców?”

Zakończenie

Też tak czyń!

Robienie dobrych uczynków nie wystarczy, aby otrzymać życie wieczne.

Przekazywanie ewangelii

Książeczka bez słów lub symbole

(W przypadku używania symboli możesz poprosić czworo dzieci, aby każde trzymało po jednym symbolu.)

Złote koło (złota strona)

- ▲ Bóg jest Stwórcą – On cię stworzył.
- ▲ Bóg jest święty – doskonały pod każdym względem.
- ▲ Bóg cię kocha.
- ▲ Biblia mówi: „Bóg tak umiłował świat” (Ew. Jan. 3:16).

Grzeszne serce (ciemna strona)

- ▲ Grzech jest nieposłuszeństwem wobec Boga.
- ▲ Ty i ja urodziliśmy się grzeszni.
- ▲ Biblia mówi: „Gdyż wszyscy zgrzeszyli” (Rzym. 3:23).
- ▲ Grzeszymy, gdy... (podaj przykłady).
- ▲ Karą za grzech jest śmierć – wieczne oddzielenie od Boga.

Krzyż (czerwona strona)

- ▲ Pan Jezus jest Synem Boga.
- ▲ Pan Jezus prowadził doskonałe życie.
- ▲ Pan Jezus cierpiał, przełną swoją krew i zmarł na krzyżu, ponosząc karę za nasze grzechy.
- ▲ Biblia mówi: „Krew Jezusa Chrystusa, Syna Jego, oczyszcza nas od wszelkiego grzechu” (I Jan. 1:7).
- ▲ Pan Jezus umarł i powstał z martwych.
- ▲ Pan Jezus żyje i króluje w Niebie.

Czyste serce (biała strona)

- ▲ Musisz przyznać, że jesteś grzesznikiem.
- ▲ Musisz uwierzyć, że Pan Jezus umarł za ciebie na krzyżu.
- ▲ Pozwól, aby On został twoim osobistym Zbawicielem.
- ▲ Biblia mówi: „Uwierz w Pana Jezusa, a będziesz zbawiony” (Dz. Ap. 16:31).

Wzbogać tę część o więcej prawd z Pisma Świętego.

Lekcja

Jaka jest różnica między darem, prezentem a zapłatą, zarobkiem? (Oparte na Rzym. 6:23) *(Pozwól dzieciom odpowiedzieć.)*

Tak, aby otrzymać zapłatę, musisz pracować. Dar tylko otrzymujesz. Nie musisz na niego pracować ani też płacić za niego. Wielu ludzi myśli, że wypracuje sobie drogę do Nieba poprzez dobre uczynki. Są w błędzie. Myślę, że jest tak z powodu naszej dzisiejszej historii o pewnym człowieku z Biblii.

Ilustracja 5-1

Pewnego dnia do Pana Jezusa przyszedł człowiek, który bardzo dobrze znał Pismo Święte. Był „ekspertem zakonu”. Pierwsze pięć ksiąg Biblii jest czasami nazwane „Prawem”. Mówią one o Bożych przykazaniach.

Człowiek ten zapytał Pana Jezusa: „Nauczycielu, co mam czynić, aby dostąpić żywota wiecznego?”.

Zauważ, że on był pewny, że musi coś zrobić. Wielu ludzi myśli, że gdy będą uczynni, to po śmierci pójdą do Nieba. Ale czy to prawda?

Pan Jezus wiedział, że ten człowiek myślał o prawie, więc zapytał: „Co napisano w zakonie? Jak czytasz?”.

Ilustracja 5-2

(Niech jedno dziecko przeczyta Ew. Łuk. 10:27.)

„A ten, odpowiadając rzekł: Będziesz miłował Pana, Boga swego, z całego serca swego i z całej duszy swojej, i z całej myśli swojej, i z całej siły swojej, a bliźniego swego, jak siebie samego”.

Czy tak samo mówiło prawo Starego Testamentu? *(Zależnie od wieku dzieci przeczytaj także V Ks. Moj. 6:5 oraz III Ks. Moj. 19:18.)*

Tak, zgadza się. Pan Jezus powiedział: „Dobrze odpowiedziałeś”.

Dlaczego Bóg dał nam zakon? On stworzył ciebie i mnie, On nas kocha i wie, co jest dla nas najlepsze. Dał nam prawo (razem z dziesięciorgiem przykazań), aby pokazać nam, że jest święty i jacy my powinniśmy być. Ale nawet, jeśli bardzo byśmy próbowali być dobrymi, nie jesteśmy w stanie być takimi przez cały czas. Bóg nie może zmienić prawa tylko dlatego, że wydaje się ono być dla nas za trudne. On nam będzie pomagał żyć dla Niego i robić to, co Mu się podoba. Pan Jezus wiedział, że ten człowiek nie jest w stanie wypełnić do końca tego prawa.

„Odpowiedziałem poprawie” – pewnie myślał. „Jestem wspaniały – biegły w prawie”.

Ale Pan Jezus nie skończył. „Czyń to, a będziesz żył!”.

Ale ten człowiek zdał sobie sprawę, że jest to trudne i chcąc się usprawiedliwić, zapytał: „A kto jest bliźnim moim?”.

Otwórz Biblię podczas opowiadania, żeby dzieci widziały, że lekcja pochodzi z Pisma Świętego. Czytaj cytaty oraz odnośniki bezpośrednio z Bożego Słowa.

Prawnicy byli biegli zarówno w nauczaniu biblijnym, jak i prawie Mojżeszowym. Temat życia wiecznego był w tym czasie na porządku dziennym.

Pan Jezus zwrócił uwagę na prawo Starego Testamentu jako objawienie od Boga. Jego pytanie dotyczyło przepisów Starego Testamentu.

Podana odpowiedź była połączeniem fragmentu z V Moj. 6:5 oraz III Moj. 19:18. Pan Jezus udzielił takiej samej odpowiedzi innemu prawnikowi, przy innej okazji (Ew. Mat. 22:34-40).

Ilustracja 5-3

Pan Jezus opowiedział mu przypowieść. Szedł sobie pewien człowiek z Jerozolimy do Jerycha. Droga była długa, pełna zakrętów. Była niebezpieczna, a on podróżował sam. Prawdopodobnie słyszał o zbójcach i być może bał się. Nagle wyskoczyło na niego z kryjówek kilku zbójców. Pobili go i uciekli, zostawiając na wpół umarłego. Ukradli mu wszystkie pieniądze i ubrania.

Po jakimś czasie przechodził tamtędy kapłan. Być może szedł do świątyni się modlić. Zapewne znał też Boże prawo. Pewnie też uczynił wiele dobrego w swoim życiu. Musiał być bardzo pewny, że Bóg weźmie go do Nieba. Ale wiesz co? Nie zatrzymał się. Ominął tego człowieka drugą stroną drogi. Nie wiemy, dlaczego. Może się spieszył. Albo pomyślał: „I tak nikt mnie nie zobaczy”.

Potem przechodził Lewita. On także usługiwał i pracował w świątyni. Na pewno on przyszedł pomóc temu człowiekowi. Znał przecież Boże prawo: „Miłuj bliźniego swego, jak siebie samego”. Ale odszedł stamtąd.

Ty i ja nie możemy być dobrzy cały czas, bez przerwy. Boże prawo mówi: „Miłuj bliźniego swego”. Powinieneś miłować swoją siostrę, kolegę w szkole. Ale czasem jesteś samolubny. „Dlaczego ona ma mieć największe jabłko?” , „Nie chcę się z nim dzielić swoimi zabawkami!” , „Chcę grać w piłkę, a nie opiekować się moim braciszkiem!”. Nie możesz być dobrym, ponieważ urodziłeś się grzesznym. Biblia mówi: „Nie ma ani jednego sprawiedliwego” (Rzym. 3:10). Powiedzmy, że będziesz dobry przez cały dzień, a tylko raz zdarzy ci się być samolubnym - złamiesz Boże prawo. Ponieważ Bóg jest doskonały, to nawet najdrobniejsza zła rzecz nie może się dostać do Nieba. Ty i ja nie możemy być wystarczająco dobrzy, by pójść do Nieba. Ekspert zakonu, kapłan oraz Lewita w tej historii nie byli wystarczająco dobrzy.

Ilustracja 5-4

Pan Jezus kontynuował: „Przechodził obok Samarytanin”. Pamiętacie, co uczyliśmy się o Samarytanach? (*Niech dzieci odpowiedzą*).

Tak, to prawda. Oni byli ludźmi zniechęconymi przez Żydów. Ale Samarytanin się tym nie przejmował. Zobaczył tego człowieka i ulitował się nad nim. Podeszedł do niego i zabandażował mu rany. Opatrzył jego rany, zalewając je oliwą i oczyszczając winem, by mogły się szybciej goić. Potem posadził go na swoim osiołku i zabrał do gospody – miejsca, gdzie pobity człowiek mógł odpocząć i wyzdrowieć.

Następnego dnia Samarytanin dał gospodarzowi trochę pieniędzy i powiedział mu: „Opiekuj się nim, a co wydasz ponad to, ja w drodze powrotnej oddam ci”.

Niech dzieci zlokalizują na mapie Jerozolimę oraz Jerycho. Pomoże im to w lepszym zrozumieniu przypowieści.

Możesz odegrać tę część historii z dziećmi z podziałem na role. Możesz wybrać osoby, które odegrają po kolei trzech ludzi przechodzących obok poszkodowanego i ich reakcje.

Prawo wymagało od Żyda nie tylko zatrzymania się i udzielenia pomocy człowiekowi, ale także zwierzęciu swojego przyjaciela lub wroga, który był w niebezpieczeństwie (V Ks. Moj. 22:4, II Ks. Moj. 23:4-5).

Zapytaj dzieci dlaczego Lewita i kapłan nie pomogli temu człowiekowi.

Może się obawiali, że też zostaną obrabowani, pobici i nikt im nie pomoże.

Możesz także powiedzieć, że ci dwaj przedstawiciele religii znali dobrze prawo, które mówiło, że osoba, która dotknie rannego człowieka czy też jego krwi, stanie się nieczysta, a co za tym idzie – nie będzie mogła wejść do świątyni, a tym bardziej usługiwać podczas nabożeństwa. Dlatego dla nich ważniejsze było prowadzenie nabożeństwa i bycie widzianym przez lud niż pomoc umierającemu człowiekowi.

Czasami myślimy, że mamy powód, aby nie zatrzymać się i nie udzielić pomocy. (Np. idę na Klub Dobrej Nowiny lub na szkółkę niedzielną i ważne jest, abym tam był na czas. Lub też: Muszę się uczyć na sprawdzian. Gdy się zatrzymam i pomogę, to potem mogę nie dostać tak dobrej oceny).

Jakim wspaniałym człowiekiem był ten Samarytanin!

On nam przypomina o Panu Jezusie, ale różnica jest taka, że Pan Jezus w swoich myślach, uczynkach i słowach nigdy nie zgrzeszył. On jest doskonałym Synem Boga. Ty i ja łamiemy Boże prawo bardzo często. Zastępujemy na to, aby ponieść karę za nasze grzechy. Ale Pan Jezus poniósł karę za nasze grzechy, zajmując nasze miejsce. W swojej wspaniałej miłości On chce nas oczyścić i dać nam życie wieczne. Na tej nowej drodze On nas prowadzi, wzmacnia, błogosławi. Musisz poprosić Pana Jezusa o życie wieczne. Biblia mówi: „... lecz darem łaski Bożej jest żywot wieczny w Chrystusie Jezusie, Panu naszym” (Rzym. 6:23b).

Znam chłopczyka, który zepsuł swojemu tacie zegarek. Bardzo bał się kary. Ale starszy brat powiedział tacie, że on to zrobił. Tak więc tata kazał mu siedzieć w swoim pokoju przez cały dzień, a młodszy brat był wolny. Podobnie było z Panem Jezusem. Bóg ukarał Go za nas.

Jeśli wierzysz, że On umarł w twoje miejsce, to poproś Go, aby dał ci życie wieczne. Jeśli nie wiesz, co masz zrobić, to przyjdź do mnie po spotkaniu. Chętnie pomogę ci i pokażę w Biblii, jak twoje grzechy mogą zostać przebaczone.

Ilustracja 5-5

Biegły w prawie słuchał uważnie Pana Jezusa, by upewnić się, czy rozumie wszystko.

„Jak myślisz, który z tych trzech, zdaniem twoim, był bliźnim temu, który wpadł w ręce zbójców?”. „Ten, który się nad nim ulitował” – odpowiedział uczoney. Wtedy Pan Jezus mu odpowiedział: „Idź i ty czyń podobnie”.

Oczywiście, ten ekspert nie był w stanie sam sprostać poleceniu Pana Jezusa bez Jego pomocy. My także nie będziemy dobrzy i uczynni bez pomocy Pana.

Ilustracja 5-6

Być może uwierzyłeś już, że Pan Jezus umarł za ciebie. Wiesz, że twoje grzechy są przebaczone i masz pewność, że pewnego dnia pójdziesz do Nieba. Czy to znaczy, że możesz żyć tak, jak się tobie podoba? Nie! Musisz być takim jak Pan Jezus i być dobrym dla innych. On da ci siłę, abyś tak robił. Możesz pomóc komuś zanieść zakupy, możesz pomóc mamie w kuchni albo tacie umyć samochód. Poproś Boga, aby pokazał ci, jakie dobre rzeczy możesz robić i aby ci w tym pomógł. Nie czynisz tego, abyś miał grzechy przebaczone, ale dlatego, że już zostały ci przebaczone.

Ilustracja 5-7

Jeśli nigdy nie uwierzyłeś, że Pan Jezus za ciebie umarł i nigdy nie otrzymałeś życia wiecznego, to On ma dla ciebie dar,

Pokaż planszę z główną prawdą: „Dobre uczynki nie wystarczą, abyś miał życie wieczne”.

Porozmawiaj z dziećmi, co mógł odpowiedzieć biegły w piśmie i dlaczego. Taka rozmowa pomoże dzieciom zrozumieć ważne prawdy.

Pokaż planszę z zastosowaniem dla dzieci zbawionych: „Pomagaj innym”.

Zachęć dzieci, by przyjęły Pana Jezusa. Odnieś się do „Kroków

który możesz dziś przyjąć. Czy wiesz o tym, że nie zasługujesz na dar, który Bóg ci właśnie oferuje? Nieważne, jak bardzo będziesz próbował, i tak będzie wiele złych rzeczy, które będziesz robił. Ale Pan Jezus jest dobry. On zajął twoje miejsce na krzyżu.

Przyjdź do Niego i pomódl się: „Panie Jezu, dziękuję Ci, że poniosłeś karę za złe rzeczy, które zrobiłem. Uczyniłeś to dlatego, żebym mógł mieć życie wieczne”.

Pan Jezus chce tobie przebaczyć i dać ci życie wieczne. On pomoże ci być dobrym dla innych.

Pytania powtórkowe

1. O co biegły w zakonie zapytał Pana Jezusa? („Co mam czynić, aby dostąpić żywota wiecznego?”)
2. Jakie jest najważniejsze prawo Boże? (Kochaj Pana Boga z całego serca swego, z całej duszy swojej, z całej myśli swojej i z całej siły swojej. A bliźniego swego traktuj jak siebie samego)
3. Dlaczego Bóg dał nam swoje prawo? (Po to, aby pokazać, że On jest święty i że my także mamy być świętymi)
4. Kto jest w stanie doskonale, bezbłędnie wypełniać to prawo? (Nikt, tylko Pan Jezus)
5. Dlaczego kapłani i Lewita nie mogli być dobrzy? (Ponieważ także byli grzesznikami)
6. Dlaczego nie możesz być zbawiony poprzez bycie dobrym? (Ponieważ nie jesteśmy wystarczająco dobrzy. Jeśli raz złamiemy Boże prawo, to tak, jakbyśmy złamali je całe)
7. Jak Samarytanin wskazuje na Pana Jezusa? (Samarytanin postąpił dobrze dla poszkodowanego – Pan Jezus zawsze był dobry)
8. Dobre uczynki nie wystarczą, żebyśmy mieli życie wieczne. Rzym. 6:23 mówi, że możemy je otrzymać. Czy możesz powtórzyć ten werset? („Albowiem zapłatą za grzech jest śmierć, lecz darem łaski Bożej jest żywot wieczny w Chrystusie Jezusie, Panu naszym”)

Przestudiuj

(Dzieci mogą słuchać historii i odpowiadać na pytania. Jeśli dzieci są starsze, mogą pracować w grupach. Dobrze by było, gdyby w każdej grupie był pomocnik. Dzieci mogą także przedstawić daną sytuację, odgrywając ją w formie scenki.)

Bartek był małym chłopcem, który został ranny w wypadku samochodowym. Musiał chodzić o kulach przez wiele tygodni.

Pewnego dnia wchodził do szkoły, niosąc swoje książki i próbując otworzyć drzwi. Ale nie mógł sobie jednocześnie poradzić z kulami i książkami - zaczęły mu ześlizgiwać się z ręki.

w doradzaniu dziecku, które chce przyjść do Pana Jezusa” (tył zbioru).

Gra powtórzeniowa

Wybierz opatrunek

Materiały: trzy karteczki (format karty do gry) i jeden plaster na ranę.

Narysuj lub przyklej plaster u dołu jednej karteczki.

Trzymaj kartki tak, aby zakryć spód, gdzie jest przyklejony plaster.

Gdy dziecko odpowie poprawnie, to ciągnie jedną kartę.

Jeśli dziecko wylosuje karteczkę z plastrem, wtedy cała grupa otrzymuje punkt.

Później pomieszaj karty i zadaj kolejne pytanie.

Gdy już wszystkie pytania zadasz, policz z dziećmi, ile zebrali plastrów dla tego biednego człowieka z historii.

Niektórzy koledzy przechodzili obok.

Paweł powiedział: „Wybacz, nie mogę ci pomóc” i pobiegł na plac zabaw. Jarek przeszedł, nie odzywając się nawet.

Wtem przebiegał Marek. Jego rodzina pochodziła z innego kraju i niedawno się tutaj przeprowadzili. Poprosił Pana Jezusa - jeszcze wtedy, gdy był na obozie w swoim kraju - aby został jego osobistym Zbawicielem. Wiedział, że Pan Jezus przebaczył mu grzechy i że otrzymał życie wieczne. Odtąd Marek chciał się podobać Panu Jezusowi. Gdy zobaczył trującego się Bartka, pomyślał: „Pomogę mu, mimo że prawie w ogóle go nie znam”.

Szybko więc podbiegł do Bartka, podniósł książki i poszedł z nim do klasy.

1. Pod jakim względem Bartek był poszkodowany, jak ten człowiek z lekcji biblijnej?
2. Kogo z historii biblijnej przypominają ci Paweł i Jarek?
3. Marek był trochę podobny do Samarytanina. W czym?
4. Dlaczego Marek pomógł Bartkowi?
5. Czy Marek miał życie wieczne tylko dlatego, że spełniał dobre uczynki? Albo czynił dobrze, ponieważ otrzymał życie wieczne?

Zajęcia dodatkowe

Wiedzieć i czynić

Przeczytaj Ew. Jan. 13:17 z dziećmi. Poproś, by podzielili się tym, co się nauczyli podczas tego tygodnia. Podsumuj każdą wypowiedź, zachęcając dzieci do zastosowania prawd biblijnych w swoim życiu. Skorzystaj z planszy z główną prawdą.

Dla przedszkolaków – Pokaż innym Bożą miłość

Wymień z dziećmi kilka sytuacji, w których mogą okazywać Bożą miłość. Niech odegrają daną sytuację.

Robótka: Pan Jezus uczy nas, abyśmy okazywali miłość bliźniemu. Czy jesteś gotów nieść pomoc, nie oczekując pochwały, nagrody? Możesz to zrobić tak, aby nikt nie wiedział, że to Ty. Zrób listę 3 osób, którym chcesz okazać miłość, przygotuj sobie 3 znaki "niewidzialnej ręki". Na kartonie (czarnym) dzieci odrysowują i wycinają swoją własną dłoń. Zostawia ten znak w miejscu udzielonej pomocy, np. przy zlewie, gdy pozmywają naczynia.

Wniosek: Miłość, która służy innym, nie chwali się swoim czynem.

Zabawa: dzieci odgrywają scenki, jak pomóc komuś, kto:

- stoi sam i jest smutny
- upadł i rozbił kolano
- nie umie rozwiązać zadania
- nie potrafi zawiązać sznurowadła, itp.

Zaproś przyjaciela
Karta pracy – lekcja 1.

Przyjdź na spotkanie!

Do _____

Dnia _____

O godz. _____



Przyjdź na spotkanie!

Do _____

Dnia _____

O godz. _____



Przyjdź na spotkanie!

Do _____

Dnia _____

O godz. _____



Przyjdź na spotkanie!

Do _____


Dnia _____

O godz. _____




Chcę być posłuszny Bogu
Karta pracy – lekcja 2.

Jeśli jesteś Chrześcijaninem
to pokaż Panu Jezusowi, że Go kochasz, poprzez posłuszeństwo



Chcę być posłuszny Bogu
w tym tygodniu przez:

Jeśli jesteś Chrześcijaninem
to pokaż Panu Jezusowi, że Go kochasz, poprzez posłuszeństwo



Chcę być posłuszny Bogu
w tym tygodniu przez:

„Misjonarzem bądź” (“Be a missionary”)

D.M. S.

Doris M. Steinhart

The musical score is written in G minor (three flats) and common time (C). It consists of five systems of music, each with a vocal line and a piano accompaniment. The lyrics are: "Be a mis-sion-ar-y ev-'ry day! Tell the world that Je-sus is the way. When you're in the town or coun-try or the bus-y av-e-nue, Af-ri-ca or As-ia the task is up to you. So Be a mis-sion-a-ry ev-'ry day! Tell the world that Je-sus is the way. The Lord is soon re-turn-ing. There is no time to lose, so Be a mis-sion-ar-y God's own mis-sion-ar-y Be a mis-sion-ar-y to-day!"

Chord progressions for the first system: Bb, Cm7, Dm, Bbmaj7, Cm7, F7, Bb, Gm.

Chord progressions for the second system: F7, F, Cm7, F7, Dm7, Gm7.

Chord progressions for the third system: Em7, A7, Dm, Bbdim/Db, Cm7, F7, Bb, Cm7, Dm/Eb, Bb7, Cm7, F7.

Chord progressions for the fourth system: Bb, Gm, C7, F, Bb, Bb7, Cm7/Bb, Bbdim6.

Chord progressions for the fifth system: Bb, Gm, C7, Cm7, F7, Bb.

© 1972 by Doris Steinhart. All rights reserved. Used by permission.

„Czy wiesz o Jezusie?” (“Do you know about Jesus?”)

Lora Strong (verse two)

Arranged by Donna Sewell

The musical score is written in 3/4 time and consists of five systems of music. Each system includes a vocal line with two verses of lyrics and a guitar accompaniment line with chords. The chords are indicated by letters above the staff.

System 1: Chords: C, G, G7, C, G. Lyrics: 1. Do you know a - bout Je - sus? He can save you from sin. 2. Do you know a - bout Je - sus? He's my Sa - vior and friend.

System 2: Chords: G7, A7, A, Dm, D7. Lyrics: He died for sin - ners on Cal - va - ry He's a - He ne - ver leaves me, He's al - ways there. Lo - ving me,

System 3: Chords: G, C. Lyrics: live now to set peo - ple free. And some day you'll go to be help - ing me, an - swer - ing prayer. E - ven when I face ma - ny

System 4: Chords: G, G7, C, C7, F, Dm7. Lyrics: with Him, If He has saved you from sin. For it's tri - als, On Him I'll al - ways de - pend. For it's

System 5: Chords: F, D#7, C/G, D7, G7, C. Lyrics: WON - DER - FUL to be sure He will come a - gain. WON - DER - FUL to know Je - sus, My Sa - vior, friend!

Copyright © 1998 Child Evangelism Fellowship® Inc.

„Czy wiesz o Jezusie?” (“Do you know about Jesus?”)

Nauczenie pieśni

Pieśń

„Czy wiesz o Jezusie?” (“Do you know about Jesus?”)

Wprowadzenie

Czy jesteś osobą, która lubi zadawać pytania? Czy chcesz się nauczyć nowych rzeczy lub też dowiedzieć się o tym, jak dzieje się coś właśnie tak, a nie inaczej? Najważniejsze pytanie, jakie kiedykolwiek mogłeś zadać to: „Kim jest Jezus?”. Nasza pieśń odpowie ci na to pytanie.

Prezentacja

Zaśpiewaj dzieciom pieśń z pokazywaniem.

Wyjaśnienie

- 1 zwrotka: Pan Jezus jest Synem Boga. Tylko On może cię uchronić od kary, na którą zasługujesz za popełnione przez siebie grzechy. Pan Jezus nigdy nie zrobił niczego złego i nie zasłużył na karę, ale został przybity do krzyża na miejscu zwanym Golgotą. On tam umarł, ponosząc karę za twój grzech. Ale Pan Jezus nie pozostał w grobie! On znów ożył i wrócił do Nieba. Jeśli wierzysz w Pana Jezusa, będziesz uwolniony od grzechu i któregoś dnia z Nim w Niebie na zawsze. Jednego dnia (nikt nie wie kiedy) Pan Jezus powróci na ziemię.
- 2 zwrotka: Jeśli znasz Pana Jezusa jako swojego Zbawiciela, to On będzie zawsze z tobą i pomoże ci. Gdy przyjdiesz do Niego w modlitwie, On będzie ci odpowiadał. A kiedy nadejdą trudne chwile, możesz na Nim polegać, gdyż On zawsze jest przy tobie.

Zastosowanie

- 1 zwrotka: Czy uwierzyłeś, że Pan Jezus może cię zbawić od grzechu? Pierwsze, co musisz zrobić, to przyznać, że zgrzeszyłeś, a następnie uwierzyć prawdziwie, że Pan Jezus poniósł za twoje grzechy karę, na którą zasługujesz, i że powstał z martwych. Możesz przyjąć właśnie teraz Pana Jezusa jako swojego osobistego Zbawiciela. Jeśli to zrobisz, On może zostać twoim Przyjacielem!
- 2 zwrotka: Jeśli masz już w sercu Pana jako swojego osobistego Zbawiciela, to On zawsze jest z tobą. Gdy przechodzisz ciężkie chwile, módl się i proś Go o pomoc. Podziękuj Mu, że zawsze jest przy tobie i że pomaga ci.

Powtórka

Niech dzieci zaśpiewają pieśń razem z tobą. Później niech zaśpiewają ją sami chłopcy, a następnie dziewczyny. Zakończ wspólnym śpiewem. Używaj pieśni przez kolejne spotkania, żeby dzieci mogły się jej nauczyć.

Kroki w doradzaniu dziecku,
które chce przyjść do Pana Jezusa

Upewnij się, że dziecko rozumie ewangelię:

Bóg

Kim jest Bóg?
Bóg nas stworzył. Mówi do nas przez Biblię.
Bóg jest święty i czysty. On cię kocha.

Grzech

Czym jest grzech?
Grzech jest nieposłuszeństwem wobec Bożych przykazań. Jest przeciwko Bogu.
Podaj przykłady grzechów.
Dziecko jest grzeszne z natury i zachowania (grzeszymy, ponieważ jesteśmy grzesznikami).
Grzech musi być ukarany.

Zbawiciel

Kto jedynie może zabrać twój grzech?
Bóg Syn zmarł na krzyżu za grzeszników.
Pan Jezus powstał z martwych.
On jest Panem wszystkiego.

Wyjaśnij, jak można być zbawionym

Wyjaśnij, czego Pan oczekuje od nas i co sam uczyni.
Posłuż się wersetem (Ew. Jan.1:12; 3:16; 6:37; Dz. Ap. 16:31; Rzym. 6:23; 10:13)
Co Pan chce, abyś uczynił? Co On zrobi?
Ostrzeż przed trudnościami, jakie można napotkać.
Zapytaj: „Czy chcesz uwierzyć Chrystusowi czy wolisz to jeszcze przemyśleć?”
Zachęć dziecko do głośnej modlitwy (jeśli jest gotowe).

Powiedz o pewności zbawienia

Wróć do wersetu, jakiego użyłeś.
Powiedz o zmienionym życiu.
Powiedz dziecku, czego osoba prawdziwie wierząca i krocząca za Panem może być pewna.

Udziel (w późniejszym czasie) wskazówek do życia z Panem

Czytaj i bądź posłuszny Bożemu Słowu.
Módl się do Boga, naszego Ojca Niebiańskiego.
Mów innym, co Pan Jezus uczynił w twoim życiu.
Poproś Boga, by ci przebaczył, gdy zgrzeszysz.
Spotykaj się z innymi wierzącymi.
Pamiętaj o Bożej obietnicy: „Nie porzucę cię ani cię nie opuszczę” Hebr. 13:5.