

Bóg troszczy się o dzieci, szczególnie kiedy jest im źle

**5 Lekcji biblijnych dla dzieci na temat Bożej miłości
i troski o nie, szczególnie w obliczu trudnych sytuacji.**

UWAGA!

Pomoce wizualne do lekcji można nabyć w większości biur i sklepów internetowych CEF. By zapoznać się z listą biur CEF i sklepów internetowych CEF w Europie, odwiedź www.teachkids.eu/pl i kliknij w "Lokalizacje".



Copyright © 2016 Child Evangelism Fellowship® of Europe. All rights reserved.

Copyright © 2017 Fundacja Społeczności Ewangelizacji Dzieci.

Wszelkie prawa zastrzeżone na całym świecie. (Wykorzystano za zgodą)

Można powielać jedynie do osobistego, pozbawionego zysku i niekomercyjnego użytku.

Wejdź na www.teachkids.eu/pl, by poznać więcej szczegółów korzystania ze zbiorów.

Bóg troszczy się o dzieci, szczególnie kiedy jest im źle

Pięć lekcji z Biblii, które są pomocą dla 5–12-latków w poznawaniu Boga.

Autorzy: Paul Reid
Denise Annett
Ilustracje: Tim Shirey
Opracowanie graficzne:
Brent Hautle
Thomas Bates
Aleksandra
Gruszczyńska (wersja
polska)
Tłumaczenie: Marek Sikora
Korekta: Sylwia Rejs
Wydawca: Fundacja Społeczności
Ewangelizacji Dzieci

Copyright©2016 Child Evangelism
Fellowship® of Europe. All rights reserved.

Copyright©2017 Fundacja Społeczności
Ewangelizacji Dzieci. Wszelkie prawa
zastrzeżone.

Żadna część tej książki nie może być
kopiowana w jakiegokolwiek formie
bez zezwolenia wydawcy, chyba że
wykorzystywana jest na klubie bądź w
trakcie lekcji.

Cytaty biblijne pochodzą z: *Biblia to jest
Pismo Święte Starego i Nowego Testamentu.*
Towarzystwo Biblijne w Polsce, Warszawa
2007.

ISBN: 978-83-65261-04-5

Społeczność Ewangelizacji Dzieci (CEF®)
jest biblijną, międzynarodową organizacją
nowonarodzonych chrześcijan, których
celem jest ewangelizowanie chłopców
i dziewcząt, oraz nauczanie ich Słowa Bożego
i ugruntowanie w lokalnych wspólnotach
dla ich duchowego wzrostu.

CEF tworzy i dostarcza różnego typu
publikacje w celu wspierania ewangelizacji
dzieci.

Więcej informacji na temat służby CEF
uzyskasz, kontaktując się z biurem krajowym
CEF (ul. Dworcowa 18, 43-211 Piasek,
tel. 32 210 52 15) bądź na naszej stronie
internetowej (www.cefpolka.pl).



SPIS TREŚCI:

Jak korzystać z tej książki	4
Przegląd lekcji	7
Tabela z planem zajęć	8
Lekcja 1—Wyrzutek przyjęty przez Boga	9
<i>Jefta. Szczególny nacisk — dziecko odrzucone przez przyrodnych braci.</i>	
Lekcja 2—Przyjęta do rodziny	18
<i>Rut. Szczególny nacisk — dziecko różniące się od innych pod względem wyglądu, koloru skóry itp.</i>	
Lekcja 3—Czysty w brudnym świecie	28
<i>Samuel. Szczególny nacisk — dziecko zachowuje czystość pomimo niemoralności kolegów.</i>	
Lekcja 4—Uczyć się przebaczać innym	37
<i>Piotr. Szczególny nacisk — dziecko zranione przez innych uczy się przebaczać.</i>	
Lekcja 5—Bóg przebaczył, ludzie wzgardzili	45
<i>Mateusz. Szczególny nacisk — dziecko przyjmuje Boże przebaczenie.</i>	
Materiały do kopiowania	55
Jak przyprowadzić dziecko do Chrystusa	63
Jak pomóc zbawionemu dziecku zdobyć pewność zbawienia	63



Since 1937

CEF
CHILD EVANGELISM
FELLOWSHIP®
Reaching children worldwide™

Jak korzystać z tej książki:

PRZYGOTUJ SIĘ!

Ufaj i módl się. Jako nauczyciel odgrywasz wielką rolę w życiu dzieci. Naszą modlitwą i nadzieją jest, że Duch Święty będzie się tobą posługiwał, aby dzieci poznały, pokochały i naśladowały Jezusa Chrystusa. Ufaj i módl się, aby Duch Święty przygotował serce każdego dziecka. Również nauczając dzieci Słowa Bożego módl się, żeby Duch Święty przemawiał do nich i zmieniał ich życie.

Indywidualne podejście. Każda lekcja, której nauczasz, powinna odnosić się osobiście do potrzeb twoich dzieci. Na twoim klubie będą zarówno dzieci zbawione, jak i niezabawione. Poznawanie twoich dzieci pomoże ci dostosować lekcje i zastosowanie do ich indywidualnych potrzeb.

Przykład. Jednym z najlepszych sposobów, w jaki twoje dzieci będą się uczyć, to obserwowanie ciebie. Ty jesteś tą osobą, która będzie nauczala i pokazywała dzieciom, jak poznawać, kochać i naśladować Jezusa Chrystusa. One będą się uczyć, jak być naśladowcami Chrystusa poprzez znajomość z tobą i obserwowanie twojego zachowania. Poświęcaj czas na rozmowy i zawieranie znajomości z dziećmi podczas klubu, aby mogły obserwować twoje życie i widzieć, że się o nie troszczysz. Dziel się historiami ze swojego życia na temat tego, jak Bóg cię zmienił. Zadaj sobie pytanie: „Jak Duch Święty działa w życiu dzieci i jak mogę rozwijać i pielęgnować to, co On już rozpoczął w ich życiu?”

PRZYGOTUJ MATERIAŁY!

Każda lekcja zawiera lekcję biblijną, werset biblijny i inne aktywności. Poniżej zawarte są sugestie, które pomogą ci przygotować zestaw materiałów do nauczania twojej lekcji.



LEKCJA BIBLIJNA

Każda lekcja zawiera dwie strony z zarysem lekcji, sugerowanym programem i planem lekcji. Możesz skopiować te strony i użyć je w swoim przygotowaniu, robiąc notatki do lekcji. Następnie umieść plan lekcji w swojej Biblii i korzystaj z niego podczas nauczania. Zarys lekcji i plan zawierają:

- **Tekst** – kluczowe fragmenty biblijne, na podstawie których powstała lekcja.
- **Złoty wiersz** – werset biblijny nauczany podczas lekcji do pamięciowego opanowania przez dzieci.
- **Główna prawda** – główna prawda nauczania lekcji biblijnej wyrażona w prosty sposób na poziomie dziecka. Uważaj, aby zbyt nie zaangażować się w opowiadanie, pomijając nauczanie prawd biblijnych. Nie wypełniamy swojego zadania jako nauczyciele jeśli opowiadamy dzieciom jedynie historie biblijne. Historie te zostały spisane dla nas, aby nas nauczać i jest to istotne, aby dzieci uczyły się tych prawd. Idź o krok dalej i pokaż im, co ta prawda oznacza dla nich w codziennym życiu. Oczywiście, nie jest możliwe na jednej lekcji przekazać całego nauczania, jakie zawiera dana historia, dlatego wybrana została jedna główna prawda dla każdej lekcji. Nauczanie głównej prawdy jest wplecione w narrację i aby pomóc ci w przygotowaniu nauczania, jest oznaczone w tekście symbolem „GP”. Miejsce nauczania głównej prawdy jest również zaznaczone w planie lekcji.
- **Zastosowanie** – czyli co Bóg chce, aby dziecko uczyniło lub jak zachowywało się w wyniku wysłuchania lekcji. Zastosowania głównych prawd zaznaczone są jako „GPN” i „GPZ”, aby wiadomo było, czy dotyczą dziecka niezabawionego czy zbawionego. Jest to również uwidocznione w tekście poprzez użycie zdań, takich jak: „Jeśli nie zaufałeś Panu Jezusowi, aby przebaczył ci grzech...” bądź „Wierzący chłopcze, dziewczynko...”. Zastosowanie zawarte w nauczaniu lekcji oparte jest na fragmencie Biblii i można samemu określić, czy dana lekcja ma zastosowanie tylko dla niezabawionych czy tylko dla zbawionych. Być może będziesz musiał trochę zmodyfikować zastosowanie, aby lepiej pasowało do dzieci, które uczysz - na przykład gdy zastosowanie wymienia imię jakiegoś chłopca, a ty masz w grupie same dziewczynki; albo podane zastosowanie pasuje bardziej do starszych dzieci, podczas gdy twoje są bardzo małe. Dokonaj zmian, jakie według ciebie są

niezbędne. Ważne, aby Słowo Boże znalazło zastosowanie w życiu dzieci.

Przygotuj się przed nauczaniem. Rozpocznij swoje przygotowania do lekcji od odczytania fragmentu/ów z Biblii, zwracając szczególną uwagę na charakterystykę postaci, miejsca, czas i fakty historyczne. Rozmyślaj nad tekstem z modlitwą podczas twojego studiowania Słowa Bożego i przygotowywania się do nauczania. Zadaj sobie poniższe pytania podczas studium tekstu z Biblii:

- Co Bóg /Jezus/Duch Święty czyni w tym fragmencie i co nam to mówi o Jego osobie?
- Jak to pasuje do całego Bożego planu?
- Co Bóg mówi do mnie poprzez tę lekcję?

Przekazuj Ewangelię – prezentacja Ewangelii może różnić się w każdej lekcji w zależności od tematu lekcji.

Bądź dostępny, aby przeprowadzić rozmowę duszpasterską —przekazując Ewangelię licz się z tym, że mogą znaleźć się dzieci, które odpowiedzą na nią od razu. Mogą ci o tym powiedzieć albo tego nie uczynią. Mogą jednak być takie, które mają pytania i potrzebują pomocy w tym, w jaki sposób mogą zaufać Panu Jezusowi. Bądź dostępny dla rozmowy duszpasterskiej – prezentując przesłanie Ewangelii, możesz spotkać dzieci, które odpowiedzą na nią niezależnie od ciebie. Mogą ci o tym powiedzieć albo tego nie uczynią. Mogą jednak być takie, które mają pytania i potrzebują pomocy w tym, w jaki sposób mogą zaufać Panu Jezusowi.

Nauczając zbawione dzieci, wiedz, że będą chwile, kiedy będą one potrzebować twojej rady w trudnej sytuacji; będą potrzebować dalszych wyjaśnień na temat tego, jak poszczególna lekcja odnosi się do ich codziennego życia; mogą znaleźć się w sytuacji, w której nie będą wiedzieć, jak powinni się zachować zgodnie z Biblią; mogą podzielić się z tobą trudnościami, przez jakie przechodzą, abyś modlił się z nimi, szczególnie w sytuacji, gdy jesteś jedynym chrześcijaninem, który je wspiera.

Z tego powodu jest ważne, aby dzieci wiedziały, że jesteś dostępny do rozmowy z nimi i aby wiedziały, gdzie i kiedy mogą z tobą porozmawiać. Z mądrością określ miejsce rozmowy i zawsze niech to będzie zgodne z Procedurą Ochrony Dzieci CEF w twoim kraju.

W końcu, istotne jest, aby niezabawione dzieci nie pomyliły przyjścia do Pana Jezusa z przyjściem do ciebie. Zawsze wskazuj, że muszą przyjść do Niego. W każdym przypadku podczas lekcji powinieneś powiedzieć, że jesteś dostępny, aby z nimi rozmawiać, ale powiedz to w innym momencie niż wtedy, gdy przedstawiasz Boże zaproszenie, aby przyszedli do Pana Jezusa. Uważaj, aby dzieci nie miały wrażenia, że mogą przyjść do Chrystusa poprzez przyjście do ciebie albo że mogą być zbawione poprzez rozmowę z tobą.

• **Przykład rozmowy z niezabawionym dzieckiem:** „Czy naprawdę chcesz żyć dla Pana Jezusa, ale nie wiesz, jak przyjść do Niego? Będę szczęśliwy móc ci to wyjaśnić z Biblii. Przyjdź po zakończeniu spotkania, abyśmy o tym porozmawiali. Pamiętaj, że ja nie mogę przebaczyć twoich grzechów – tylko Pan Jezus może tego dokonać, ale z radością ci mogę wyjaśnić, jak możesz przyjść do Niego. Przyjdź i zapytaj o to, czego nie wiesz”.

• **Przykład rozmowy ze zbawionym dzieckiem:** „Jeśli zaufałeś Panu Jezusowi jako swojemu Zbawicielowi i nigdy nie powiedziałeś mi o tym, to proszę, daj mi znać po spotkaniu. Chciałbym wiedzieć, czy ty również zaufałeś Panu Jezusowi jako swojemu Panu i Zbawicielowi, abym mógł się modlić o ciebie i jeśli trzeba, pomógł ci”.



CICHY CZAS

To szczególny czas dla dzieci, aby poznawały Biblię i jej Autora. Będą uczyć się, że Biblia jest Bożym przesłaniem dla nich i że przez czytanie Jego Słowa mogą poznawać Boga. W tym czasie nauczą się, jak mieć cichy czas z Bogiem i będą zachęczone do polegania na Duchu Świętym w zrozumieniu tego, co czytają w Piśmie Świętym.

W ramach cichego czasu (nazywany też chwilą skupienia) proponuje się następujące zajęcia:

- Wybierz pieśń mówiącą o tym, że Bóg chce, abyśmy spędzali z Nim czas i zaśpiewaj ją z dziećmi.

- Nagródź członka Klubu Dobrej Nowiny rozważaniami biblijnymi dla dzieci, które przyszedł trzeci raz na klub, co czyni je oficjalnym członkiem klubu.
- Przedstaw dzieciom czym jest cichy czas.
- Zachęć dzieci do korzystania z rozważań i nagradzaj te, które to czynią.



ZŁOTY WIERSZ

W każdej serii lekcji zawarte jest szczegółowe nauczanie wersetu biblijnego. Chcemy nauczać i powtarzać każdy werset na różne sposoby, aby dzieci nie tylko nauczyły się go na pamięć, ale również rozumiały Boże Słowo i „przechowywały je w swoim sercu”. Wersety nauczone są w kolejnych etapach: wprowadzenie, prezentacja, wyjaśnienie, zastosowanie i powtórzenie. To pomoże dzieciom w zrozumieniu znaczenia tego wersetu i odkryciu zastosowania w ich życiu. Przekonasz się, że będzie to prosty, ale skuteczny i zabawny sposób uczenia się. Różne metody powtarzania pomogą im przechowywać Słowo w ich sercach.



WSKAZÓWKI

Biblijna oś czasu — cała Biblia mówi o Bożym planie uratowania grzeszników, uwolnienia ich z grzechu i śmierci i uczynienia nowym stworzeniem w Chrystusie Jezusie przez działanie Ducha Świętego. Pewnego dnia On uczyni wszystko nowym, zniszczy grzech i śmierć na zawsze.

Biblijna oś czasu uzmysłowi dzieciom, że są częścią Bożego planu. To pomoże im zobaczyć, że Bóg był obecny i aktywnie działał na świecie od czasu stworzenia. To jest wspaniałe, że Pan Bóg poprzez historię łaskawie objawiał samego siebie, abyśmy Go poznali, pokochali i podążali za Nim. Zbliżając do końca biblijnej osi czasu, możesz umieścić zdjęcie dzieci z twojego klubu, aby pokazać im, że są częścią Bożego planu (biblijna oś czasu jest bardziej przydatna do nauczania lekcji w zamkniętych pomieszczeniach).

Biblijna oś czasu jest dostępna w biurze CEF®.

Marginesy — każda lekcja zawiera wolne miejsce z boku strony, gdzie możesz zapisać pomocne uwagi w czasie nauczania Słowa Bożego. Jeśli masz tło sytuacyjne danej historii, które chcesz w niej zawrzeć, to zapisz je na marginesie. Jeśli masz pomysły na zabawne zajęcia w czasie lekcji, to zapisz je z boku! To pomoże ci dostosować lekcję do potrzeb twoich dzieci.

Pieśni — wybierz trzy lub cztery pieśni, których będziesz używać w czasie nauczania lekcji. Wybieraj pieśni, które wzmocnią przyswojenie nauczanych podczas klubu prawd biblijnych. Proste i krótkie pieśni z łatwą do zapamiętania melodią są ogromną pomocą. Wyjaśnij trudne bądź nieznanne słowa, ale pamiętaj, że pieśni są do śpiewania!

Przećwicz używanie pomocy wizualnych — rozsądnie jest przećwiczyć użycie pomocy wizualnych zanim zaczniesz uczyć dzieci. Zapoznaj się z nimi dokładnie, abyś wiedział, kiedy masz ich użyć w czasie lekcji.

Dodatkowe pomoce wizualne — wydrukuj na kartce słowa głównej prawdy do każdej lekcji. Używaj małych, drukowanych liter, aby również młodsze dzieci mogły z łatwością je odczytać. Upewnij się, że słowa są wyraźne i można je łatwo przeczytać. Pokaż tę kartkę na początku zajęć lub gdy po raz pierwszy nauczasz głównej prawdy podczas lekcji. Jeśli używasz tablicy flanelografowej, to możesz na niej umieścić kartkę.

Dodatkowe pomoce wizualne można znaleźć w zestawie pomocy wizualnych dostępnych w biurze krajowym CEF w Piasku koło Pszczyny.



POWTÓRKA

Po każdej lekcji podane są pytania powtórkowe. Mogą być używane zaraz po lekcji bądź w następnym tygodniu, przed nauczaniem nowej lekcji.

Jeśli powtórka zostanie przeprowadzona we właściwym momencie zajęć, to pomoże wzmocnić nauczanie, dostarczając jednocześnie dzieciom wiele radości. Możesz użyć tego czasu:

- aby dowiedzieć się, ile dzieci zrozumiały i zapamiętały,
- aby pomóc tobie jako nauczycielowi dowiedzieć się, co powinieneś bardziej

podkreślić, aby dzieci lepiej zapamiętały to, czego były nauczone,

- aby mieć z dziećmi czas zabawy podczas spotkania. Dzieci lubią różne formy rywalizacji i z niecierpliwością czekają na takie momenty. To jednak coś więcej niż zabawa, to jest również czas nauki.

W tym przewodniku dla nauczycieli pytania znajdują się po każdej lekcji. Dobrze jest również zadawać

Przegląd lekcji

Prezentowane lekcje biblijne zostały napisane, aby nauczać dzieci o Bożej miłości i o tym, że Bóg troszczy się o nie, szczególnie w obliczu trudnych sytuacji.

Zastosowania wypływające z lekcji zostały przygotowane z myślą o:

- dzieciach, które doświadczyły rozłamów w rodzinie;
- dzieciach, które zostały odrzucone przez rówieśników z powodu pewnych widocznych różnic;
- dzieciach, które ulegają presji robienia złych rzeczy – takich jak, np. kradzież, picie alkoholu, oglądanie nieprzyzwoitych zdjęć lub filmów;
- dzieciach, które zostały zranione przez innych i powinny nauczyć się przebaczać.

Zastosowania odnoszą się zarówno do dzieci zbawionych jak i niezabawionych.

Materiały dodatkowe

Dodatkowy zeszyt z pomocami wizualnymi, wersetami biblijnymi i kartami pracy dla dzieci dostępny na stronie www.cefpolska.pl (zakładka pomoce wizualne – należy się bezpłatnie zalogować).

dzieciom pytania z treści pieśni, wersetu biblijnego i innych punktów zajęć, jakie prowadziłeś. W ten sposób dzieci zdają sobie sprawę, że każda część zajęć jest ważna.

IDŹ!

Jesteś już przygotowany do nauczania dzieci na twoim klubie. Modlimy się, aby podczas twojego nauczania Duch Święty zmieniał serca i życie dzieci dla Bożej chwały!

Cel—każda lekcja posiada cel, który pomoże ci przemyśleć, jaką zmianę chciałbyś zobaczyć w życiu dzieci dzięki Bożej łasce. Cel wyraża pragnienie i dążenie nauczyciela. Nie gwarantuje jednak, że stanie się tak automatycznie. Na przykład, jeśli cel lekcji przedstawia się następująco: „Dzieci zaufają Chrystusowi jako Zbawicielowi”, nauczyciel może się o to modlić i tego pragnąć, ponieważ tylko Duch Święty może dokonać takiej zmiany w życiu dziecka.



Bóg troszczy się o dzieci, szczególnie kiedy jest im źle/Tabela z planem zajęć

	1	2	3	4	5
Lekcja	Wyrzutek przyjęty przez Boga (Jefta). Sędziów 11:1-12:7 i Hebrajczyków 11:32.	Przyjęta do rodziny (Rut). Rut (cała księga).	Czysty w brudnym świecie (Samuel). 1 Samuela 2:12-26 i 1 Samuela 3:1-21.	Uczyć się przebaczać innym (Piotr). Mateusz 18:21-35.	Bóg przebaczył, ludzie wzgardzili (Mateusz). Łukasz 5:27-32.
Pomoce wizualne	Obrazy 1-1 do 1-6. (Patrz przegląd lekcji.)	Obrazy 2-1 do 2-6. (Patrz przegląd lekcji.)	Obrazy 3-1 do 3-6. (Patrz przegląd lekcji.)	Obrazy 4-1 do 4-6. (Patrz przegląd lekcji.)	Obrazy 5-1 do 5-6. (Patrz przegląd lekcji.)
Główna prawda	Bóg przyjmuje i używa tych, którzy Mu ufają.	Bóg kocha i ceni wszystkich ludzi.	Bóg może oczyścić i czystymi zachować tych, którzy Mu ufają.	Bóg pragnie przebaczyć wszystkim.	Bóg pragnie i może przebaczyć grzech i zmienić życie.
Zastosowanie dla niezadowolonych	Zaufaj Panu Jezusowi, aby cię zbawił od kary za twoje grzechy.	Zaufaj Bogu, aby ci przebaczył i oczyścić cię.	Zaufaj Bogu, a oczyści cię z grzechu.	Przyjmij Boże przebaczenie i sam przebaczaj innym.	Zwróć się do Boga, a przebaczy ci.
Zastosowanie dla zadowolonych	Ufaj Bogu, kiedy borykasz się problemami i pomagaj innym w ich problemach.	Ufaj Bogu, kiedy inni cię odrzucają.	Ufaj Bogu, a zachowaj cię czystym.	Przebacz tym, którzy cię zranili.	Podziękuj Bogu za to, że ci przebaczył i zaczynj Mu służyć.
Werset do zapamiętania	Joel 2:13. Znaki drogowe.	Powtórka Joel 2:13. Słowa opisujące.	Psalim 51:9. Czas na pranie.	Efezjan 4:32. Kontrola głośności.	Powtórka Efezjan 4:32. Naśladuj mój palec.
Pieśni	Pieśni, o tym jak Bóg się o nas troszczy; zbawieniu; o zaufaniu Bogu, że nam pomoże.	Pieśni, o tym, jak Bóg nas kocha; zaufaniu Bogu ku zbawieniu; jak ufać Bogu w trudny czas.	Pieśni o czytaniu Biblii; zbawieniu; spędzaniu czasu z Bogiem (np.: poprzez czytanie Biblii i modlitwę).	Pieśni o byciu uprzejmym dla innych; przebaczeniu; zbawieniu.	Pieśni o Bożej miłości; zbawieniu; o tym jak możemy służyć Bogu.
Gry do powtórki	Na czas!	Piłka do wiadra..	Zonk.	-	Gra memory.
Aktywności	Bóg cię kocha. Pomocne dłonie.	Ufaj Bogu. Ramka na zdjęcia.	Pozostawanie czystym w brudnym świecie. Mydło..	Przebaczenie.	Co czyni Pan Bóg z naszymi grzechami?
Cichy czas z Bogiem	Uwielbianie Boga.	Szczególny Boży plan.	To ważne, aby czytać Biblię i modlić się.	Przebaczenie.	Czytaj kilka wersetów z Biblii każdego dnia.
Zakończenie	Ogłoszenia, modlitwa, wersety biblijne do zabrania.	Ogłoszenia, modlitwa, wersety biblijne do zabrania.	Ogłoszenia, modlitwa, wersety biblijne do zabrania.	Ogłoszenia, modlitwa, wersety biblijne do zabrania.	Ogłoszenia, modlitwa, wersety biblijne do zabrania.

Wyrzutek przyjęty przez Boga (Jefta)

Ta strona została przygotowana dla ciebie, abyś ją skopiował i umieścił w swojej Biblii jako gotowy plan.

Przegląd lekcji

Fragmenty biblijne	Sędziów 11:2-12:7; Hebrajczyków 11:32.
Werset do zapamiętania	„... nawróćcie się do Pana, swojego Boga, gdyż On jest łaskawy i miłosierny...” Joel 2:13.
Główna prawda	Bóg przyjmuje i używa tych, którzy Mu ufają.
Zastosowanie dla niezabawionych	Zaufaj Panu Jezusowi, aby cię zbawił od kary za twoje grzechy.
Zastosowanie dla zbawionych	Ufaj Bogu, kiedy borykasz się z problemami i pomagaj innym w trudnościach.
Cel	Lekcja została napisana głównie z myślą o dzieciach, które czują się odrzucone przez swoją rodzinę. Celem jest przyprowadzenie ich do Pana, który kocha dzieci i pragnie przyjąć je i uczynić dziećmi Bożymi oraz pomagać im w ich problemach.
Okoliczności prezentacji	Lekcję warto zaprezentować na spotkaniu z dziećmi pochodzącymi z niechrześcijańskich domów, a szczególnie z rodzin dysfunkcyjnych; również dla dzieci z domów dziecka lub ośrodków wychowawczych.
Metody nauczania	Dyskusja w grupach. Należy przygotować kopie arkuszy z pytaniami. Arkusze rozdaj swoim pomocnikom, którzy poprowadzą krótką (3-4-minutową) dyskusję. Czytanie odnośników kluczowych wersetów z fragmentu, na podstawie którego nauczasz. Na przykład: Sędziów 11:11a; 11:29a; 11:32b. Poproś pomocnika lub starsze dziecko (wcześniej przygotowane), aby przeczytali te odnośniki we wskazanym czasie.
Pomoce wizualne	Lekcja <ul style="list-style-type: none">• Obrazki 1-1 do 1-6.• Pomoc wizualna do głównej prawdy: Bóg przyjmuje i używa tych, którzy Mu ufają (na otwartych dłoniach - na stronie 57).• Biblijna oś czasu.• Mapa (patrz na okładce). Werset do zapamiętania <ul style="list-style-type: none">• Pomoc wizualna wersetu: Joel 2:13.• Klika znaków drogowych, włączając znak zawracania. Zajęcia utrwalające <ul style="list-style-type: none">• Przygotuj (jeśli to możliwe - na kartonie) napis „Bóg cię kocha” dla każdego dziecka. Prace ręczne <ul style="list-style-type: none">• Kartka papieru dla każdego dziecka i do tego kredki bądź farby.• Nożyczki.
Przygotowanie do lekcji 2	Jeśli chcesz użyć zdjęcia każdego z dzieci podczas robótek ręcznych (lekcja 2), to musisz zrobić każdemu z nich fotografię wcześniej, szczególnie jeśli chcesz wydrukować je przed klubem i przygotować. Upewnij się, że masz zgodę rodziców na fotografowanie ich dzieci.

Przykładowy plan zajęć

Przed klubem	Uzupełniaj listę obecności, podczas gdy dzieci przychodzą.
Rozpoczęcie	Przywitanie, modlitwa, poczęstunek, omówienie zasad.
Pieśń	Pieśń o tym, jak Bóg troszczy się o nas.
Werset do zapamiętania	Joel 2:13. Metoda powtarzania: Znaki drogowe.
Pieśń	Pieśń o zbawieniu.
Lekcja biblijna	Wyrzutek przyjęty przez Boga (Jefta).
Pieśń	Pieśń o tym, jak mamy ufać Bogu, aby nam pomógł.
Pytania do powtórki	Na czas!
Zajęcia utrwalające	Bóg cię kocha.
Prace ręczne	Pomocne dłonie.
Cichy czas	Uwielbienie Boga.
Zakończenie	Ogłoszenia, modlitwa, wersety biblijne do zabrania.

Wyrzutek przyjęty przez Boga (Jefta)

Ta strona została przygotowana dla ciebie, abyś ją skopiował i umieścił w swojej Biblii jako gotowy plan.

Zachęcamy do przeczytania poniższych wersetów wprost z Biblii.

Fragmenty biblijne:

Sędziów 11:2-12:7
Hebrajczyków 11:32.

Werset do zapamiętania:

„... nawróćcie się do
Pana, swojego Boga, gdyż
On jest łaskawy
i miłosierny...” Joel 2:13.

Główna prawda:


Bóg przyjmuje i używa
tych, którzy Mu ufają.

Zastosowanie dla niezbawionego:

Zaufaj Panu Jezusowi,
aby cię zbawił od kary za
twoje grzechy.

Zastosowanie dla zbawionego:

Ufaj Bogu, kiedy
borykasz się
z problemami
i pomagaj innym w ich
trudnościach.



I. WPROWADZENIE

„Dom nie był szczęśliwym miejscem”.

GP

II. NASTĘPSTWO WYDARZEŃ

A. Jefta zostaje usunięty z rodziny i wypędzony
z kraju (Sędziów 11:3a, II Moj. 20:15, Joel
2:13).

GPN

B. Wokół niego zbiera się grupa przestępców
(Sędziów 11:3b).

C. Ammonici wypowiadają wojnę Izraelowi.

D. Przywódcy izraelscy proszą Jeftę, aby został
dowódcą ich armii.

GPZ

E. Jefta bezowocnie próbuje zawrzeć pokój
z Ammonitami.

F. Duch Święty dodaje siły Jefcie, aby pokonać
Ammonitów (Sędziów 11:29).

G. Jefta jest sędzią Izraela przez sześć lat
(Sędziów 11:32).

GPZ

III. KOŃCZENIE

H. Zostaje wspomniany pośród innych w spisie
bohaterów wiary w Liście do Hebrajczyków
11 rozdziale (Joel 2:13).

GPN



WERSET DO ZAPAMIĘTANIA

„... nawróćcie się do Pana, swojego Boga, gdyż On jest łaskawy i miłosierny...”
Joel 2:13.

WPROWADZENIE

(Pokaż dzieciom kilka znaków drogowych i zapytaj, czy wiedzą, co oznaczają. Na końcu pokaż znak zawracania. Wyjaśnij krótko, co oznacza ten znak dla użytkowników dróg). W naszym dzisiejszym wersecie Bóg mówi, że mamy zawrócić.

PREZENTACJA

(Pokaż dzieciom swoją Biblię i przypomnij im, że to jest Słowo Boże. Przeczytaj werset z twojej Biblii i wyjaśnij jak go odnalazłeś. Niech dzieci przeczytają go z pomocy wizualnej).

WYJAŚNIENIE

„Nawrócić się do Pana” - „nawrócić” oznacza „wrócić”. Bóg nas stworzył i chce, abyśmy byli z Nim, ale kiedy Adam był nieposłuszny Bożemu przykazaniu, grzech przyszedł na świat. Od tego czasu każdy rodzi się z chęcią chodzenia własnymi drogami a nie drogą Boga. Nasz grzech oddala nas od Boga. Ten werset zachęca nas do tego, abyśmy nie chodzili dłużej własną drogą, ale poszli Bożą drogą. To znaczy, że mamy z całej siły zniechęcić nasz grzech, odwrócić się od niego i rozpocząć chodzenie z Panem Jezusem w posłuszeństwie i mocy, którą On daje (upamiętanie). On kocha nas tak bardzo, że dobrowolnie poniósł karę za cały nasz grzech, kiedy umarł na krzyżu. Dzisiaj żyje i może nam przebaczyć.

ZASTOSOWANIE

Niezbawieni: Czy jest ci przykro, że poszedłeś swoją własną drogą, w nieposłuszeństwie przykazaniom Boga i grzesząc przeciwko Niemu? Czy chcesz iść w życiu Bożą drogą? Jeśli tak, to musisz odwrócić się od swojego grzechu i zwrócić się do Boga, aby ci przebaczył i aby cię zmienił. Jest to możliwe dzięki śmierci Pana Jezusa na krzyżu i Jego zmartwychwstaniu. On okaże ci łaskę i miłosierdzie jeśli szczerze żałujesz.

Zbawieni: Dziękuj Bogu, że jesteś dzieckiem Bożym i że okazał ci łaskę i miłosierdzie, gdy cię zbawił. Kiedy będziesz wzrastać jako młody chrześcijanin, czasami zdarzy ci się nieposłuszeństwo wobec Boga, On jednak będzie dla ciebie łaskawy i miłosierny, kiedy wyznasz swój grzech i poprosisz o Jego siłę, aby tego więcej nie robić.

POWTARZANIE

(Może dobrze będzie rozpoczynać każde powtórzenie wersetu od słów: „Biblia mówi w Księdze Joela 2:13...”)

Znaki drogowe. Po krótkim wyjaśnieniu i powtórzeniu wersetu możesz przymocować znak drogowy do pomocy wizualnej, na której wypisałeś werset, w ten sposób będziesz zasłaniać niektóre słowa. Dodawaj nowe znaki, co będzie coraz bardziej utrudniać powtarzanie słów.

Przeplataj **wyjaśnienie,**
zastosowanie i powtarzanie.



LEKCJA

WPROWADZENIE

Obraz 1-1

Dom nie był szczęśliwym miejscem dla Jefty. Jego młodszy bracia nie chcieli, aby dłużej zamieszkiwał w ich domu. W sumie to nie byli jego rodzeni bracia tylko przyrodni. Mieli wspólnego ojca Gileada, ale matką Jefty była inna kobieta. Od tego zaczęły się wszystkie problemy.

Ojciec Jefty oraz pewna kobieta, zamieszkali razem bez ślubu. Po jakimś czasie urodziło im się dziecko. Tym dzieckiem był Jefta. Następnie Gilead poślubił inną kobietę, z którą miał kilku synów. To właśnie oni nienawidzili Jefty, swojego przyrodniego brata.

„Dlaczego ten człowiek mieszka z nami?” – pytali siebie. „On tak naprawdę nie jest częścią naszej rodziny. Jego matka nie jest naszą matką. Problem polega na tym, że jest najstarszy i kiedy Gilead, nasz ojciec, umrze, Jefta zagarnie większość majątku rodzinnego. Nie możemy na to pozwolić! Pozbądźmy się go!”

Za każdym razem, kiedy jego przyrodni bracia patrzyli na niego, Jefta dostrzegał w ich spojrzeniu nienawiść. Musiał się zastanawiać: „Dlaczego oni tak się na mnie złością? Dlaczego tak źle mnie traktują? To nie moja wina, że mój ojciec mieszkał kiedyś z inną kobietą, która mnie urodziła. To był zły wybór, którego dokonał mój ojciec – nie ja! Co oni planują? Co chcą mi zrobić? Wyrządzą mi krzywdę czy pozbędą się mnie? Obawiam się, że w najbliższych dniach może wydarzyć się coś strasznego”.

GPN

Być może czujesz się trochę jak Jefta. Być może ktoś z was ma braci lub siostry (lub przyrodniczych braci i przyrodnie siostry), którzy nie akceptują cię. Czujesz się, jakbyś nie pasował do rodziny i być może nawet czujesz, że nie jesteś w niej chciany. Może twoi koledzy ze szkoły lub z podwórka nie chcą się z tobą zadawać. To musi być dla ciebie bardzo ciężkie i z pewnością sprawia, że czasami jest ci smutno. Ale jest Ktoś, kto naprawdę cię kocha – to jest Bóg. On mówi nam w swoim Słowie, Biblii, że bardzo kocha ciebie i mnie – bardziej niż jakakolwiek osoba na świecie (Jan 3:16). Bóg również kochał Jeftę, który mieszkał w tak nieszczęśliwym domu.

NASTĘPSTWO WYDARZEŃ

Obraz 1-2

(Możesz pokazać na biblijnej osi czasu, w jakim okresie historii żył Jefta i wskazać też inne wydarzenia, które będą znane dzieciom). Pewnego dnia doszło do strasznego kłótni. Jak wam się wydaje, o co chodziło przyrodnim braciom Jefty? Przeczytajmy o tym z Biblii.

„Nie możesz dziedziczyć w rodzie naszego ojca, gdyż jesteś synem innej kobiety” (Sędziów 11:2b).

(Przeczytaj werset bezpośrednio z Biblii lub poproś starsze dziecko.)

Powiedzieli Jefcie, że nie należy do ich rodziny, i że nie chcą mieć z nim nic wspólnego. Biedny Jefta! Musiał się zastanawiać: „Czy oni naprawdę chcą mnie wyrzucić z domu?” Kiedy patrzył na ich posępne twarze, wiedział, że ich spojrzenie oznacza kłopoty. Myślicie, że jego bracia naprawdę wyrzucą go z domu? Zobaczmy, co mówi Biblia. „Toteż Jefta uciekł od swoich braci” (*Sędziów 11:3a-przeczytaj werset bezpośrednio z Biblii*).

Nie mógł tego zmienić. Wszyscy przybrani bracia byli przeciwko niemu. Musiał uciekać zanim go wyrzucą. Uciekł od swojej rodziny i domu. Opuścił nawet swój kraj, aby być jak najdalej od tej strasznej sytuacji. Biedny Jefta!

Czy czujesz się czasami tak jak Jefta, niechciany lub niekochany? Bóg jednak bardzo cię kocha. Kocha cię, ale nie dlatego, że jesteś dobry – wszyscy postępowaliśmy źle i zasmuciliśmy Go.

Ty również postępowaleś źle i robiłeś rzeczy, których On nie chciał. Czy w twoim sercu nie było zgorzknienia, złości, nieczystych myśli, podobnie jak w sercach braci Jefty? A jakiego języka używałeś? Czy nigdy nie przeklinałeś? Nie kłamałeś? Jeśli tak robiłeś, to nie słuchałeś Boga. On w Biblii nakazuje, aby „mówić prawdę” (Efez. 4:25).

Czy nie zdarzyło ci się w złości krzyknąć na innych? A co z twoimi uczynkami? Czy nigdy nie zraniłeś nikogo, nie ściągałeś lub nie brałeś rzeczy, które nie należą do ciebie? Jeśli tak robiłeś, to nie słuchałeś Boga, który nakazuje, aby „nie kraść” (2 Mojż. 20:15). Postępujesz źle, ponieważ masz grzeszną naturę, ale Bóg bardzo cię kocha mimo, twojego złego postępowania. Zasłużyłeś na karę, ale Bóg ukarał swojego Syna, Pana Jezusa zamiast ciebie, a tobie przebaczył.

Jezus cierpiał, umierając na krzyżu. Nigdy nie zrobił niczego złego. On był doskonały. Umarł za złe rzeczy, które robiliśmy w nieposłuszeństwie Bożym przykazaniom. On umarł, ale nie pozostał martwy. Teraz żyje na zawsze. Chce, abyś przyszedł do Niego. Jeśli to uczynisz, On cię przyjmie jako swoje dziecko. Stanie się twoim kochającym, niebiańskim Ojcem. Przyjdź do Niego dzisiaj. Poproś, aby odpuścił wszystkie twoje grzechy. Poproś, aby uczynił cię swoim dzieckiem. On obiecuje, że to uczyni.

Powtórzmy jeszcze raz nasz werset. „... nawróćcie się do Pana, swojego Boga, gdyż On jest łaskawy i miłosierny...” (Joel 2:13). Pan jest łaskawy i miłosierny. Innymi słowy, On jest kochający i życzliwy. Chce przebaczyć tobie i przyjąć cię, nawet jeśli na to nie zasłużyłeś. I Bóg przyjmie cię, jeśli zwrócisz się do niego. Jeśli nie wiesz, jak możesz zwrócić się do Boga, przyjdź do mnie, kiedy spotkanie dobiegnie końca.

GPN

Z chęcią porozmawiam z tobą i wyjaśnię ci w jaki sposób możesz dokonać tego ważnego wyboru. Bóg chce przebaczyć tobie grzechy i pomóc ci. Jak wam się wydaje, czy Bóg również pomoże Jefcie?... Tak, pomoże.

Kiedy Jefta uciekł ze swojego domu i kraju, zamieszkał w innym państwie. Nie znamy wszystkich szczegółów, co tam robił, jednak Biblia podaje nam kilka informacji.

(Przeczytaj: Sędziów 11:3b bezpośrednio z Biblii.) „Osiedlił się w krainie Tob, gdzie zebrano się przy nim sporo nicponiów, i grasowali razem z nim”.

(Kraina Tob (Sędziów 11:3) było aramejskim księstwem usytuowanym na wschodnim brzegu Jordanu, na północ od Gileadu. Możesz poprosić jedno dziecko, które wcześniej o tym opowiedział, aby wskazało to miejsce na mapie Palestyny z czasów Jozuego/Sędziów.)

Prawdopodobnie zajmował się napadaniem na wrogie sąsiednie miasta i rabowaniem z nich żywności i drogocennych rzeczy. Jednym z takich wrogów wybranego narodu Bożego – Żydów – byli Ammonici. Ludzi w Izraelu zaczęły dochodzić słuchy o pewnej dzielnej grupie przestępców, która walczyła z ich wrogami.

Pewnego dnia Ammonici zdecydowali wypowiedzieć wojnę Izraelowi. *(Wskaz Ammon na mapie.)* Posiadali potężną armię. Przywódcy Izraela pomyśleli: „Potrzebujemy dowódcy dla naszych wojsk, kiedy zacznie się wojna. Kto mógłby nim zostać?”. Jak myślicie, kogo wybiorą? Tak, Jeftę.

Obraz 1-3

Przywódcy Izraela wysłali do Jefty posłańców, którzy powiedzieli: „Wróć do Izraela. Chcemy, abyś został dowódcą naszej armii podczas tej wojny. Jeśli doprowadzisz do zwycięstwa, będziesz mógł zostać naszym sędzią lub przywódcą narodu” (tak jak dzisiaj prezydentem). Czy Jefta wróci i pomoże ludziom, którzy wyrzucili go z jego domu i kraju? Zanim odpowiem na to pytanie, przygotowałem kilka pytań, nad którymi się teraz zastanowimy.

(Metoda nauczania: dyskusja w grupach. Możesz podzielić dzieci na grupy, za które będą odpowiedzialni twoi pomocnicy. Ich zadaniem będzie poprowadzenie krótkiej, 3-4-minutowej, dyskusji. Upewnij się, że w każdej grupie będą jakieś starsze dzieci.)

1. Jakie uczucie mógł żywić Jefta do ludzi, którzy wyrzucili go z kraju, a teraz prosili o pomoc?
2. Gdyby Bóg mu nie pomógł, jak mógłby się zachować?
3. Jak powinien zachować się Jefta z Bożą pomocą?
4. Gdybyś został zraniony przez innych ludzi, w jaki sposób powinieneś się zachować, jeśli ufasz Bogu?

(Po dyskusji krótko odpowiedz na pytania z pomocą dzieci.)

Zobaczmy zatem, co się wydarzyło. Boże Słowo mówi: „Jefta poszedł więc ze starszymi Gileadu (przywódcami) i lud ustanowił go nad sobą naczelnikiem i wodzem” (Sędziów 11:11a).

Obraz 1-4

Jakaż to zmiana dla Jefty! Będąc wyrzutkiem i przestępcą prawa z dala od swojego kraju, nagle został dowódcą armii. To Boża zasługa.

Jefta najpierw starał się prowadzić rozmowy z Ammonitami, aby uniknąć wojny, jednak nie chcieli się zgodzić i doszło do wielkiej bitwy. Czytamy o czymś bardzo ważnym w Słowie Bożym.

(Przeczytaj Sędziów 11:29). „Wtedy Duch Pański zstąpił na Jeftę”. Oznacza to, że Boży Duch Święty szczególnie pomógł Jefcie dodając mu siły do wykonania zadania, jakie było przed nim. Bóg pomógł Jefcie, kiedy walczył przeciwko Ammonitom. Przeczytajmy o tym, co się wydarzyło: „Pan wydał ich w jego (Jefty) ręce” (Sędziów 11:32). Tak, Jefta pokonał armię wroga. W kraju na nowo zapanował pokój. Jefta został sędzią (podobnie jak dzisiaj prezydent) i rządził krajem przez sześć lat.

Obraz 1-5

Czyż to nie wspaniałe, że Bóg przyjmuje i kocha każdą osobę, nawet jeśli inni myślą, że jest ona niedobra?

Jeśli poprosiłeś już Pana Jezusa, aby został twoim Zbawicielem, pamiętaj, że On bardzo cię kocha. Jesteś dla niego cenny. On zna twoje smutki, rozumie cię i troszczy się o ciebie. Kiedy czujesz się odrzucony, podobnie jak Jefta, samotny lub niechciany, ufaj Bogu we wszystkich swoich problemach. Porozmawiaj z Panem w modlitwie. Po cichu podziękuj Mu za to, że cię kocha.

On kocha cię bardzo mocno do tego stopnia, że zmarł za ciebie na krzyżu, aby ci przebaczyć twoje grzechy i abyś mógł stać się częścią Jego rodziny. Podziękuj Mu, że jest z tobą, oraz że możesz Mu ufać we wszystkich swoich problemach. Pan Jezus nigdy cię nie zawiedzie, nawet jeśli inni to zrobią. Jeśli jesteś Jego dzieckiem, On pragnie również ciebie używać, podobnie jak Jeftę.

Obraz 1-6

Podobnie jak Bóg użył Jeftę, może użyć i ciebie, jeśli jesteś częścią Jego rodziny. Jak tylko Bóg przyjął ciebie, przestałeś być wyrzutkiem. Nie musisz się już czuć odrzucony lub bezużyteczny, a z pewnością nie musisz uciekać z domu, jak zrobił to Jefta. Bóg ma dla ciebie zadanie do wykonania w tym miejscu, gdzie mieszkasz.

On może użyć cię w twojej rodzinie, aby zaprowadzać w niej pokój. Może pomóc ci być miłym i uprzejmym dla innych.

GPZ

GPN

Gra do powtórki:

„Na czas!”

Materiały:

- Dwie miski, jedna ze słodyczami.
- Słomka do napojów dla każdego dziecka.

Instrukcja:

Podziel dzieci na dwa zespoły. Jeśli dziecko odpowie dobrze na pytanie, to otrzymuje 50 punktów dla swojego zespołu. Może zdobyć dodatkowe punkty za przeniesienie jak największej ilości słodyczy z jednej miski do drugiej tuż obok. Przenosi słodycze słomką, zasysając powietrze w docięniętej do cukierka słomce. Ma 10 sekund, aby przenieść jak najwięcej słodyczy. Inne dzieci mogą odliczać na głos od dziesięciu do zera. Za każdy cukierek przeniesiony do miski zespół otrzymuje dodatkowo 10 punktów. Wygrywa zespół z największą liczbą punktów, ale każdy będzie mógł poczęstować się na koniec czymś słodkim! (Uważajcie na alergie pokarmowe dzieci!)

Może użyć cię, abyś zaprosił innych chłopców i dziewczęta do Klubu Dobrej Nowiny, aby usłyszeli wspaniałą wieść o Bożej miłości.

Jeśli przyjąłeś Bożą miłość do swojego życia, Bóg może użyć cię, abyś wytłumaczył werset biblijny, którego się dziś uczyliśmy, innym chłopcom lub dziewczętom, którzy potrzebują usłyszeć i zrozumieć te wspaniałe słowa. Możesz stać się dla innych pomocą, podobnie jak Jefta.

W Nowym Testamencie, w Liście do Hebrajczyków znajduje się lista mężczyzn i kobiet z Biblii, którzy zaufali Bogu i dzięki Niemu zwyciężyli wielkie bitwy. Czy wiecie, czyje imię jest tam również wymienione? Jefty!

Podobnie jak Bóg pomógł Jefcie zwyciężyć w bitwie, On również może pomóc tobie. Jeśli jeszcze tego nie uczyniłeś, możesz przyjść do Pana Jezusa i poprosić Go o przebaczenie twoich grzechów. Odwróć się już dzisiaj od swoich grzechów i zwróć się do Pana, ponieważ On jest „łaskawy i miłosierny” (Joel 2:13). Bóg kocha cię, pragnie przebaczyć ci i przyjąć cię do swojej rodziny.



PYTANIA DO POWTÓRKI

1. Dlaczego Jefta został wyrzucony ze swojego domu? (Matką Jefty była inna kobieta niż pozostałych dzieci jego ojca – jego przyrodni bracia nie akceptowali go).
2. Gdzie udał się Jefta i co tam robił? (Udał się do innego kraju, gdzie zebrała się wokół niego grupa przestępców).
3. Dlaczego ludzie z Izraela poprosili Jeftę, aby wrócił do kraju? (Ponieważ wrogowie Izraela, Ammonici, wypowiedzieli im wojnę).
4. W jaki sposób zachował się Jefta, z Bożą pomocą? (Był przygotowany na to, aby pomóc swojemu narodowi).
5. W jaki sposób Jefta próbował uniknąć wojny? (Próbował rozmawiać z Ammonitami o zawarciu pokoju).
6. Od kogo otrzymał Jefta szczególną siłę do walki? (Od Ducha Świętego).
7. Bóg kochał Jeftę i również kocha ciebie. W jaki wspaniały sposób Bóg okazał tobie i mnie swoją miłość? (Bóg posłał swojego jedyne Syna na ziemię, aby zmarł za nas na krzyżu).
8. Dlaczego to jest takie niesamowite, że Bóg kocha nas? (Ponieważ uczyniliśmy wiele złych rzeczy przeciwko Niemu).
9. Bóg używał Jeftę. Jeśli zaufałeś Panu Jezusowi i zostałeś przyjęty do Jego rodziny, w jaki sposób Bóg może używać ciebie? Podaj dwa przykłady.

(Możesz wprowadzać pokój do swojej rodziny, wyjaśnić werset biblijny innemu dziecku).

10. Powtórz z pamięci werset, którego się dzisiaj nauczyliśmy. („... nawróćcie się do Pana, swojego Boga, gdyż On jest łaskawy i miłosierny...” Joel 2:13).



ZAJĘCIA UTRWALAJĄCE

Bóg cię kocha. (Skopiuj wzór karty i rozdaj dzieciom - dla chętnych. Wyjaśnij jak to zrobić.) Zegnij kartkę do tyłu wzdłuż przerywanych linii i ustaw uśmiechniętą buźkę na wierzchu. To pomoże ci pamiętać, że Bóg cię kocha.



PRACE RĘCZNE

Pomocne dłonie. Jako część Bożej rodziny powinniśmy chcieć pomagać innym, jak Jefta pomógł, choć było mu trudno. Każde dziecko może albo obrysować swoją dłoń albo wyciąć jej kształt bądź ty wręcz im odciski dłoni. Niech każdy poda i zapisze jeden sposób, w jaki może pomóc. Daj kilka wskazówek, jeśli stanowi to dla nich problem. Możesz zrobić wystawę „Klubowych Pomocnych Dłoni”.



CICHY CZAS

Uwielbianie Boga. (Zaśpiewajcie razem pieśń przypominającą dzieciom, że Bóg się o nie troszczy. Przedstaw im, czym jest cichy czas, jeśli jest to coś nowego dla dzieci na klubie. Upewnij się, że dzieci mają Biblię i notatnik, a także zeszyt z rozważaniami, których będą mogły używać przez cały tydzień.) Dzisiaj usłyszałeś, że Bóg chce, aby Mu zaufać i że chce użyć cię tak jak użył Jeftę.

- Podziękuj Bogu za zbawienie i że uczynił cię częścią swojej rodziny na zawsze.
- Wypisz w notatniku zalety bycia w Bożej rodzinie. Kiedy przeżywać będziesz trudne chwile, to przypomnij sobie te niezwykle obietnice. (Może być pomocne podanie kilku przykładów i wersetów biblijnych.)
- Pomyśl o kimś, kogo znasz i kto przeżywa trudności. Poproś Boga, aby użył cię, by pomóc tym osobom. Możesz opowiedzieć im o kilku rzeczach, które wypisałeś na temat bycia w Bożej rodzinie. Módl się, aby Bóg dał ci możliwości i okazje do tego, aby pomóc innym, nawet praktycznie. (Bądź przygotowany do zaoferowania praktycznej pomocy w sytuacjach, o których będą opowiadać dzieci z własnego życia bądź innych osób.)

Może w następnym tygodniu opowiesz nam, jak Bóg cię użył, abyśmy mogli podziękować wspólnie i modlić się i o tych, którym pomagasz.

Upewnij się, że masz czas, by odbyć rozmowę z dzieckiem (zgodnie z akceptowaną w twoim kraju Procedurą Ochrony Dzieci).

Przyjęta do rodziny (Rut)

Ta strona została przygotowana dla ciebie, abyś ją skopiował i umieścił w swojej Biblii jako gotowy plan.

Przegląd lekcji

Fragment biblijny	Księga Rut (cała księga).
Werset do zapamiętania	Pomoc wizualna do wersetu: Joel 2:13.
Główna prawda	Bóg kocha i ceni wszystkich ludzi.
Zastosowanie dla niezabawionych	Zaufaj Bogu, aby ci przebaczył i oczyścił cię.
Zastosowanie dla zabawionych	Ufaj Bogu, kiedy inni cię odrzucają.
Cel	Dzieci, które mogą czuć się dyskryminowane przez rówieśników ze względu na rasę, religię lub z innych powodów, jasno zrozumieją Ewangelię.
Okoliczność prezentacji	Podczas spotkań ewangelizacyjnych z dziećmi, szczególnie w środowisku mniejszości etnicznych lub grup kulturowych.
Metody nauczania	Głównie użycie narracji. W jednym punkcie opowiadania jest podany wywiad z Rut jako alternatywna metoda nauczania. Nauczanie jest wzmocnione poprzez konkurs oraz zajęcia utrwalające nauczanie dzieci wierzących (co może być przez dziecko wykonane w domu bądź na spotkaniu).
Pomoce wizualne	Lekcja <ul style="list-style-type: none">• Obrazki 2-1 do 2-6.• Karta z zapisaną główną prawdą: „Bóg kocha i ceni wszystkich ludzi”.• Mapa (patrz: okładka). Starsze dzieci będą cenić sobie użycie mapy Palestyny i okolicznych terenów w czasach Starego Testamentu.• Oś czasu w Biblii.• Chusta dla nauczyciela lub pomocnika, aby przebrać się w Rut.• Obok obrazków możesz wydrukować karty z nazwami i imionami występującymi w opowiadaniu i przyklejać je na tablicy w odpowiednich momentach. Są to: Rut, Noemi, Betlejem, Orpa, Boaz, Obed, Jesse, Dawid. Werset do zapamiętania <ul style="list-style-type: none">• Werset: Joel 2:13.• Małe kartki i długopis. Zajęcia utrwalające <ul style="list-style-type: none">• Skopiuj po jednej karcie wzorcowego obrazka dla każdego dziecka. Prace ręczne <ul style="list-style-type: none">• Patyki po lizakach, klej i kredki bądź flamaster.• Fotografia każdego dziecka. (Upewnij się, że masz pozwolenie od rodziców).

Sugerowany program

Przed klubem	Uzupełniaj listę obecności, podczas gdy dzieci przychodzą.
Rozpoczęcie	Przywitanie, modlitwa, poczęstunek, omówienie zasad.
Pieśń	Pieśń o Bożej miłości.
Werset do zapamiętania	Powtórka z Joela 2:13. Metoda powtarzania: Słowa opisujące.
Pieśń	Pieśń o tym, jak mamy uwierzyć Bogu, aby nas zbawił.
Lekcja biblijna	Przyjęta do rodziny (Rut).
Pieśń	Pieśń o tym, jak mamy ufać Bogu w trudnych sytuacjach.
Gra do powtórki	Piłka do wiadra.
Zajęcia utrwalające	Zaufaj Bogu.
Prace ręczne	Ramka na zdjęcia.
Cichy czas	Szczególny Boży plan.
Zakończenie	Ogłoszenia, modlitwa, nagrody za wersety.

Przyjęta do rodziny (Rut)

Ta strona została przygotowana dla Ciebie, abyś ją skopiował i umieścił w swojej Biblii jako gotowy plan.

Zachęcamy do przeczytania poniższych wersetów wprost z Biblii.

Fragment biblijny:

Rut (cała księga).

Werset biblijny:

Powtórzenie z Joela 2:13.

Główna prawda:

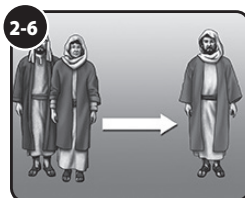
Bóg kocha i ceni
wszystkich ludzi.

Zastosowanie dla niezbawionych:

Zaufaj Bogu, aby ci
przebaczył i oczyścił cię.

Zastosowanie dla zbawionych

Ufaj Bogu, kiedy inni cię
odrzucają.



I. WPROWADZENIE

Rut i Noemi podróżują do Izraela (Rut 1:1). **GP**

II. NASTĘPSTWO WYDARZEŃ

A. Rodzina wyrusza z Izraela dziesięć lat wcześniej.

B. Elimelech i dwaj synowie umierają (Rut 1:6).

C. Rut decyduje się zaufać Bogu i pójść z Noemi (Rut 1:15, Rut 1:16, 2 Mojż 20:12, 2 Mojż. 20:16, 2 Mojż. 20:15) **GPN**

D. Rut się boi. **GPN**

E. Noemi i Rut przybywają do Betlejem.

F. Rut pracuje w polu u Boaza.

III. PUNKT KULMINACYJNY

Boaz i Rut zakochują się w sobie i pobierają.

IV. ZAKOŃCZENIE

Rut staje się częścią rodziny, z której pochodzi Jezus (Psalm 51:7). **GPZ,GPN**



WERSSET DO ZAPAMIĘTANIA

„... nawróćcie się do Pana, swojego Boga, gdyż On jest łaskawy i miłosierny...”
(Joel 2:13).

WSTĘP

Chciałbym, abyś pomyślał o jednym słowie, które najlepiej opisuje osobę będącą obok ciebie. W Biblii znajduje się wiele słów opisujących charakter Boga. W naszym wersecie mamy tylko dwa. Zastanów się, które to słowa, gdy będę czytał ten werсет.

PREZENTACJA

(Pokaż dzieciom swoją Biblię i przypomnij, że jest to prawdziwe Słowo Boga. Przeczytaj werсет z twojej Biblii. Niech dzieci przeczytają go z pomocy wizualnej, potem zapytaj, jakie słowa opisują Boga - „łaskawy” i „miłosierny”).

WYJAŚNIENIE

Bóg jest łaskawy i miłosierny, dlatego powinniśmy odwrócić się od naszego grzechu i podążyć za Nim. Zaslужujemy na karę za złamanie Bożych przykazań, ale Bóg chce wybaczyć nam, ponieważ On jest Bogiem pełnym łaski i miłosierdzia, On ukarał swojego własnego Syna, Pana Jezusa, za nas na krzyżu.

„Łaska” — otrzymuję coś, na co nie zasłużyłem (Boże przebaczenie grzechów).

„Miłosierdzie” — nie otrzymuję tego, na co zasłużyłem (Boży wyrok i karę za grzech).

ZASTOSOWANIE

Niezbawieni: Bóg cię kocha, mimo że zgrzeszyłeś przeciwko Niemu. Czy odwrócisz się od swojego grzechu do Boga, aby ci przebaczył? Czy podziękujesz Mu za zesłanie własnego Syna, Pana Jezusa, który wziął karę, na jaką zasłużywałeś za swój grzech?

Zbawieni: Podziękuj Bogu dzisiaj, że okazał ci łaskę i miłosierdzie, gdy wybaczył ci grzech, i nadal jest dla ciebie łaskawy i miłosierny każdego dnia.

POWTARZANIE

Opisywanie. Pomyśl o różnych słowach opisujących dzieci w twoim klubie i napisz je na karcie, np.: wysportowany, dobry artysta, lubi czytać. Niech dziecko wybierze dany opis. Ci, którzy pasują do tego opisu, powtarzają razem werсет. Powtarzaj po kilka razy, pozwalając dzieciom za każdym razem na wybór innych słów.

Przeplataj **wyjaśnienie,**
zastosowanie i powtarzanie.



LEKCJA

WSTĘP

Gorące promienie słońca padały na dwie kobiety, które szły wolno kamienistą drogą. Młodszej kobiecie było na imię Rut. Starsza, teściowa tej pierwszej, nazywała się Noemi. Podróżowały tak już od kilku dni. Były zmęczone i zakurzone. Podróżowały pieszo z małej wioski w górach Moabu do miasteczka Betlejem w Izraelu, gdzie Noemi mieszkała wiele lat wcześniej. Rut urodziła się i dotychczas mieszkała w Moabie. *(Pokaż Moab na mapie.)* Być może wyglądała trochę inaczej niż ludzie w Izraelu. Kiedy była dzieckiem posługiwała się innym językiem.

Być może trochę różniła się kolorem skóry od Noemi, ale oczywiście Bóg kocha i ceni wszystkich ludzi. *(Pokaż główną prawdę).* Ta podróż do Izraela ze swoją teściową była dla Rut niesamowitą przygodą. Dlaczego wyruszyły w tę długą i niebezpieczną podróż samotnie? Zaraz to wam wyjaśnię.

Wiele lat temu, kiedy Noemi była młoda, mieszkała razem ze swoim mężem Elimelech w Betlejem. Bóg kochał ich i obdarował ich dwoma synami. Ale pewnego roku zdarzył pewien problem. Przeczytajmy o tym w Biblii. *(Przeczytaj werset bezpośrednio z Biblii. Rut 1:1).*

Tak, w kraju nastał wielki głód. „Głód” oznacza, że zboże nie rośnie i nie ma jedzenia. Prawdopodobnie tego roku spadło bardzo mało deszczu, dlatego pszenica, jęczmień i inne zboża nie urosły. Nie było zboża, z którego można byłoby wypiekać chleb. Nie było w ogóle jedzenia, dlatego ludzie w Betlejem głodowali.

NASTĘPSTWO WYDARZEŃ

Obrazek 2-1

Elimelech z Noemi postanowili wyjechać ze swoimi dwoma synami do innego kraju. *(Pokaż na biblijnej osi czasu, kiedy żyli Elimelech i Noemi).* Dokąd się udali? Biblia mówi, że udali się do kraju Moab. Udali się w długą podróż i osiedli w małej wiosce w górach. Nawet dzisiaj ludzie muszą opuszczać swój kraj z powodu głodu lub wojny, albo z powodu biedy lub tego, że nie mogą znaleźć pracy. Taka przeprowadzka nie jest łatwym doświadczeniem. *(Jeśli w twojej grupie są dzieci uchodźców, możesz również wspomnieć o trudnościach, jakie przechodzą.)* Być może niektórzy z was musieli opuścić swój dom, aby przyjechać do tego kraju i teraz doświadczacie z tego powodu wielu trudności.

Był to trudny czas dla Noemi. Kiedy wszystko wydawało się wyjść na prostą, wydarzyło się nagle coś smutnego. Elimelech zmarł.

Po jakimś czasie synowie Noemi poślubili kobiety moabskie. Jedna z nich nazywała się Orpa, druga Rut. Ale wkrótce zmarli również synowie Noemi.

GP

Jakże smutna i samotna musiała być Noemi w obcym kraju bez męża i synów. Jej dwie synowe również były bardzo smutne. Choć miały wiele przyjaciółek w swoim miasteczku, jednak nie miały już swoich mężów.

Pewnego dnia, po dziesięciu latach mieszkania w Moabie, Noemi powiedziała do Rut i Orpy: „Wracam do Izraela, mojego kraju”.

Dlaczego podjęła taką decyzję? Znajdźmy odpowiedź w Słowie Bożym. *(Przeczytaj Rut 1:6.)*

Tak! Pan na nowo zaopatrzył ludzi w Izraelu w żywność.

Rut i Orpa powiedziały: „Pójdziemy z tobą”.

Kobiety spakowały swoje rzeczy, pewnie zawiązały toboły, włożyły je sobie na plecy i wyruszyły w drogę.

Obrazek 2-2

Po jakimś czasie wspólnej podróży, Noemi powiedziała do swoich synowych: „Okazałyście się dla mnie bardzo życzliwe, ale wróćcie do swojego kraju i tam mieszkajcie”.

Przez chwilę rozmawiały bardzo szczerze, po czym Orpa ucałowała Noemi i zawróciła do swojego kraju i do swoich przyjaciół. Noemi jeszcze raz zwróciła się do Rut. *(Przeczytaj Rut 1:15.)*

Co odpowiedziała Rut? *(Przeczytaj Rut 1:16.)*

Rut podjęła decyzję. Chciała być z Noemi i iść do jej kraju. Ale co ważniejsze, Rut ufała Bogu Noemi. Nie wierzyła już fałszywym bożkom, które czcili ludzie w Moabie. To był najważniejszy wybór, jakiego dokonała Rut w swoim życiu – zaufała jednemu, prawdziwemu i żywemu Bogu, którego znamy z Biblii..

GPN

Być może nie rozumiała tego jeszcze w pełni, ale Bóg kocha i ceni wszystkich ludzi. *(Umieść kartę z zapisaną główną prawdą na tablicy.)* Bóg ukochał tę kobietę z Moabu i dlatego Rut mogła Mu zaufać.

Bóg kocha również ciebie i ceni cię. On pragnie, abyś dokonał takiego samego wyboru, co Rut – zaufał Mu. Czy myślałeś sobie czasami: „Nikt tak naprawdę mnie nie kocha! Nikomu nie mogę ufać”? Jednak jest ktoś, kto cię kocha i komu możesz zaufać! Tą osobą jest Bóg! On stworzył cię i troszczy się o ciebie. Mówi też w swoim Słowie: (Jan 3:16). Chociaż nie kochałeś Go i nie czciłeś, On kochał cię. On kocha cię mimo tego, iż złamałeś przykazania lub prawa, które nadał w Biblii. Na przykład, Bóg nakazuje, aby szanować swoich rodziców (2 Mojż. 20:12). Czy zawsze tak postępowałeś? Nakazuje, aby nie kłamać (2 Mojż. 20:16). Czy zawsze mówiłeś prawdę rodzicom lub nauczycielom? Nakazuje, aby nie kraść (2 Mojż. 20:15). Czy zdarzyło ci się zabrać kiedys

rzecz, która nie należała do ciebie? Być może znalazłeś coś, co powinieneś oddać nauczycielowi lub innej osobie, ale zatrzymałeś to dla siebie. To jest kradzież. Z pewnością złamałeś Boże prawo wiele razy. To jest grzech, a grzech jest poważnym wykroczeniem w Bożych oczach, ponieważ On jest doskonały i czysty. Jednak kocha cię i chce ci przebaczyć. Możesz zaufać Mu całkowicie, podobnie jak Rut.

Jeśli nie jesteś do końca pewny, w jaki sposób twoje grzechy mogą zostać przebaczone, zostań w sali, kiedy spotkanie dobiegnie końca. Będę czekał na ciebie przy tablicy. Chętnie porozmawiam z tobą i wyjaśnię ci więcej szczegółów.

Obrazek 2-3

Noemi i Rut szły i szły drogą, która prowadziła do Izraela. Było lato, więc dni musiały być naprawdę długie i upalne. Obie kobiety musiały być bardzo zmęczone, kiedy w nocy kładły się, aby się przespać. Nie znamy wszystkich szczegółów tej podróży. Prawdopodobnie niektóre noce spędziły w zajazdach. Innym razem być może spały na dworze pod drzewem lub gdzieś w polu.

Zastanawiam się, co myślała sobie Rut. Być może martwiła się, ponieważ wkrótce miała dotrzeć do dziwnego kraju, gdzie nie będzie znała nikogo oprócz Noemi. Będzie przebywała wśród Izraelitów. A przecież pochodzi z Moabu, państwa, które prowadziło wojnę z Izraelem. Mówiła również w innym języku. Być może zastanawiała się czy nie będzie tam samotna, jeśli Izraelici nie polubią jej lub nie będą jej chcieli w swoim kraju.

Obrazek 2-4

Czy czujesz się czasami tak jak mogła się czuć Rut? Może wyglądasz trochę inaczej niż inne dzieci z twojej klasy lub z naszego klubu. *(Weź pod uwagę cechy dzieci obecnych na spotkaniu i wskaż rzeczy, które mogą sprawiać, że czują się wyobcowane.)* Czy inni żartują sobie na twój temat lub są dla ciebie niemili, ponieważ nie urodziłeś się w tym kraju (mieście), co oni? Oni należą do innej religii, mówią innym językiem niż ten, którym ty posługujesz się w swoim domu. Większość dzieci ma innego koloru skórę niż ty. Albo być może inne dzieci śmieją się z ciebie, ponieważ nie radzisz sobie w sporcie. Takie rzeczy mogą sprawić, że będziesz się czuł obco, niechciany i może samotny

Pamiętaj, że jestem twoim przyjacielem i możesz ze mną porozmawiać osobiście, kiedy spotkanie dobiegnie końca. Wtedy będziesz mógł mi opowiedzieć o swoim problemie. Zrobię wszystko, co mogę, aby ci pomóc. Ale najpierw powiem ci o Osobie, która naprawdę może ci pomóc... *(Jest to ważna część twojej służby.)*

Upewnij się, że masz czas, by odbyć rozmowę z dzieckiem (zgodnie z akceptowaną w twoim kraju Procedurą Ochrony Dzieci).

GPN

Upewnij się, że masz czas, by odbyć rozmowę z dzieckiem (zgodnie z akceptowaną w twoim kraju Procedurą Ochrony Dzieci).

Jest Ktoś, kto troszczy się o ciebie i bardzo cię kocha. To jest Bóg. On wie wszystko na twój temat. On pragnie zatroszczyć się o twoją największą potrzebę i pomóc ci w innych problemach. Czy wiesz, jaka jest twoja największa potrzeba? Nie aby być zaakceptowanym przez innych. Twoją największą potrzebą jest otrzymać przebaczenie grzechów od Boga. On chce ci przebaczyć i oczyścić cię.

Bóg ukochał cię tak bardzo, że dał swojego Syna, Pana Jezusa, aby został ukarany za twoje grzechy. To ty zasłużyłeś na karę, ponieważ złamałeś Boże prawa, ale Jezus poniósł tę karę zamiast ciebie. Został skazany na śmierć na krzyżu, aby Bóg mógł ci przebaczyć i przyjąć cię jako swoje dziecko do swojej rodziny. Ale Jezus nie pozostał w grobie. Powstał z martwych i żyje dzisiaj. On jest w stanie przebaczyć ci i zatroszczyć się o ciebie.

Twoją największą potrzebą jest otrzymanie przebaczenia grzechów, chociaż możesz mieć wiele innych ważnych potrzeb, jak na przykład akceptacja ze strony innych. Podobnie mogła czuć się Rut, kiedy przybyła do obcego kraju, obcego miasta – Betlejem i słuchała ludzi, których nie znała, mówiących w języku, który brzmiał trochę inaczej od jej rodzinnego języka.

Co przytrafiło się Rut i Noemi, kiedy przybyły do Betlejem? Bóg zatroszczył się o nie w cudowny sposób.

Obrazek 2-5

Biedni ludzie w tamtych czasach mogli chodzić po polach, kiedy były żniwa i zbierać dla siebie zboże z tego, co pozostało lub wysypało się przy zwożeniu do stodół. Często takie zboże było trudne do pozbierania, ponieważ wpadało w szczeliny w ziemi.

Rut zatem udała się na pola, aby spróbować nazbierać trochę zboża.

(Tę część lekcji można przeprowadzić w dwojaki sposób – w formie opowiadania lub wywiadu z Rut, co może być bardziej interesujące. Inna osoba, przygotowana odpowiednio wcześniej, może odegrać rolę Rut. Powinna to być dziewczyna ubrana w długą suknię i chustę na głowie. Sporządź kopie wywiadu, przeciwiccie wywiad wcześniej.)

Nauczyciel: *(W tym momencie do pomieszczenia wchodzi „Rut”.)* Witam! Kim jesteś?

Rut : Nazywam się Rut. Wydaje mi się, że właśnie opowiadałeś dzieciom o mnie!

Nauczyciel: Aha! Rut z Biblii! Świetnie! Witaj na naszych zajęciach! Z chęcią posłuchalibyśmy dalszej części twojej historii. Właśnie doszliśmy do chwili, kiedy przybyłaś do Betlejem. Co stało się później?

Rut: Bóg okazał się dla mnie bardzo dobry. Byłam biedna i pochodziłam z innego kraju. Zastanawiałam się, co ze mną

będzie. Ale Bóg naprawę pobłogosławił mi we wspaniały sposób.

Nauczyciel: Powiedz nam zatem, co się stało. Dostałaś pracę?

Rut: Poszłam na pola spróbować nazbierać trochę zboża. Pracowałam na polu u człowieka, który nazywał się Boaz. Bóg działał w jego sercu, dlatego Boaz był dla mnie uprzejmy i pozwolił mi jeść razem z jego sługami w porze obiadu. Powiedział nawet swoim sługom, aby specjalnie zostawiali na polu trochę zboża, ze względu na mnie. I w ten sposób mogłam dużo zebrać.

Nauczyciel: Wspaniale! Bóg naprawdę troszczył się o ciebie. Co stało się później?

PUNKT KULMINACYJNY

Rut: Chodziłam na pole Boaza codziennie, a on ciągle miło się do mnie odnosił. Później wydarzyło się coś, o czym wstydę się opowiadać, ale było to cudowne. Następnie Boaz zakochał się we mnie i poślubił mnie. I Bóg dał nam syna.

Nauczyciel: Niesamowite! Czyż Bóg nie jest wspaniały? Cudownie troszczył się o ciebie, kiedy byłaś pełna obaw w nieznanym ci kraju. Dziękuję, że odwiedziłaś nas dzisiaj i opowiedziałaś nam swoją historię. Do zobaczenia! Niech Bóg cię błogosławi!

Rut: Do widzenia. Miło było was poznać! („Rut” wychodzi.)

ZAKOŃCZENIE

Obrazek 2-6

Boaz i Rut nie zdawali sobie sprawy z tego, że setki lat później jednym z ich potomków będzie Pan Jezus. *Genealogia przedstawiona w Ewangelii Mateusza 1 rozdziale przedstawia potomków Józefa, natomiast genealogia z Ewangelii Łukasza 3, potomków Marii.*

Oczywiście prawdziwym ojcem Pana Jezusa jest Bóg, ale Rut jest prapraprababką Marii, matki Pana Jezusa. Jakiż to przywilej dla Rut, która zdawała się tak bardzo różnić od innych ludzi w Betlejem! Bóg wybrał właśnie ją, a nie kogoś innego!

Jeśli zaufałeś Panu Jezusowi jako swojemu Zbawicielowi, On również przygotował plan dla ciebie. Nie jest to taki sam plan, jak w przypadku Rut, ale też coś szczególnego i z myślą tylko o tobie. Jeśli inni ludzie będą cię odpychać lub robić sobie z ciebie żarty, ponieważ różnisz się od nich w jakiś sposób, pamiętaj, że Bóg cię kocha. On akceptuje cię i rozumie doskonale, ponieważ stworzył ciebie i ma wspaniały plan dla twojego życia. Jeśli ktoś zrani cię, zwróć się do Boga i szepnij Mu: „Dziękuję, że kochasz mnie i rozumiesz mnie. Dziękuję Ci, że jestem dla ciebie bardzo szczególny”.

Rut—Boaz
Obed
Jesse
Dawid

Józef—Maria
Jezus

GPZ

GPN

Gra do powtórki

Piłka w wiadrze

Materiały:

- Mała piłka lub woreczek z grochem.
- Wiadro.

Wskazówki:

Podziel dzieci na dwa zespoły. Niech pomocnik trzyma wiadro. Zaznacz miejsce, w którym dziecko ma stać. Kiedy dobrze odpowie na pytanie, to otrzymuje 50 punktów dla swojego zespołu. Może zyskać dodatkowe punkty, wrzucając piłkę do wiadra. Będzie miało trzy próby i będzie mogło wybrać odległość, z jakiej pomocnik będzie trzymał wiadro przy każdym rzucie. Zyskuje 50 punktów, jeśli wiadro znajdzie się za plecami pomocnika, a on wychyla się do przodu, by dziecko mogło widzieć obręcz wiadra. Zespół z największą liczbą punktów zwycięża.

Pan Jezus może również pomóc ci przebaczyć tym, którzy są niemili dla ciebie. Może pomóc ci być miłym wobec nich.

Jeśli nigdy nie poprosiłeś Pana, aby obmył cię z grzechów, czy chciałbyś uczynić to teraz? Czy chcesz, aby Bóg pomógł ci nie postępować źle? Zaufaj Bogu już dzisiaj. Poproś Go, aby obmył cię z grzechów i przyjął do swojej rodziny. W Biblii zapisana jest pewna wspaniała modlitwa. Oto ona: „Obmyj mnie, a ponad śnieg bielszy się stanę” (Ps. 51,9). Jeśli szczerze pomodlisz się z głębi serca, Bóg sprawi, że staniesz się czysty. Uczyń to dzisiaj, w tym momencie lub kiedy wrócisz do domu. Jeśli tak uczynisz, przyjdź i powiedz mi o tym, abym mógł ci więcej pomóc.

Opowiedziałem wam historię o Rut dosyć szybko, ale jeśli ktoś z was chciałby poznać wszystkie szczegóły z jej życia, może przeczytać o tym w Biblii. *(Pokaż dzieciom, jak mogą odnaleźć Księgę Rut w Biblii.)*



PYTANIA DO POWTÓRKI

1. Dlaczego Elimelech i Noemi udali się do Moabu? (W ich kraju nie było jedzenia, panował głód).
2. Podaj trzy smutne rzeczy, które wydarzyły się w Moabie. (Mąż Noemi, Elimelech umiera, a następnie jej dwaj synowie).
3. Dlaczego Noemi postanowiła wracać? (W Izraelu znowu było jedzenie).
4. Jakiego najważniejszego wyboru w swoim życiu dokonała Rut? (Zaufała Bogu i przestała wierzyć bożkom moabskim).
5. W jaki sposób Rut różniła się od innych ludzi w Betlejem? (Pochodziła z Moabu, innego kraju; prawdopodobnie inaczej wyglądała niż ludzie w Izraelu).
6. Wymień trzy wspaniałe błogosławieństwa, jakie otrzymała od Boga. (Mogła pracować na polu u Boaza; trochę zboża było wysypywane na pole ze względu na nią; poślubiła Boaza).
7. Wyobraź sobie, że rozmawiasz z Orpą. Dokończ zdanie: „Orpa, popełniłaś straszny błąd, że zaufałaś bożkom moabskim. Powinnaś...” („Powinnaś była pójść do Izraela i zaufać jednemu, prawdziwemu Bogu”).
8. Jaka jest największa potrzeba każdego człowieka? (Otrzymanie przebaczenia grzechów).
9. Czego mogła się obawiać? (Prawdopodobnie obawiała się tego, że nie zostanie zaakceptowana, oraz że będzie samotna).

10. Co powinno zrobić chrześcijańskie dziecko, kiedy ktoś robi sobie z niego żarty, ponieważ jest inne? (Pamiętać, że Bóg kocha je i akceptuje; podziękować Bogu za to).



ZAJĘCIA UTRWALAJĄCE

Ufaj Bogu. Skopiuj na jasnych kartkach podany wzór obrazka i zachęć dzieci, aby wzięły go ze sobą. Zajęcia te przeznaczone są dla wierzących dzieci, ale pozwól wziąć udział również chętnym dzieciom, które nie są wierzące.

Wyjaśnij, że należy to wykonać. Pokolorować mały obrazek. Postawić w pokoju, a kiedy czują się smutne bądź odrzucone, niech zaufają Bogu. On może pomóc, kiedy są atakowane.



PRACE RĘCZNE

Ramka na zdjęcia. Użyj patyczków po lizakach do zrobienia ramki na zdjęcia. Pomóż dzieciom skleić je razem. Weź zdjęcie każdego z nich, aby umieścić w ramce. (*Upewnij się, że masz zgodę rodziców. Jeśli musisz zdjęcie wywołać, to powinieneś zrobić je przynajmniej tydzień wcześniej, zanim będziesz go używał.*) Jeśli nie jest możliwe zrobienie zdjęcia, to niech dziecko wykona swój autoportret! Może napisać coś szczególnego o sobie albo werset biblijny, jakiego się uczy, na ramce wokół zdjęcia. Podczas wykonywania tej pracy ręcznej porozmawiaj z dziećmi o tym, jak Bóg je stworzył i jak szczególne są one dla Niego.



CICHY CZAS

(*Jeśli używaliście „Codziennych Przygód z Bogiem” na poprzednim spotkaniu, to nie zapomnijcie dać dzieciom okazji do opowiedzenia, jak Bóg użył ich w udzielaniu pomocy innym. Podziękujcie Bogu i módlcie się za tymi dziećmi i osobami, którym mogły pomóc.*)

Szczególny Boży plan. Dzisiaj nauczyliśmy się, że Bóg ma szczególny plan dla każdego z nas. Wszyscy jesteśmy szczególni dla Boga, bez względu na to, co inni o nas myślą. (*Zaspiewajcie razem pieśń, która mówi o Bożym planie dla nas i o tym, jak szczególni jesteśmy.*)

Kiedy będziesz czytał swoją Biblię i modlił się, poproś Boga, aby pomógł ci zobaczyć, że jesteś przez Niego przyjęty i że kocha cię bezwarunkowo.

Pamiętaj również o tym, czego nauczyliśmy się podczas lekcji - co powinieneś robić, jeśli ktoś cię zrani? Tak, nie próbuj oddać, lecz zamiast tego od razu pomódl się do Boga, aby pomógł ci robić i mówić to, co powinieneś. Podziękuj też Bogu, że kocha cię bez względu na wszystko! Może przypomnisz sobie osoby, których nie lubisz lub które nie lubią ciebie i zaczniesz modlić się o nie codziennie.

Czysty w brudnym świecie (Samuel)

Ta strona została przygotowana dla ciebie, abyś ją skopiował i umieścił w swojej Biblii jako gotowy plan.

Przegląd lekcji

Fragment Biblijny

1 Samuela 2:12–26 i 3:1–21.

Werset do zapamiętania

„Obmyj mnie, a ponad śnieg bielszy się stanę” (Psalm 51:7).

Główna prawda

Bóg może oczyścić i czystymi zachować tych, którzy Mu ufają.

Zastosowanie dla niezbawionych

Zaufaj Bogu, a oczyści cię z grzechu.

Zastosowanie dla zbawionych

Ufaj Bogu, a zachowa cię czystym.

Cel

Dzieci, które zmagają się z pokusami (szczególnie natury seksualnej), odeprą je. Zostaną zainspirowane do tego historią Samuela i tym, jak Bóg pomógł mu zachować czystość.

Okoliczności prezentacji

Dla dzieci, które mają styczność z czasopismami lub programami telewizyjnymi/DVD itd., zawierającymi treści erotyczne.

Metody nauczania

Głównie narracja i pytania prowadzące do dyskusji. Mamy tu również konkurs.

Słownictwo

Przykłady oraz słownictwo występujące w tej lekcji są dosyć bezpośrednie. Możesz pominąć niektóre słowa lub wyrażenia. Ale bądź ostrożny – kiedy słucha się dzieci (nawet tych małych), zadziwiające jest to, jak bezpośrednio rozmawiają na tematy związane z seksem, nawet jeśli chodzi o nienormalny seks. Tak więc słownictwo użyte w tej lekcji jest raczej łagodne w porównaniu z tym, jakiego one używają! Dzieci jednak potrzebują twojej pomocy i zrozumienia biblijnej perspektywy danych zagadnień.

Pomoce wizualne

- Lekcja
- Obrazek 3-1 to 3-6.
 - Główna prawda: „Bóg może oczyścić i czystymi zachować tych, którzy Mu ufają”.
 - Biblijna oś czasu.
 - Notatnik dla dzieci do regularnego czytania Biblii.
 - Skopiuj wzór zakładki, jeden na jedno dziecko.
- Werset do zapamiętania
- Pomoc wizualna z wersem biblijnym: Psalm 51:7.
- Zajęcia utrwalające
- Obrazek przedstawiający kwiatek dla każdego dziecka.
- Prace ręczne
- Kostka mydła i ozdobne serca dla każdego dziecka. (Jeśli chcesz powiesić je w kabinie prysznicowej, to będziesz również potrzebował sznurka lub cienkiej linki, aby przymocować ją do mydła).
 - Wykałaczkę lub patyczki koktajlowe.

Sugerowany program

Przed klubem

Sprawdź listę obecności zaraz po przyjsciu dzieci.

Rozpoczęcie

Przywitanie, modlitwa, poczęstunek, przypomnienie zasad.

Pieśń

Pieśń o tym, jak ważne jest czytanie Biblii.

Werset do zapamiętania

Psalm 51:7. Sposób: Czas na pranie.

Pieśń

Pieśń o zbawieniu.

Lekcja biblijna

Czysty w brudnym świecie (Samuel).

Pieśń

Pieśń o spędzaniu czasu z Bogiem (np.: przez czytanie Biblii i modlitwę).

Gra do powtórki

Zonk.

Zajęcia utrwalające

Pozostać czysty w brudnym świecie.

Prace ręczne

Mydło

Cichy czas

To ważne, aby czytać Biblię i modlić się.

Zakończenie

Ogłoszenia, modlitwa, nagrody za wersety.

Czysty w brudnym świecie (Samuel)

Ta strona została przygotowana dla ciebie, abyś ją skopiował i umieścił w swojej Biblii jako gotowy plan.

Zachęcamy do przeczytania poniższych wersetów wprost z Biblii.

Fragment biblijny:

1 Samuela 2:12–26.

1 Samuela 3:1–21.

Werset do zapamiętania:

„...Obmyj mnie, a ponad
śnieg bielszy się stanę”

Ps. 51:9

Główna prawda:


Bóg może oczyścić i
czystymi zachować tych,
którzy Mu ufają.

Zastosowanie dla niezbawionych:

Zaufaj Bogu, a oczyści
cię z grzechu.

Zastosowanie dla zbawionych:

Ufaj Bogu, a zachowa cię
czystym.



I. WSTĘP

Kwiatek na śmietniku.

GP

II. NASTĘPSTWO WYDARZEŃ

A. Samuel i synowie Heliego w świątyni
(1 Samuela 2:17).

GP

B. Sekrety życia Samuela z Bogiem
(1 Samuela 3:3–4):

- słuchał Boga (1 Samuela 3:10),

GPZ

- poznał Boga osobiście – został oczyszczony
(1 Samuela 3:7, Psalm 51:7),

GPN

- wiernie służył Bogu – pozostał czysty
(1 Samuela 7:15).

GPZ

C. Zmarnowane życie dwóch synów Heliego
(2 Tymoteusza 2:22, 1 Tymoteusza 5:22,
Efezjan 6:10).

III. ZAKOŃCZENIE

Naśladuj przykład Samuela
(Psalm 51:7).

GPZ, GPN



WERSET DO ZAPAMIĘTANIA

„Obmyj mnie, a ponad śnieg bielszy się stanę” (Ps. 51:9).

WSTĘP

Czy zdarzyło się, że bawiłeś się na dworze i mama zawołała cię do domu na obiad? Co robisz najpierw, zanim zaczniesz jeść? Idziesz umyć ręce. Może miałeś brudne ręce, umyłeś je i znowu stały się czyste. Teraz byłeś gotowy, aby coś zjeść. Dzisiejszy werset mówi o myciu ale nie o myciu, rąk!

PREZENTACJA

(Pokaż dzieciom swoją Biblię i przypomnij im, że to jest Słowo Boże. Przeczytaj werset z twojej Biblii i wyjaśnij jak go odnalazłeś. Niech dzieci przeczytają go z pomocy wizualnej.)

WYJAŚNIENIE

Żyjemy w brudnym świecie. Ludzie nie mają czasu dla Boga i żyją dla siebie samych. My wszyscy urodziliśmy się z takim pragnieniem, aby iść własną drogą i z natury jesteśmy nieposłuszni Bożym przykazaniom. Możemy próbować być dobrymi, ale nigdy nie staniemy się wystarczająco dobrzy, aby podobać się świętemu Bogu. Potrzebujemy pomocy Boga, aby nas zmienił i uczynił „bielszymi niż śnieg”. Dzięki śmierci i zmartwychwstaniu Pana Jezusa jest to możliwe. On zapłacił cenę za nasz grzech na krzyżu. Musimy wyznać nasz grzech i uwierzyć Temu, który umarł za nasze grzechy. Wtedy Bóg zetrze, zmaże nasze zapisane u Boga winy. I kiedy On będzie patrzył na nas, to będzie widział doskonałą dobroć swojego Syna i przyjmie nas jako swoje dzieci.

ZASTOSOWANIE

Niezbawione: Musisz przyznać się, że jesteś grzesznikiem i odwrócić się od grzechu. Musisz uwierzyć, że tylko Pan Jezus może uczynić cię „bielszym niż śnieg”, przebacząc wszystkie twoje grzechy czyniąc cię czystym przed świętym Bogiem. Czy odwrócisz się od swojego grzechu dzisiaj?

Zbawione: Życie dla Boga w brudnym i grzesznym świecie nie będzie wcale łatwym zadaniem i czasami zdarzy ci się zgrzeszyć, w ten sposób obrazić Boga. Przyjdź do Niego jak Dawid w Psalmie. On wyznał swój grzech Bogu, prosił o Jego siłę do zwycięstwa nad grzechem. Słuchaj Bożego Słowa i proś Boga codziennie, aby pomógł ci każdego dnia być „bielszym niż śnieg”.

POWTARZANIE

Czas na pranie. Obracaj pomoc wizualną z wersetem podczas wspólnego powtarzania, tak jakby była to maszyna do prania. Potem wachluj pomocą wizualną, jakbyś suszył ją na wietrze. Możesz „prac” pomoc z wersetem kilka razy z rzędu, zanim będzie „sucha”, bądź „suszyć” ją, aby upewnić się, że naprawdę jest sucha.

Przeplataj **wyjaśnienie,**
zastosowanie i powtarzanie.



LEKCJA

WSTĘP

Pewnego dnia jakaś kobieta szła ulicą w dużym mieście. Droga biegła wzdłuż wysypiska śmieci. Wysypisko tworzyło wysoką górę, na której można było zobaczyć stare opony, odpadki jedzenia, stare ubrania i wiele innych brudnych i śmierdzących rzeczy. Nagle pośrodku tych wszystkich rzeczy, uwagę kobiety przykuło coś białego. Kiedy podeszła bliżej, zobaczyła uroczy biały kwiatusek.

Obrazek 3-1

„Jaka miła niespodzianka” – powiedziała do siebie – „znaleźć taki ładny kwiatek pośród tego brudu i zgnilizny. Chciałabym być jak ten kwiatek. Chcę być czysta w tym świecie, który jest pełen brudu, zgnilizny, przemocy, egoizmu i nienawiści”.

Czy ty również tak się czasami czujesz? Widzisz różnego rodzaju „brudne” rzeczy dookoła siebie i chcesz być czysty. Chłopcy i dziewczynki, mężczyźni i kobiety robią wiele rzeczy, które są złe i „brudne”, rzeczy które są obrzydliwe dla czystego i świętego Boga. On nienawidzi wszystkich rzeczy, które są przeciwne Jego woli i przykazaniom.

(Celem lekcji jest pomóc dzieciom, które zmagają się z pokusami, szczególnie natury seksualnej. Ale jeśli na spotkaniu są obecne młodsze dzieci, możesz pominąć niektóre przykłady lub zastąpić je innymi grzechami, jak np. kłamstwo, złośliwość.)

A oto niektóre rzeczy, które nie podobają się Bogu:

- Dwaj chłopcy oglądający świńskie filmy erotyczne w swoim pokoju.
- Grupa dzieci, która na podwórku szkolnym śmieje się ze świńskich dowcipów.
- Nastolatek oglądający zdjęcia w magazynie erotycznym, który jego starszy brat przyniósł do domu.
- Mężczyzna, który zostawia swoją żonę i dzieci i zamieszkuje z inną kobietą.
- Niezamężna dziewczyna, która zaszła w ciążę. Być może sypiała z różnymi mężczyznami i nie wie, kto jest ojcem jej dziecka.

Te grzeszne rzeczy dzieją dookoła ciebie. Ludzie śmieją się z nich i robią sobie z nich żarty. Kiedy czasami, tak jak na filmach, może to wyglądać na niezłą zabawę. Być może wiesz, że inni robią te złe rzeczy, ale ty chcesz być inny. Jak można

GP

prowadzić życie, które będzie czyste, inne, a także prawdziwie szczęśliwe? Posłuchajcie pewnej historii biblijnej, która podsunie nam odpowiedź na nasze pytanie.

NASTĘPSTWO WYDARZEŃ

Obrazek 3-2

Wiele lat przed tym, zanim Pan Jezus przyszedł na ziemię, żył pewien młodzieniec, który miał na imię Samuel. *(Wskaż na osi czasu okres, w którym żył Samuel.)* Pracował w świątyni Boga i pomagał kapłanowi o imieniu Heli. Świątynia była wtedy jeszcze pięknym dużym namiotem, gdzie Boży, wybrany naród, Żydzi, czcił Boga. W miejscu tym pracowali kapłani. Samuel najprawdopodobniej pomagał przy sprzątaniu świątyni, napełniał lampy oliwą, zbierał popiół z ołtarza po złożonych ofiarach, sprawdzał czy specjalne płaszcze, które nosili kapłani są czyste i znajdują się na właściwym miejscu. *(Wyjaśnij termin „ofiara”.)* Możliwe, że wykonywał jeszcze inne ważne prace.

Wygląda na to, że było to wspaniałe miejsce do mieszkania i pracy, nieprawdaż? Ale dwaj synowie Heliego byli bardzo złymi ludźmi. Kiedy przychodzili ludzie, aby złożyć Bogu w ofierze baranka lub inne zwierze, ci dwaj synowie żądali dla siebie najlepszych części do jedzenia. A jeśli ktoś odmawiał ich żądaniom, kazali swoim sługom zabrać jedzenie siłą. Synowie Heliego wykazywali się nie tylko egoizmem, chciwością i przemocą, ale również sypiali z dziewczynami. Bóg był bardzo niezadowolony z ich zachowania. W 1 Księdze Samuela 2:17 czytamy: „I bardzo wielki był grzech tych młodzieńców przed obliczem Pana”. *(Przeczytaj werset bezpośrednio z Biblii.)*

GP

Być może nie robisz tego samego, co ci mężczyźni, ale również popełniasz rzeczy, których Bóg nienawidzi. Może masz nieczyste myśli lub mówisz brzydkie słowa lub źle się zachowujesz. Te wszystkie rzeczy są grzechem i trzymają cię z dala od Boga, który jest czysty, bezgrzeszny. Bóg chce, abyś był czysty, ale masz grzeszne serce i być może naśladujesz zły przykład starszego brata, siostry lub przyjaciela. Synowie Heliego również byli złym przykładem dla Samuela.

Być może Samuel miał pokusy, aby żyć jak dwaj synowie Heliego. Mogło się nawet wydawać, że ci dwaj starsi przyjaciele świetnie się bawią prowadząc niemoralne życie. Ale Bóg nie był zadowolony z ich zachowania. Samuel jednak nie naśladował ich przykładu. Jego życie można porównać do tego kwiatka na wysypisku śmieci. W jaki sposób pozostawał czystym?

Obrazek 3-3

Pewnej nocy, kiedy Samuel był jeszcze całkiem młody i spał w świątyni, wydarzyło się coś wspaniałego. Przeczytajmy o tym. *(Przeczytaj: 1 Samuela 3,3-4. Przeczytaj bezpośrednio z Biblii lub poproś o to starsze dziecko/pomocnika.)* Tak, Bóg zawołał Samuela. Nie zdawał sobie sprawy z tego, kto mówił do

niego. Pomyślał, że to Heli, dlatego pobiegł do niego i zapytał: „Czy czegoś potrzebujesz?”

„Nie wołałem cię” – odpowiedział Heli.

Samuel wrócił do łóżka, będąc lekko zakłopotanym.

Pan zawołał znowu: „Samuelu, Samuelu!”, więc chłopiec jeszcze raz pobiegł do miejsca, gdzie spał Heli, myśląc, że starzec znowu go wołał.

„Nie, nie wołałem cię” – powiedział Heli po raz drugi.

Samuel wrócił do łóżka. Wtedy po raz trzeci usłyszał głos: „Samuelu, Samuelu!”

Chłopiec jeszcze raz pobiegł do łóżka Heliego. Tym razem kapłan zorientował się, że to sam Bóg musi wołać Samuela. Heli powiedział Samuelowi, jak powinien odpowiedzieć, kiedy Bóg jeszcze raz go zawoła. Przeczytajmy werset zapisany w 1 Sam. 3,10. Szczególnie ważne są ostatnie słowa. „Mów, bo sługa twój słucha”. I Samuel naprawdę tak postąpił – słuchał Bożego głosu.

To jest pierwszy krok do tego, jak stać się jak ten biały kwiatek na wysypisku – słuchać Bożego Słowa.

GPZ

Obrazek 3-4

Jeśli chcesz żyć tak, aby podobać się Bogu, jeśli chcesz być czysty – również musisz słuchać Bożego Słowa. Każdego tygodnia na naszych spotkaniach Klubu Dobrej Nowiny, otwieramy Biblię i uczymy was na jej podstawie. Czy słuchasz uważnie? To Bóg przemawia do nas przez Boże Słowo. Powinieneś wykształcić w sobie nawyk czytania Bożego Słowa – po prostu czytaj kilka wersetów codziennie. *(Przygotuj jakieś materiały do codziennego studiowania Biblii dla dzieci.)*

Przygotowałem dla was zakładkę, którą będziecie mogli zabrać ze sobą, kiedy spotkanie dobiegnie końca. Przedstawiony jest na niej plan, w jaki sposób możecie czytać kilka wersetów dziennie i w ten sposób słuchać Boga. Tak też poznajemy Boga. Tak odkrywamy Jego wolę dla naszego życia. Samuel rozpoczął swoje spotkanie z Bogiem we właściwy sposób – posłuchał Jego Słowa. *(Na końcu tego przewodnika dla nauczyciela znajdziesz wzór zakładki do książki z podanymi odnośnikami do codziennego czytania fragmentu z Ewangelii Jana.)*

Zanim Samuel usłyszał Boży głos, długo już pracował w świątyni, ale tak naprawdę nigdy nie poznał Pana osobiście (1 Sam. 3:7). Nie wystarczy tylko znać historie biblijne oraz rzeczy, które Bóg uczynił lub powiedział. Ważne jest, aby każdy z nas poznał Pana jako swojego osobistego Zbawiciela i Przyjaciela.

GPN

Czy wiesz, że Pan Jezus zmarł na krzyżu zamiast ciebie? Czy jest ci przykro z powodu złych rzeczy, które popełniłeś? Czy chcesz, aby ci przebaczył i zmienił cię? On pragnie zostać twoim Zbawicielem i Pomocnikiem. Czy kiedykolwiek zwróciłeś się z tym do Niego? Możesz skorzystać ze słów wersetu, którego się dzisiaj uczyliśmy: „Obmyj mnie, a ponad śnieg bielszy się stanę” (Ps. 51:9). Możesz to uczynić dzisiaj. Jezus na pewno usłyszy twoją modlitwę, przebaczy twój grzech i przyjmie cię do swojej rodziny. On zawsze będzie przy tobie i będzie pomagał ci prowadzić czyste życie, podobnie jak pomagał Samuelowi.

Oczywiście Samuel nie stał się doskonałym człowiekiem. Ciągłe popełniał błędy, ale Bóg który był przy nim i pomagał mu stawać się inną osobą niż jego starsi koledzy. Ty również nie staniesz się doskonałą osobą w ciągu jednego dnia. Ale Bóg doda ci siły, aby z dnia na dzień zmieniać swoje zachowanie...

Samuel był jak ten czysty kwiatek na wysypisku, ponieważ...

- Słuchał Słowa Bożego.
- Poznał Pana osobiście i zaufał Mu.

Obrazek 3-5

Ale to jest koniec tej historii. Samuel służył Panu wiernie w Izraelu przez wiele lat (1 Sm. 7:15). Nauczał ludzi na podstawie Słowa Bożego i pomagał im podejmować właściwe decyzje. Ponieważ był posłuszny Panu, Bóg obdarzył go dobrym życiem.

GPZ

Tego również Bóg oczekuje od ciebie, jeśli już zaufałeś Mu jako Zbawicielowi. On jest w stanie utrzymać cię czystym i pomagać ci służyć Mu wiernie. Możesz być przykładem dla innych w swojej rodzinie i w szkole.

Obrazek 3-6

(Metoda nauczania: Pytania oraz dyskusja. Pozwól dzieciom odpowiedzieć na pięć poniższych pytań, zanim sam zasugerujesz odpowiedź. Podkreśl następujące rzeczy:

- *Unikanie miejsc lub ludzi, którzy mogą kusić dzieci do oglądania lub słuchania nieprzyzwoitych rzeczy.*
- *Ważność postępowania według Słowa Bożego - np. „Młodzieńcych zaś pożądlivości się wystrzegaj” (2 Tym. 2: 22), „Siebie samego czystym zachowaj” (1 Tym. 5:22) oraz „Umacniajcie się w Panu i w potężnej mocy Jego” (Ef. 6:10).*
- *Potrzebę zwrócenia się do Pana.*
- *Konieczność powzięcia pewnych decyzji – wyłączanie telewizora podczas śniadania, itp.)*

1. Jak mógłbyś się zachować, kiedy twoi koledzy oglądają erotyczne czasopisma? (Jeśli wiesz co robią, nie przebywaj z nimi. Po cichu zwróć się do Pana, aby Ci pomógł i odejść!).
2. Jak postąpisz, kiedy ktoś będzie opowiadał niemoralny dowcip? (Odejdź! Po cichu poproś Boga w modlitwie o siłę i powiedz: „Nie, dziękuję, nie chcę słuchać takich dowcipów”).
3. Jesteś sam w domu, a w telewizji jest emitowany brzydki program. Jak postąpisz? (Wyłącz telewizor).
4. Co zrobisz, kiedy inni w twojej obecności będą oglądali taki program w telewizji? (Zapytaj, czy możecie zmienić kanał).
5. Jak postąpisz, jeśli nie będą chcieli zmienić kanału? (Grzecznie powiedz: „To ja już pójdę i zajmę się czymś innym”. Być może to będzie doskonała okazja, aby przeczytać Biblię i wsłuchiwać się w Boży głos!).

Życie Samuela było lepsze i wartościowsze niż synów Heliiego, którzy sypiali z innymi kobietami. To, co oni robili nie podobało się Bogu. Sami nie szanowali swojego życia i swojego ojca. Koniec ich życia również był smutny – zginęli w wojnie z Filistynami, którzy najechali na Izrael.

ZAKOŃCZENIE

Bóg pragnie, abyś był jak Samuel i wykonywał trzy ważne rzeczy.

- Słuchał Bożego Słowa. Powinieneś słuchać podczas naszych spotkań, ale też kiedy będziesz sam czytał Biblię w domu.
- Poznał Pana Jezusa jako swojego Zbawiciela i Przyjaciela. Możesz się pomodlić: „Obmyj mnie, a ponad śnieg bielszy się stanę.” (Ps. 51:9). Uczyni to dzisiaj! Jeśli już to uczyniłeś, przyjdź i porozmawiaj ze mną, kiedy spotkanie dobiegnie końca, wtedy będę mógł bardziej ci pomóc.
- Ufał Mu codziennie, że będzie zachowywał cię czystym i pomagał ci być przykładem dla innych.



PYTANIA POWTÓRKOWE

1. Kim był Heli? (Kapłanem, który pracował w świątyni (namiocie)).
2. Gdzie mieszkał Samuel i czym się zajmował? (Mieszkał w świątyni i pomagał Heliemu).

GPZ, GPN

Gra do powtórki „Zonk”

Materiały.

- 50 kartek z różną liczbą punktów (od 5 do 100).
- Cztery karty ze słowem „Zonk”.

Wskazówki:

Podziel dzieci na dwa zespoły. Nagradzaj za dobrą odpowiedź, dając 50 punktów. Drużyny mogą zdobyć trochę więcej punktów, grając w ZONK. Dziecko ma przed sobą kartki z punktami tak, że nie widzi ile punktów jest na każdej karcie. Odwraca tylko jedną kartę, kontynuuje, dopóki nie zdecyduje się zatrzymać. Może przestać w dowolnej chwili i całkowita liczba punktów na kartach, które odwrócił, jest dodana do ogólnego wyniku zespołu. Jeśli jednak odwróci kartkę z wyrazem ZONK, to zespół traci wszystkie punkty w tej kolejce—poza punktami zdobytymi za dobrą odpowiedź na pytanie (50 punktów). Potasuj kartki z punktami dla następnego dziecka. Wygrywa zespół z najlepszym wynikiem.

3. Dlaczego pewnej nocy Samuel przychodził trzy razy do łóżka Heliego? (Myślał, że Heli go wołał).
4. Samuelowi pomogły prowadzić czyste życie trzy ważne rzeczy, których się nauczył. Wymień pierwszą z nich. (Słuchanie Bożego Słowa).
5. Jakiej drugiej ważnej rzeczy nauczył się Samuel? (Poznać Pana jako Zbawiciela i Przyjaciela).
6. Powtórz z pamięci dzisiejszy werset przewodni. („Obmyj mnie, a ponad śnieg bielszy się stanę” Ps. 51:7).
7. Co robił Samuel, kiedy poznał Pana? (Służył Panu przez wiele lat).
8. Dlaczego tak ważne jest, aby trzymać się z dala od miejsc, w których możesz być kuszony, aby patrzeć lub słuchać niemoralnych rzeczy? (Aby przezwyciężyć pokusę, przede wszystkim należy unikać miejsc, gdzie możesz być kuszonym).



ZAJĘCIA UTRWAŁAJĄCE

Pozostać czystym w brudnym świecie. Zanim dzieci opuszczą twoje zajęcia, będą mogły zabrać ze sobą obrazek, przedstawiający kwiatek. Powiedz im, aby opowiedziały swoim rodzicom historię związaną z nim i również to, co nauczyły się dzisiaj na klubie.



PRACE RĘCZNE

Mydło na lince. Używając wykałaczki bądź patyczka do koktajli, wyskrob na mydle napis „czyste serce”. Przywiąż sznurek albo cienką linkę, jeśli chcesz zawiesić to mydło w łazience. Możesz udekorować je ozdobnym sercem. Alternatywą jest umieszczenie na mydle odnośnika do wersetu biblijnego - Filipian 4:8. Porozmawiaj z dziećmi, o tym, że podobnie jak mydło oczyszcza nas z zewnątrz, Chrystus może nas uczynić czystymi od grzechu i pomóc w prowadzeniu czystego życia.



CICHY CZAS

To ważne, aby czytać Biblię i modlić się. Dzisiaj zastanawialiśmy się nad tym, jak trudne może być pozostawanie czystym w tym brudnym świecie.

Dlatego tak ważne jest codzienne czytanie Biblii i rozmowa z Panem w modlitwie. Pamiętaj, czego nauczyliśmy się od Samuela:

- Słuchaj Słowa Bożego. Nie czytaj tylko dlatego, że musisz, ale myśl o tym, co czytasz, i proś Boga, aby ci pomógł być posłusznym Jego Słowu. To ważne, aby wypełniać swój umysł dobrymi rzeczami.
- Musisz być pewny tego, że jesteś chrześcijaninem i że poznałeś Boga osobiście.
- Z Bożą pomocą bądź dobrym przykładem dla innych w twojej klasie bądź w domu.

Każdego dnia w tym tygodniu czytaj i ucz się na pamięć wersetu z Filipian 4:8: „... myślcie tylko o tym, co prawdziwe, co pocziwe, co sprawiedliwe, co czyste, co miłe, co chwalebne, co jest cnotą i godne pochwały”. Powieś kartkę z tym wersetem na telewizorze, twoim tablecie, twojej konsoli itp. —tam, gdzie możesz być kuszony do myślenia o złych rzeczach i robienia ich. *(Porozmawiaj z dziećmi o codziennych przykadach wykonywania tego wersetu.)*

Uczyć się przebaczać innym (Piotr)

Ta strona została przygotowana dla ciebie, abys ją skopiował i umieścił w swojej Biblii jako gotowy plan.

Przegląd lekcji

Fragment biblijny	Mateusz 18:21–35.
Werset do zapamiętania	„Bądźcie jedni dla drugich uprzejmi(...), odpuszczając sobie wzajemnie, jak i wam Bóg odpuścił w Chrystusie” Efezjan 4:32. Młodsze dzieci mogą uczyć się połowy tego wersetu.
Główna prawda	Bóg pragnie przebaczyć wszystkim.
Zastosowanie dla niezbanionych	Przyjmij Boże przebaczenie i sam przebaczaj innym.
Zastosowanie dla zbanionych	Przebacz tym, którzy cię zranili.
Cel	Dzieci niezbanione nauczą się, że Bóg pragnie przebaczyć im i przyjmą Jego przebaczenie. Dzieci, które wiedzą, że Pan im przebaczył będą mogły przebaczać innym osobom (dorosłym lub dzieciom), które je zraniły.
Okoliczności prezentacji	Sytuacje, w których dzieci zostały zranione fizycznie lub emocjonalnie przez inne dzieci lub dorosłych; włącznie ze skrajnymi wypadkami, kiedy dzieci zostały niedocenione lub odrzucone przez rodziców.
Metody nauczania	Obok opowiadania w tekst zostały wplecione trzy rodzaje pytań. Temat przebaczenia potrafi naprawdę przemówić do serc dzieci, dlatego mogą mieć także własne pytania z nim związane. Poświęć chwilę, aby odpowiedzieć również na nie. (Nie musisz zapamiętywać tych pytań – wystarczy, że je odczytasz.) Jest to jedna z ważniejszych metod nauczania. W związku z tym, że w samej lekcji pojawia się wiele pytań, nie dodano tym razem na końcu lekcji pytań do powtórki.
Pomoce wizualne	Lekcja <ul style="list-style-type: none">• Obrazeks 4-1 do 4-6.• Główna prawda: Bóg pragnie przebaczyć wszystkim.• Biblijna oś czasu. Werset do zapamiętania <ul style="list-style-type: none">• Efezjan 4:32. Zajęcia utrwalające <ul style="list-style-type: none">• Kopie kart pracy, jedna dla każdego dziecka.

Przykładowy plan zajęć

Przed klubem	Sprawdź listę obecności zaraz po przyjściu dzieci.
Rozpoczęcie	Przywitanie, modlitwa, poczęstunek, przypomnienie zasad.
Pieśń	Pieśń, o tym, że mamy być dla innych uprzejmi.
Werset do zapamiętania	Efezjan 4:32. Powtarzanie: Kontrola głośności.
Pieśń	Pieśń o przebaczeniu.
Bible Lekcja	Uczyć się przebaczać innym (Piotr).
Pieśń	Pieśń o zbawieniu.
Zajęcia utrwalające	Przebaczenie.
Cichy czas	Przebaczenie.
Zakończenie	Ogłoszenia, modlitwa, nagrody za wersety.

Uczyć się przebaczać innym (Piotr)

Ta strona została przygotowana dla ciebie, abyś ją skopiował i umieścił w swojej Biblii jako gotowy plan.

Zachęcamy do przeczytania poniższych wersetów wprost z Biblii.

Fragment biblijny:

Mateusz 18:21–35.

Werset do zapamiętania:

„Bądźcie jedni dla drugich
uprzejmi (...) odpuszczając
sobie wzajemnie, jak i wam
Bóg odpuścił w Chrystusie”
(Efezjan 4:32).

Główna prawda:

Bóg pragnie przebaczyć
wszystkim.

Zastosowanie dla niezbawionych:

Przyjmij Boże przebaczenie
i sam przebaczaj innym.

Zastosowanie dla zbawionych:

Przebacz tym, którzy cię
zranili.



I. WSTĘP

Monika.



II. NASTĘPSTWO WYDARZEŃ

A. Piotr, uczeń zadaje pytanie dotyczące
przebaczenia (Mateusz 18:21, Mateusz 18:22).



B. Jezus opowiada historię o człowieku, który
odpuścił swojemu dłużnikowi (Mateusz 18:24,
Mateusz 18:26, Mateusz 18:27,
Dzieje Ap. 3:19). **GPN**



C. Człowiek, któremu przebaczone, nie
przebacza swojemu dłużnikowi
(Efezjan 4:32). **GPZ**



(Mateusz 18:28).



(Mateusz 18:31).

III. ZAKOŃCZENIE

Przebaczaj innym. **GPZ**

Przyjmij Boże przebaczenie i sam przebaczaj
innym (Efezjan 4:32, Dzieje Ap. 3:19). **GPN**



WERSSET DO ZAPAMIĘTANIA

„Bądźcie jedni dla drugich uprzejmi(...), odpuszczając sobie wzajemnie, jak i wam Bóg odpuścił w Chrystusie”(Efezjan 4:32).

WSTĘP

Zastanawiam się, czy ktoś zrobił tobie coś złego, a ty pomyślałeś sobie: „Nigdy mu nie przebaczę!”. Przyjrzyjmy się dzisiaj temu, co Bóg mówi o przebaczeniu innym ludziom.

PREZENTACJA

Nasz werset pochodzi z Listu do Efezjan. Czy zawarty jest w Starym czy w Nowym Testamencie Pisma Świętego? Jeśli masz przy sobie Biblię, to zobaczmy, kto znajdzie pierwszy ten werset. Jeśli znajdziesz, przeczytaj go głośno, wyraźnie, aby każdy mógł cię usłyszeć. *(Trzymaj pomoc wizualną tak, aby dzieci mogły ją widzieć i sprawdzić, czy jest tak samo napisana, jak w Biblii).*

WYJAŚNIENIE

Bóg mówi nam, że jako chrześcijanie powinniśmy być uprzejmi dla innych. Jednym ze sposobów okazywania uprzejmości jest przebaczenie. To łatwe być uprzejmym i troskliwym wobec naszych przyjaciół, ale gdy tylko ktoś jest nieuprzejmy wobec nas, to łatwo odpłacić tym samym i szczególnie trudno jest wybaczyć takiej osobie. Wybaczyć komuś oznacza, że nie noszę urazy i nie mam wyrzutów sumienia za ani jedną złą rzecz, którą ktoś zrobił przeciwko mnie. Nie próbujesz się zemścić i oddać takiej osobie.

ZASTOSOWANIE

Niezbawione: Potrzebujesz przebaczenia grzechów najpierw, jeśli w ogóle chcesz z serca odpuścić innym w taki sam sposób jak uczynił to Bóg.

Zbawione: Czy jesteś gotowy przebaczyć nawet jeśli jest to trudne? Bóg chce, abyśmy byli uprzejmi i kochali innych. Jest to jeden ze sposobów, aby być Mu posłusznym. Poproś Boga, aby pomógł ci przebaczyć osobie, która cię zraniła.

POWTARZANIE

Kontrola głośności. Kiedy twoje ręce są podniesione, dzieci mówią werset głośno (zachęć je, aby nie krzyczały, gdyż to jest Słowo Boże!). Kiedy ręce masz uniesione do połowy, to mówią normalnym głosem. Kiedy ręce są całkowicie opuszczone, to dzieci szeptem powtarzają werset. Możesz różnicować głośność mówienia podczas powtarzania.

Przeplataj **wyjaśnienie,**
zastosowanie i powtarzanie.



LEKCJA

WSTĘP

Obrazek 4-1

Monika przychodziła na spotkania Klubu Dobrej Nowiny. (To jest prawdziwa historia). Pochodziła z bardzo nieszczęśliwego domu.

Miała starszego brata Michała, który tak naprawdę nie był jej bratem, ponieważ jego ojciec nie był tatą Moniki. Mama Moniki nie traktowała swoich dzieci jednakowo. Zawsze przytulała i całowała Michała. Nigdy nie przytuliła, ani nie pocałowała Moniki. Kiedy Michał miał urodziny otrzymywał od mamy wspaniałe prezenty, czego nigdy nie dostawała Monika.

(Metoda nauczania: dyskusja na podstawie pytań. Nauczyciel komentuje odpowiedzi dzieci. Dzieci mogą mieć więcej pytań – poświęć trochę czasu, aby odpowiedzieć na nie.)

1. Jak myślicie, jak Monika się czuła? (Była bardzo smutna, zła i czuła się odrzucona).
2. Jak myślicie, jak zachowywała się w Klubie Dobrej Nowiny? (Lubiła przychodzić na spotkania, ale nie zachowywała się najlepiej, ponieważ była wypełniona złością i była nieszczęśliwa).
3. Czy Monika byłaby w stanie przebaczyć swojej mamie? (Tak, ale to nie byłoby takie łatwe. Bóg mógłby jej w tym pomóc).
4. Czy Bóg był zadowolony z postawy mamy Moniki? (Nie, chociaż kochał ją tak samo, jak każdego człowieka).
5. Czy Bóg byłby zadowolony, gdyby Monika nie nauczyła się jak przebaczyć swojej mamie? (Nie. On rozumie, jak ciężko jest komuś przebaczyć, ale gdyby Monika zaufała, że Bóg jest w stanie jej pomóc, to On by to uczynił).

Być może czujesz się smutny i zły, ponieważ ktoś był dla ciebie niemiły – może ktoś z rówieśników lub dorosła osoba. Czy chciałbyś nauczyć się tej ważnej lekcji o przebaczeniu?

Nie jest to łatwe, ale możemy nauczyć się tego na podstawie Słowa Bożego.

NASTĘPSTWO WYDARZEŃ

Obrazek 4-2

Piotr zadał Jezusowi pytanie dotyczące przebaczenia ludziom. *(Pokaż na biblijnej osi czasu, kiedy żył Piotr i Pan Jezus.)* Przeczytajmy, o co dokładnie zapytał. *(Przeczytaj Mateusza 18:21.)*

Piotr chciał wiedzieć, czy powinien być przygotowany na to, aby przebaczyć komuś aż siedem razy. Być może chodziło o kogoś, kto ciągle wyrządzał

Piotrowi niemiłe rzeczy. Próbował wybaczać tej osobie kilka razy, ale jego cierpliwość dochodziła już do granic wytrzymałości. Myślę, że Piotr oczekiwał od Jezusa usłyszeć coś takiego: „Ależ tak, siedem razy to dużo”. Ale Pan Jezus odpowiedział (Mat. 18:22): „490 razy”. Pan Jezus miał na myśli, że powinniśmy wybaczać wiele razy! Musisz nauczyć się przebaczać **wiele razy!** Następnie Pan opowiedział Piotrowi oraz innym uczniom historię, aby pomóc im to lepiej zrozumieć.

Obrazek 4-3

Żył kiedyś pewien król, który przeglądał księgę, w której miał rozpisane wszystkie swoje finanse. Nagle spostrzegł, że pewien mężczyzna jest mu winien dużą sumę pieniędzy. Spójrzmy na werset 24, a dowiemy się o jaką kwotę chodziło. Tak, 10.000 talentów. To była naprawdę olbrzymia suma. To prawie jak miliony złotych dzisiaj. *(Poproś starsze dziecko, aby przeczytało werset bezpośrednio z Biblii.)*

Wezwał więc tego mężczyznę i powiedział mu, że nadszedł czas spłacenia długu. W jaki sposób mężczyzna na to zareagował? Spójrzmy na werset 26.

Przeczytaj (lub poproś starsze dziecko/pomocnika) werset bezpośrednio z Biblii.

Mężczyzna zrobił trzy rzeczy. Jakie? Tak, upadł na kolana, poprosił króla o cierpliwość i obiecał zwrócić pieniądze. To była tak olbrzymia suma pieniędzy, że to było niemożliwe, aby biedny człowiek mógł zarobić całą kwotę na spłatę długu. Na twarzy tego człowieka musiał pojawić się wyraz ogromnej radości na wiadomość o tym, że król postanowił wykonać względem niego bardzo miły gest. Co takiego postanowił uczynić król? Spójrzmy na werset 27. *(Przeczytaj werset bezpośrednio z Biblii.)* „Wtedy pan ulitował się nad owym sługą, uwolnił go i dług mu darował.” Mężczyzna musiał być bardzo szczęśliwy i wdzięczny królowi, który okazał mu tak wielką uprzejmość. Jestem pewien, że wybiegł w podskokach z pałacu i zaczął biec do domu, aby przekazać tę radosną wieść swojej żonie i dzieciom.

GPN

Jak myślicie, czy Piotr zrozumiał dlaczego Jezus opowiedział jemu oraz innym tę historię? A czy ty rozumiesz? Jezus przypomniał Piotrowi oraz nam wszystkim o wielkim Królu, względem którego mamy olbrzymi dług. Tym Królem jest Bóg.

Przykazał nam w swoim Słowie, Biblii, abyśmy postępowali właściwie. Bóg nakazuje ci zawsze mówić prawdę, być posłusznym rodzicom, być miłym dla innych, a przede wszystkim kochać Go z całego serca. Czy zawsze byłeś posłuszny Bogu i wykonywałeś te rzeczy? Nie, ja też nie, ani nikt inny. Wszyscy popełniliśmy wiele złych rzeczy i sprzeciwiliśmy się wielkiemu Królowi. Ty także masz względem Niego wielki dług, ponieważ wiele razy nie okazywałeś Mu posłuszeństwa i nie zachowywałeś się tak, jak On tego oczekiwał. Masz ogromny dług, tak wielki, że nigdy nie będziesz w stanie go spłacić.

Bóg nie tylko jest doskonały i święty, On również kocha człowieka i jest dla niego łaskawy. Co on chce uczynić dla ciebie? On chce ci przebaczyć. Sam zasłużyłeś na karę za każde nieposłuszeństwo wobec Niego. Ale Pan Jezus, Boży jedyny Syn wziął na siebie karę, na którą ty zasłużyłeś (Rzym. 5:8). Przyszedł z nieba na ziemię i chociaż nigdy nie zgrzeszył, poszedł na krzyż. Bóg, Jego kochający Ojciec, pozwolił, aby Pan Jezus zmarł za wszystkie grzechy, które ty i ja popełniliśmy. Ale nie pozostał w grobie; powstał z martwych i wrócił do swojego domu w niebie.

Już dzisiaj, jeśli jeszcze nigdy tego nie uczyniłeś, przyjdź do Boga w modlitwie. Powiedz Mu, że jesteś grzesznikiem, postępowałeś niewłaściwie. Powiedz Mu, że jest ci naprawdę przykro z powodu twojego niewłaściwego zachowania. Następnie podziękuj Mu, że poniósł na krzyżu karę za twoje grzechy i poproś Go, aby wszedł do twojego życia, przebaczył ci i zmienił cię. On obiecał, że jeśli tylko odwrócisz się od swojego grzechu i zwrócisz się do Niego, „zgałdzi” twoje grzechy (Dz. 3:19). Będziesz czuł się podobnie do mężczyzny z historii opowiedzianej przez Jezusa, któremu zmazano dług. Jednakże ta historia się jeszcze nie skończyła.

Obrazek 4-4

Szczęśliwy mężczyzna wybiegł z pałacu króla. Kiedy tak szedł drogą, spotkał innego mężczyznę. Nagle przypomniał sobie: „Przecież ten człowiek jest mi winien pieniądze.” Nie była to wielka suma, szczególnie w porównaniu z ogromną kwotą, którą sam był winien królowi. Jak zachował się nasz bohater? Może nadajmy tym mężczyznom imiona. Jak możemy nazwać pierwszego? Franek? A drugiego? Darek? Dobrze?

(Metoda nauczania: Pytania i odpowiedzi.)

1. W jaki sposób mężczyzna (Franek), któremu król darował dług, powinien potraktować osobę (Darka), która była mu winna pieniądze? (Powinien natychmiast mu też darować).
2. Dlaczego Franek powinien odpuścić Darkowi? (Ponieważ król odpuścił jego dług).
3. Kim jest największy Król, który chce przebaczyć nam nasz największy dług? (Bóg).
4. Czy bylibyśmy kiedykolwiek w stanie spłacić swój dług? (Nie).
5. Frankowi nadal ciężko będzie przebaczyć Darkowi. Dlaczego? (Ponieważ straci pieniądze, które miał nadzieję odzyskać).
6. Mnie i tobie również może być ciężko przebaczyć osobie, które nas zraniła. O czym wtedy powinniśmy pamiętać? (O tym, że Bóg przebaczył nam jeszcze więcej).

7. Powiedz z pamięci dzisiejszy werset przewodni i wyjaśnij. (Werset: „Bądźcie jedni dla drugich uprzejmi(...), odpuszczając sobie wzajemnie, jak i wam Bóg odpuścił w Chrystusie” Ef. 4:32).

8. Jak myślisz, co zrobi Franek? Czy powie Darkowi, że nie musi mu oddawać tej małej sumki pieniędzy, którą był mu winien? (Wróćmy do naszego opowiadania i przekonajmy się).

Obrazek 4-5

Z Ewangelii Mateusza 18:28 dowiadujemy się, jak postąpił mężczyzna, któremu przebaczył król, a którego my nazwaliśmy Franek. Przeczytajmy.

Przeczytaj werset bezpośrednio z Biblii.

„Pochwyciwszy, dusił go, mówiąc: Oddaj, coś winien” (Mt. 18:28).

Jakie straszne zachowanie! Czy możecie to sobie wyobrazić? Franek trzyma Darka za gardło i krzyczy do niego: „Oddaj mi moje pieniądze!”

Darek upadł na kolana i zaczął błagać: „Proszę, bądź jeszcze cierpliwy, a oddam ci te pieniądze”. Ale Franek nie chciał nawet tego słuchać. Wtrącił Darka do więzienia za niezapłacenie długu.

Grupa ludzi przyglądała się temu zajściu i słyszała, jak Franek wrzeszczy okrutnie. To ich zaniepokoiło, więc poszli i powiedzieli o Franku królowi. Król poczuł się zawiedziony, rozzłościł się i postanowił ukarać Franka. Historia kończy się tym, że Franek zostaje wtrącony do więzienia.

Co za nieszczęśliwe zakończenie tej historii!

Obrazek 4-6

(Metoda nauczania: Pytania i odpowiedzi.)

1. Jak myślicie, jak mógł czuć się król, kiedy usłyszał o zachowaniu Franka? (Był rozgniewany i zawiedziony – werset 34).
2. Jak czuje się Bóg, wielki Król, kiedy nie chcesz przebaczyć komuś, szczególnie jeśli jesteś dzieckiem Bożym i wszystkie twoje grzechy zostały przebaczone? (Jest smutny, rozgniewany i rozczarowany).
3. Jak czuli się ludzie, którzy widzieli zachowanie Franka? (Również byli zaniepokojeni – werset 31).
4. Jak będą się czuli ludzie, którzy zobaczą, że nie chcesz przebaczyć? (Również będą rozczarowani).
5. A co z biednym Darkiem, jak on mógł się czuć? (Prawdopodobnie był smutny i zły).
6. Jak myślicie, jak mógł czuć się Franek, kiedy znalazł się w więzieniu? (Wstyd i smutek).

GPZ

ZAKOŃCZENIE

7. Jak będziecie się czuli, jeśli nie nauczycie się przebaczać? (Będziecie nieszczęśliwi nosząc w sobie całe zgorzknienie. Być może również będziecie zachowywali się źle, ponieważ w waszym sercu nie będzie przebaczenia).

Czy poprosiłeś już Pana Jezusa, aby przebaczył ci twoje grzechy i zbawił cię? Tak? Jeśli przebaczył ci tak wiele, poproś Go, aby pomógł ci przebaczać innym, którzy cię krzywdzą.

Powtórzmy wspólnie przewodni werset: „Bądźcie jedni dla drugich uprzejmi (...), odpuszczając sobie wzajemnie, jak i wam Bóg odpuścił w Chrystusie” (Ef. 4:32).

Nie zawsze łatwo jest przebaczyć. Ale Bóg może ci w tym pomóc. Kiedy nauczysz się przebaczać, wydarzą się cztery wspaniałe rzeczy:

1. (*Wskaż palcem w górę.*) Bóg będzie zadowolony.
2. (*Wskaż palcem na bok.*) Osoba, której przebaczysz będzie tobie wdzięczna.
3. (*Wskaż palcem, zakreślając koło.*) Inni ludzie, którzy zobaczą twoje miłe nastawienie, będą zadowoleni.
4. (*Wskaż palcem na siebie.*) Sam będziesz szczęśliwszy, ponieważ uczynisz coś, co jest właściwe, mimo iż nie jest to łatwe.

Niech dzieci powtórzą te stwierdzenia wraz z ruchami.

Jeśli nigdy nie przyszedłeś do Pana i nie poprosiłeś Go o przebaczenie, uczyn to dzisiaj. Podobnie jak król z naszej historii przebaczył mężczyźnie, który był mu winien dużo pieniędzy, tak i wielki Król nieba pragnie nam przebaczyć.

Boże Słowo mówi: „Upamiętajcie się (odwróćcie się od grzechu) i nawróćcie się, aby były zgładzone grzechy wasze” (Dz. 3:19). Pochylmy teraz nasze głowy i zamknijmy oczy. W tej chwili możesz poprosić Pana, aby przebaczył ci wszystkie twoje grzechy. Jeśli nie rozumiesz, w jaki sposób możesz się modlić do Boga lub być może masz inne pytania, podejdź do mnie, kiedy spotkanie dobiegnie końca, wtedy porozmawiam z tobą na te ważne tematy.

Kiedy otrzymasz Boże przebaczenie, On pomoże ci nauczyć się przebaczać innym, którzy być może wyrządzili ci krzywdę.

GPZ



ZAJĘCIA UTRWALAJĄCE

Przebaczenie. Skopiuj karty pracy, które dzieci mogą wypełnić na następnym spotkaniu.



CICHY CZAS

Upewnij się, że masz czas, by odbyć rozmowę z dzieckiem (zgodnie z akceptowaną w twoim kraju Procedurą Ochrony Dzieci).

Przebaczenie. Przebaczenie sobie nawzajem może być trudne z wielu powodów - jeśli osoba, która nas zraniła, jest kimś bliskim albo jeśli ktoś ciągle nas rani. *(Bądź uważny, ponieważ na twoim spotkaniu, może być dziecko, które jest wykorzystywane i może potrzebować rady bądź pomocy w tej sytuacji.)* Dzisiaj nauczyliśmy się z Bożego Słowa, że niezależnie od tego, jak trudne by to nie było, Bóg oczekuje od nas, że będziemy wybaczać. Dlaczego? Jeśli jesteśmy chrześcijanami, to On najpierw odpuścił nam cały nasz grzech, chociaż na to nie zasługiwaliśmy. Tak więc Bóg, który jest święty, i nie ma grzechu, może przebaczać grzesznym ludziom - takim jak ty i ja, to my powinniśmy przebaczać innym, ponieważ wiemy, że nie jesteśmy doskonali. Tak jak uczyliśmy się tego w naszym wersecie do zapamiętania. Musimy prosić Boga, aby nam w tym pomógł. On da nam siłę, której potrzebujemy do przebaczenia, aby iść dalej i okazywać uprzejmość oraz miłość tym, którzy nas ranią. Kiedy będziesz czytał Biblię w tym tygodniu i modlił się, pomyśl jak wiele przebaczył ci Bóg, nawet w ciągu jednego dnia! Nie zapomnij podziękować Mu za przebaczenie wszystkich twoich grzechów. Może jest ktoś, komu powinienes wybaczyć. Powiedz o tym Bogu: powiedz o tym, co czujesz, opowiedz, co się wydarzyło i wymień imiona tych osób, które cię zraniły. Módl się, aby Bóg pomógł ci nie być zły bądź zgorzkniały wobec nich, ale zamiast tego proś Boga o siłę do bycia uprzejmym. Jeśli chcesz, możesz opowiedzieć o tym jednemu z nauczycieli, a będziemy modlić się za ciebie, abyś przebaczył innym.

Bóg przebaczył, ludzie wzgardzili (Mateusz)

Ta strona została przygotowana dla ciebie, abyś ją skopiował i umieścił w swojej Biblii jako gotowy plan.

Przegląd lekcji

Fragment biblijny	Łukasz 5:27–32.
Werset do zapamiętania	Powtórzenie Efezjan 4:32.
Główna prawda	Bóg pragnie i może przebaczyć grzech i zmienić życie.
Zastosowanie dla niezabawionych	Zwróć się do Boga, a przebaczy ci.
Zastosowanie dla zabawionych	Podziękuj Bogu za to, że ci przebaczył i zacznij Mu służyć.
Cel	Dzieci—możliwe, że te z niestałych rodzin—nauczą się przebaczać krzywdy wyrządzone w przeszłości. Jest to lekcja głównie o wydźwięku ewangelizacyjnym. Po drugie, lekcja pomoże dzieciom, które czują się winne za rzeczy niezależne od nich, na przykład rozwód rodziców lub rzeczy, do których zostały zmuszone przez dorosłych.
Okoliczności prezentacji	Lekcja została napisana z myślą o dzieciach spoza kościoła (ale biorących udział w Klubach Dobrej Nowiny, obozach, Wakacyjnych Klubach Biblijnych). Jednakże przystosowana jest także, do prezentacji w szkółce niedzielnej.
Metody nauczania	W lekcji wykorzystano różne metody nauczania – studium przypadku, wywiad, badanie tekstu biblijnego, jak i opowiadanie. Pytania do powtórki zostały ułożone w atrakcyjnej formie, aby wzmocnić nauczanie. Niektóre metody nauczania będzie można wykorzystać w nauczaniu dzieci 8-10-letnich. Zastosowanie i pytania do powtórki odczytaj przy końcu lekcji. Pomoże to wyłonić ważne punkty, których nauczałeś.
Pomoce wizualne	Lekcja <ul style="list-style-type: none">• Obrazek 5-1 do 5-6.• Główna prawda: „Bóg pragnie i jest w stanie przebaczyć grzech i zmienić życie”.• Biblijna oś czasu.• Odpowiednia szata dla nauczyciela lub pomocnika, aby przebrać się za Mateusza.• Mazak i biała tablica, tablica flip-chart albo duża kartka białego papieru. Werset do zapamiętania <ul style="list-style-type: none">• Efezjan 4:32. Zajęcia utrwalające <ul style="list-style-type: none">• Dwa koła, których wzory znajdują się w przewodniku, wydrukowane na kartonie i przymocowane do siebie pinezką. Jeden zestaw na dziecko. <i>Cichy czas</i> <ul style="list-style-type: none">• Zestaw wersetów biblijnych dla każdego dziecka.

Sugerowany program

Przed klubem	Sprawdź listę obecności zaraz po przyjściu dzieci.
Rozpoczęcie	Przywitanie, modlitwa, poczęstunek, przypomnienie zasad.
Pieśń	Pieśń o Bożej miłości.
Werset do zapamiętania	Powtórzenie Efezjan 4:32. Powtórka: Naśladuj mój palec.
Pieśń	Pieśń o zbawieniu.
Lekcja biblijna	Bóg przebaczył, ludzie wzgardzili (Mateusz).
Pieśń	Pieśń o tym, jak możemy służyć Bogu.
Gra powtórkowa	Gra memory.
Zajęcia utrwalające	Co czyni Pan Bóg z naszymi grzechami?
Cichy czas	Czytaj kilka wersetów biblijnych codziennie.
Zakończenie	Ogłoszenia, modlitwa, karteczki z wersetami biblijnymi.

Bóg przebaczył, ludzie wzgardzili (Mateusz)

Ta strona została przygotowana dla ciebie, abyś ją skopiował i umieścił w swojej Biblii jako gotowy plan.

Zachęcamy do przeczytania poniższych wersetów wprost z Biblii.

Fragment biblijny:

Łukasz 5:27–32.

Werset do zapamiętania:

Powtórzenie Efezjan 4:32.

Główna prawda:

Bóg pragnie i może przebaczyć grzech i zmienić życie.

Zastosowanie dla niezbawionych:

Zwróć się do Boga, a przebaczy ci.


Zastosowanie dla zbawionych:

Podziękuj Bogu za to, że ci przebaczył i zacznij Mu służyć.



I. WSTĘP

Jurek się mści.



Ojciec wybacza Jurkowi.

GP

II. NASTĘPSTWO WYDARZEŃ

A. Bóg może przebaczyć twoje grzechy (Efezjan 6:1, Izajasz 53:6).

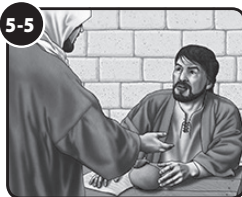
GPN



B. Mateusz, celnik, opowiada swoją historię.




C. Jego życie jako celnika.



D. Jezus powołuje Mateusza.

E. Jego życie zostaje zmienione – zostaje uczniem Jezusa (Jan 6:37b).

GPN



III. PUNKT KULMINACYJNY

Bóg przebaczy i zgładzi nasze grzechy, kiedy Mu zaufamy (Dzieje Ap. 3:19, Micheasz 7:19, Psalm 51:2, Izajasz 44:22, Hebrajczyków 8:12).

GP

IV. ZAKOŃCZENIE

Nie czuj się winny z powodu rzeczy, które nie są twoją winą.

Przyjdź do Pana już dzisiaj.

GPN, GPZ



WERSET DO ZAPAMIĘTANIA

„Bądźcie jedni dla drugich uprzejmi(...), odpuszczając sobie wzajemnie, jak i wam Bóg odpuścił w Chrystusie” (Efezjan 4:32).

WSTĘP

Ręka do góry: kto lubi grać w „rób to, co ja”? (*Zademonstruj kilka prostych czynności i niech dzieci naśladowują cię starannie.*) Nasz werset biblijny mówi, że mamy również kogoś naśladować.

PREZENTACJA

Gdy czytać będziemy werset, to uważajcie i powiedzcie, jaki jest powód przebaczenia innym? (*Przeczytaj werset z twojej Biblii.*) Niech dzieci odpowiedzą i potem przeczytajcie go razem z pomocy wizualnej.

WYJAŚNIENIE

Dlaczego jako chrześcijanie powinniśmy być uprzejmi i wybaczać? Ponieważ Bóg w Chrystusie nam wybaczył. Powinniśmy Go naśladować i robić to, co On robi. Powinniśmy pragnąć stawać się jak Chrystus każdego dnia. Jaki to dla nas przykład do naśladowania! Przypomnij sobie, jak Pan Jezus poprosił Boga, aby przebaczył tym, którzy Go ukrzyżowali. Powinniśmy być tak wdzięczni za nasze przebaczenie, za ten dzień, w którym Bóg powiedział o nas „niewinny”, kiedy uwolnił nas od kary, na jaką zasługiwaliśmy z powodu naszego grzechu.

ZASTOSOWANIE

Niezbawione: Czy masz już przebaczone grzechy? Pan Jezus umarł i wstał z martwych, abyś mógł mieć przebaczenie i abyś był wolny od kary, na którą zasłużyłeś. Czy przyjdiesz dzisiaj do Boga i przyjmiesz Boże przebaczenie, czy odwrócisz się od grzechu i uwierzysz w Pana Jezusa?

Zbawione: Czy jesteś gotowy przebaczyć innym i okazać im uprzejmość nawet tym, którzy cię zranili? Pamiętaj, że masz naśladować przykład Chrystusa. Powinieneś przebaczyć, ponieważ tobie zostały przebaczone grzechy.

POWTARZANIE

Naśladuj mój palec. Nauczyciel wskazuje na każde słowo wersetu, które powtarzają dzieci. Zatrzymuje się od czasu do czasu, aby upewnić się, że wszyscy za nim podążają. Jeśli ktoś się pomyli, to zaczyna od początku!

Przeplataj **wyjaśnienie,**
zastosowanie i powtarzanie.



LEKCJA

WSTĘP

Obrazek 5-1

Jurek miał dziewięć lat. Pewnego dnia w szkole doszło do wielkiej bójki, w którą było zaangażowanych kilka osób z jego klasy. Wśród nich był również Jurek. Po całym zajściu był zły na kilku kolegów, którzy przezywali go i wyrządzili krzywdę. Dlatego zdecydował się im odpłacić. Następnego dnia, pod pretekstem wyjścia do toalety, kiedy nikt nie patrzył Jurek otworzył kilka szafek w szatni, które nie były zamknięte na klucz. Następnie wyciągnął scyzoryk i podziurawił koszulki piłkarskie kolegów, którzy mu dokuczali.

Popołudniu wykryto całą sprawę i w szkole powstał wielki rwetes. Po pewnym czasie dyrektor doszedł, że sprawcą zajścia był Jurek.

Dyrektor wezwał do szkoły ojca Jurka.

Obrazek 5-2

Jurek było bardzo zawstydzony, kiedy stał w gabinecie dyrektora, a obok jego tata wysłuchiwał całą historię. Czuł się także winny, ponieważ wiedział, że zrobił coś złego. Ojciec Jurka był smutny, że jego syn wpakował się w tak poważne kłopoty. Ponieważ kochał on swojego syna, wiele razy ostrzegał go już, aby uważał na swoje zachowanie. Nawet ukarał go kiedyś, aby pomóc mu przestać robić te złe rzeczy. Kiedy wyszli z pokoju dyrektora Jurek powiedział: „Tato, jest mi przykro. Proszę wybaczyć mi. To będzie ostatni raz, kiedy zrobiłem coś takiego”. Jurek był naprawdę szczery. Wiedział, że zasłużył na karę za te złe rzeczy, które zrobił.

Jego tato zatrzymał się na chwilę w zamyśleniu, po czym powiedział: „Powinieneś zapłacić za te koszulki, ponieważ ty je zniszczyłeś. Ale ponieważ kocham cię, sam zapłacę za nie. No i wybaczam ci”. Następnie tata potwierdził swoje słowa uściskiem.

Ten dzień wpłynął za zmianę zachowania Jurka. Ponieważ jego tata okazał się dla niego bardzo miły, Jurek poprawiał swoje zachowanie w domu i w szkole. Chciał podobać się swojemu tacie.

Zastanówmy się trochę nad tą historią.

1. W jaki sposób tata Jurka próbował powstrzymać go przed robieniem złych rzeczy? (Ostrzegał go, aby uważał na swoje zachowanie, a nawet kilka razy ukarał).
2. Czyją winą było to, że Jurek wpadł w kłopoty – jego czy jego taty? (Jego).
3. W jaki sposób ojciec Jurka pokazał, że mu wybaczył? (Przytulił swojego syna i zapłacił za nowe koszulki).

4. Ile kosztowało tatę Jurka, aby przebaczyć swojemu synowi? (Pieniądze wydane na koszulki).
5. Jak myślicie, dlaczego tata zdecydował się przebaczyć Jurkowi? (Ponieważ kochał go).

Ten przykład pokazuje, w jaki sposób Bóg przebacza człowiekowi, jednakże Jego przebaczenie jest o wiele bardziej wspaniałe. Bóg pragnie i jest w stanie przebaczyć nasze grzechy i zmienić nasze życie.

NASTĘPSTWO WYDARZEŃ

Ty i ja jesteśmy tacy, jak Jurek. Biblia mówi nam, że wszyscy popełniliśmy złe rzeczy. Prawdopodobnie nie zrobiłeś tego samego, co Jurek, ale popełniłeś inne niewłaściwe rzeczy, które nie podobają się Bogu i zasmucają Go.

Kiedy kłamiesz, wściekasz się, nie słuchasz rodziców, wyrządzasz zło innym ludziom, ale głównie grzeszysz przeciwko Bogu. W Biblii, w swoim Słowie, On nakazuje mówić nam prawdę. On powiedział: „Dzieci, bądźcie posłuszne rodzicom swoim” (Efez. 6:1). Kiedy kłamiesz lub nie słuchasz rodziców, również nie słuchasz Boga; tego wielkiego Boga niebios, który jest doskonale dobry.

Tata Jurka przebaczył swojemu synowi, ponieważ go kochał. Chciał nawet zapłacić za szkodę, jaką wyrządził Jurek. Niektórzy z was mają kochających rodziców podobnie, jak Jurek. Oni kochają was i troszczą się o was. Ale być może rodzice niektórych z was nie żyją ze sobą. Być może jeden z waszych rodziców odszedł i czujecie, że już was nie chce. To jest naprawdę bardzo smutne, ale chcę, abyście wiedzieli, że jest Ktoś, kto naprawdę kocha was – więcej niż jakikolwiek rodzic; więcej niż jakikolwiek nauczyciel, chociaż sam naprawdę was kocham. Tą osobą jest Bóg.

Jego Syn, Pan Jezus zmarł na krzyżu za złe rzeczy, które popełniłeś. W Biblii czytamy, że Bóg posłał Jezusa na świat, aby urodził się tu, jako małe niemowlę, następnie prowadził doskonale życie i w końcu zmarł na krzyżu za wszystkie grzechy – twoje i moje. (Przeczytaj werset zapisany w Izajasza 53:6.)

Obrazek 5-3

Bóg zrzucił na Jezusa, kiedy był na krzyżu, wszystkie obrzydliwości, jakie ty i ja popełniliśmy – kłamstwa, ściąganie, nieposłuszeństwo, nieczyste myśli. Następnie Pan Jezus zmarł męczeńską śmiercią za złe rzeczy, które ty i my wszyscy popełniliśmy. To my zasłużyliśmy na śmierć, ale Jezus zmarł za nas. Jednak grób Go nie zatrzymał. Jezus powstał z martwych i żyje na wieki. On żyje i może

GP

GPN

Upewnij się, że masz czas, by odbyć rozmowę z dzieckiem (zgodnie z akceptowaną w twoim kraju Procedurą Ochrony Dzieci).

przebaczyć ci i zmienić cię. Tata Jurka przebaczył swojemu synkowi, ale jednej rzeczy nie mógł zrobić dla swojego syna, ale to może uczynić Bóg. Co to było? (Zmienić go.) Tak, tata przebaczył Jurkowi, ale nie był w stanie zmienić go od wewnątrz. Tylko Bóg może to uczynić. Jeśli chcesz, aby Bóg zmienił cię, możesz pomodlić się i poprosić Go, aby to uczynił. Jeśli jednak nie jesteś pewien, co masz uczynić, podejdź do mnie i porozmawiaj ze mną po spotkaniu. Będę czekał (*podaj miejsce*). Nie obawiaj się niczego. Chcę ci pomóc, dlatego z przyjemnością z tobą porozmawiam osobiście.

Powiedz kiedy i gdzie będziesz osiągalny dla dzieci.

Tata Jura zapłacił za zniszczenie koszulek. Ale ponieważ Bóg kocha nas, zapłacił jeszcze większą cenę, aby nam przebaczyć. W jaki sposób? (Dał swojego Syna, aby umarł za nas).

W Biblii czytamy wiele historii o ludziach, którzy popełnili mnóstwo złych rzeczy i również musieli się czuć winni. Pozwólcie, że przedstawię wam człowieka, który żył w czasach Jezusa. (*Możesz pokazać na biblijnej osi czasu, kiedy żył Mateusz i Jezus.*)

Opowiedz historię powołania Mateusza, wspomagając się obrazkami 6-4 i 6-5. Możesz też przeprowadzić wywiad z Mateuszem. Poproś odpowiednią osobę ze swojego kościoła lub odpowiedniego pomocnika, aby wcielił się w rolę Mateusza. Przygotuj odpowiednie ubranie: płaszcz i turban. Możesz trzymać przed sobą pytania, które zadasz podczas wywiadu. Osoba odgrywająca rolę Mateusza powinna odpowiednio wcześniej przeczytać swoją kwestię, ale nie musi się jej uczyć na pamięć.

Nauczyciel: Jak masz na imię?

Mateusz: Mateusz.

Nauczyciel: Czy ty jesteś tym Mateuszem, który był jednym z uczniów Pana Jezusa?

Mateusz: Tak, to ja.

Nauczyciel: To musiało być coś niesamowitego móc być uczniem Jezusa, nieprawdaż?

Mateusz: O tak, z pewnością! Nawet teraz jest mi czasami ciężko w to uwierzyć, że Bóg pozwolił takiej osobie jak ja uczyć się od Jezusa oraz przebywać z Nim przez trzy lata. Tak wiele strasznych rzeczy popełniłem wcześniej.

Nauczyciel: Czy nie będziesz miał nic przeciwko, aby opowiedzieć nam pokrótce swoją historię? Naprawdę czekałem na to spotkanie z tobą. Zapisalem nawet sobie pytania, które chciałbym ci zadać. Mogę je zadać?

Mateusz: Tak. Wiesz, kiedyś robiłem rzeczy, których się teraz wstydzę. Zaczęło się od tego, że Rzymianie najechali nasz kraj i rządzili

nim przez wiele lat. Zmusili nas wszystkich, cały naród żydowski do płacenia im mnóstwa pieniędzy, podatków. Żydzi byli zasmuceni, ale też zagniewani, że sami nie mogą rządzić swoim krajem, ale muszą podlegać Rzymianom; ale ja pracowałem dla Rzymian. Ciągłe czuje się zakłopotany z tego powodu i wstydę się tego.

Nauczyciel: Dlaczego wstydzisz się?

Obrazek 5-4

Mateusz: Pracowałem dla wroga. Stałem się zdrajcą swojego narodu. Wewnątrz czułem się winny wtedy, ale z pewnością nie chciałem tego ujawniać na zewnątrz. Nie próbowałem pobierać podatków, w sposób który nie przykuwałby uwagi innych. Raczej byłem widoczny. Urządziłem sobie małe biuro na ulicy. A kiedy ktoś przechodził obok, musiał mi zapłacić. Jako celnicy często pobieraliśmy więcej pieniędzy niż powinniśmy i zatrzymywaliśmy je dla siebie, zamiast oddawać Rzymianom.

Nauczyciel: Ale to wszystko uległo zmianie, nieprawdaż?

Obrazek 5-5

Mateusz: Tak, to zmieniło się! Pewnego dnia Pan Jezus przechodził obok mojego stanowiska i zawołał mnie, abym poszedł za Nim.

Nauczyciel: Czy znałeś tę osobę, która zawołała cię, abys za nią poszedł?

Mateusz: Słyszałem już o wspaniałych rzeczach, które uczynił i powiedział. Jeszcze wtedy nie wiedziałem wszystkiego, co wiem teraz – On jest Bogiem Synem, który przyszedł z nieba i umarł na krzyżu, aby wybaczone nam nasze grzechy i aby nasze życie zmieniło się. Zrozumiałem to dopiero później, że On umarł za każde zło, które ja i każdy z nas, popełniłem.

Nauczyciel: Co więc zrobiłeś kiedy On zawołał cię, abys poszedł za Nim?

Mateusz: Wstałem zza stolika i poszedłem za Nim. Byłem z tego powodu tak szczęśliwy, że urządziłem wielkie przyjęcie u siebie w domu. Był na nim Jezus ze swoimi przyjaciółmi oraz moi przyjaciele celnicy. Wspólnie spędziliśmy wspaniały czas. Niektórzy ludzie, krytykowali Jezusa za to, że jadł z nami – celnikami.

Nauczyciel: Co czułeś, kiedy Jezus wszedł do twojego domu?

Mateusz: Byliśmy wszyscy szczęśliwi, że On jest z nami. Jednak wewnątrz czułem się źle i pełen winy. Ale nauczyłem się ufać Jezusowi. Wiem, że On przebaczył mi wszystkie złe rzeczy, które popełniłem. Wiem, że On został ukarany na krzyżu za mnie. On zmienił mnie, a poczucie winy już mnie opuściło!

GP

Być może podobnie jak Jurek lub Mateusz żyjący w czasach Jezusa, zdajesz sobie sprawę z tego, że popełniłeś złe rzeczy. Nie posłuchałeś Boga i teraz również czujesz się wewnątrz źle i pełen poczucia winy. Jednak Bóg kocha cię i pragnie przebaczyć ci oraz zmienić cię.

Przyjdź do Niego już dzisiaj. Nie możesz podejść do Niego, jak zrobił to Mateusz dawno temu, ale możesz przyjść do Niego w modlitwie. On obiecał: „tego, który do mnie przychodzi, nie wyrzucę precz” (Jan. 6:37). Powiedz Mu, że zdajesz sobie sprawę ze złych rzeczy, które popełniłeś. Powiedz Mu, że chciałbyś, aby On cię zmienił. Podziękuj Mu, Synowi Bożemu, że bardzo cię kocha oraz, że wziął na siebie karę, na którą sam zasłużyłeś. On umarł za ciebie na krzyżu. Poproś Go, aby ci przebaczył i zmienił cię. Przyjdź do Niego już dzisiaj!

Co Bóg uczyni z tymi wszystkimi złymi rzeczami, jeśli poprosimy Go o przebaczenie? Przekonajmy się!

PUNKT KULMINACYJNY

Obrazek 5-6

(Na oddzielnych paskach papieru wydrukuj podane wersety. Następnie włóż je do Biblii tak, aby wystawały same końce. Poproś dzieci, aby pojedynczo wyjmowały karteczki z Biblii i odczytywały je. Wtedy zapisuj na tablicy lub dużych arkuszach papieru słowa, które przedstawiają to, co Bóg robi z naszymi grzechami.)

Werset biblijny

Dz. Ap 3:19

Mich. 7:19

Ps. 51:3

Izaj. 44:22

Hebr. 8:12

Co uczyni Bóg

Zgładzi nasze grzechy.

Wrzuci je do głębin morskich.

Obmyje mnie.

Wymaże je.

Nie wspomni ich więcej.

ZAKOŃCZENIE

Przyjdź do Pana już dzisiaj! On pragnie cię przyjąć – przebaczyć ci i zmienić cię.

(W tym momencie lekcji, lecz niekoniecznie, możesz dodać, co następuje.)

Czasami chłopcy i dziewczęta czują się winni z powodu rzeczy, które nie są ich winą. Na przykład, kiedy mama i tata postanawiają się rozejść, dzieci mogą myśleć: „To moja wina. To przeze mnie odchodzi mama/tata” – ale to nie jest twoja wina. To jest decyzją, którą podjęli dorośli. Prawdopodobnie jest ci przykro z tego powodu, ale to nie jest twoja wina.

GPN

Czasami dorośli mogą zmusić cię, abys zrobił coś złego. Sam nie chcesz tego zrobić, ale oni mówią, żebyś się nie martwił i namawiają cię, abys zrobił to. Być może nawet zwracają ci uwagę, abys nikomu o tym nie mówił. Wewnątrz czujesz się źle i pełen poczucia winy. W takim przypadku także nie obwiniaj siebie. To nie jest twoja wina.

Jeśli borykasz się z takimi problemami i chcesz ze mną o tym porozmawiać, chętnie poświęcę dla ciebie czas. Jestem twoim przyjacielem i bardzo chętnie ci pomogę.

Jeśli już zaufałeś Jezusowi, jako Zbawicielowi, dziękuj Mu każdego dnia, że przyjął cię, jako swoje dziecko oraz, że przebaczył wszystkie twoje grzechy. Nie musisz czuć się winny z powodu rzeczy, które popełniłeś w przeszłości. Jezus już poniósł za nie karę na krzyżu. W Jego oczach jesteś czysty. Zwracaj się do Jezusa z prośbą każdego dnia, aby pomagał ci prowadzić życie, które Mu się będzie podobało. On może pomóc ci być jak Mateusz - celnik, który został Jego uczniem i pomagał innym ludziom naśladować Jezusa.



PYTANIA DO POWTÓRKI

1. Jaki zawód wykonywał Mateusz? (Był celnikiem).
2. Jakie złe rzeczy popełniał, które nie podobały się Bogu? (Kiedy pracował dla Rzymian [wroga] prawdopodobnie pobierał więcej pieniędzy niż powinien).
3. W jaki sposób został jednym z uczniów Jezusa? (Jezus zawołało go, aby poszedł za Nim).
4. Co takiego zrobił Mateusz, po tym, jak Jezus zawołał go, aby pokazać swoją wdzięczność i radość? (Zaprosił Jezusa na wielkie przyjęcie, które przygotował).
5. Dlaczego Jezus zadawał się z takimi ludźmi jak Mateusz i inni celnicy? (On przyszedł na ziemię, aby zbawić wszystkich grzeszników).
6. Jaką wielką cenę zapłacił Bóg, aby przebaczyć Mateuszowi (i nam)? (Dał swojego Syna, aby umarł na krzyżu).
7. W jaki sposób twoje grzechy mogą być przebaczone? (Przyjdź do Jezusa i poproś Go o przebaczenie).
8. Co Bóg robi z naszymi grzechami, kiedy je Mu wyznamy i zaufamy Mu? Podaj dwa przykłady. (Przebacza; oczyszcza).
9. Podaj dwa inne przykłady tego co Bóg robi z naszymi grzechami. (Nie pamięta, zglądzi je).

Upewnij się, że masz czas, by odbyć rozmowę z dzieckiem (zgodnie z akceptowaną w twoim kraju Procedurą Ochrony Dzieci).

GPZ

Gra do powtórki

„Memory”

Materiały:

- 12 konturów dłoni wyciętych z kartonu (wszystkie takie same).

Przygotowanie:

Wydrukuj bądź namaluj sześć obrazków, które pokazują to, jak dzieci mogą być pomocne lub uprzejme, np.: zmywanie naczyń, uśmiechnięta buzia, sprząatanie pokoju. Będziesz potrzebował dwóch kopii każdego obrazka. Przyklej jeden obrazek pod spodem każdej dłoni.

Wskazówki:

Podziel dzieci na dwa zespoły. Pamiętaj, aby w każdej grupie było mniej więcej tyle samo dzieci w podobnym wieku). Połóż wszystkie 12 dłoni spodem do góry na stole bądź powieś na tablicy. Zachęć wszystkie dzieci, aby starały się zapamiętać, co było na kartach, które zostaną odwrócone.

Jeśli dziecko prawidłowo odpowie, to zyskuje 50 punktów dla swojego zespołu i może odwrócić dwie wybrane dłonie. Jeśli są one takie same, to zespół zdobywa dodatkowo 50 punktów. Jeśli obrazki nie są takie same, to gracz musi je z powrotem odwrócić i odpowiada dziecko z grupy przeciwnej. Zespół, który zdobędzie więcej par (i dlatego więcej punktów), wygrywa.

10. Powiedz z pamięci werset przewodni. („Bądźcie jedni dla drugich uprzejmi(...), odpuszczając sobie wzajemnie, jak i wam Bóg odpuścił w Chrystusie” Efez. 4:32 lub „Przeciwstawcie mu się, mocni w wierze” 1 Piotra 5:9).



ZAJĘCIA UTRWALAJĄCE

Co robi Bóg z naszymi grzechami? Skopiuj na kartonie wzór dwóch kół. Na pierwszym z nich napisane jest pytanie: „Co robi Bóg z naszymi grzechami?” i ma ono wyciętą część (okienko). Drugie koło łączysz w środku z pierwszym (pod spodem koła pierwszego) poprzez umocowanie ich razem. (Musisz dać dzieciom bezpieczne przedmioty, które połączą koła, np.: spinka do papieru). Drugie koło ma pięć odpowiedzi, które będą pojawiać się w okienku pierwszego koła. Powiedz dzieciom, aby użyły tych pomocy do nauczenia się pięciu odpowiedzi na pytanie wypisane na kole.




CICHY CZAS

Czytaj kilka wersetów z Biblii codziennie. Przyjrzyj się pięciu wersetom z naszej lekcji biblijnej. (*Dobrze jest mieć te wersety wydrukowane na małej karcie dla każdego dziecka, aby mogło je zabrać do domu.*) Niektórzy z was nie są chrześcijanami, ale w tym tygodniu zachęcam was, abyście myśleli o tych wersetach codziennie. Zastanów się nad tym, jak bardzo Bóg cię kocha i pomyśl o tym, co Pan Jezus uczynił dla ciebie na krzyżu, abyś mógł mieć przebaczone grzechy. Zadaj sobie pytanie: „Czy rzeczywiście żałuję za swój grzech i nie będę już więcej chciał wracać do niego?”. Jeśli twoją odpowiedzią jest „tak”, to przyjdź do Boga i poproś Go o przebaczenie. On ci przebaczy i zmieni cię!

Jeśli jesteś już chrześcijaninem, to pamiętaj, abyś każdego dnia czytał te wersety na początek *Cichego czasu* i dziękował Bogu za Jego przebaczenie. Chrześcijanie nie są doskonali i dlatego ważne jest, aby wyznawali swój grzech codziennie Bogu i prosili o Jego pomoc i siłę do mówienia grzechowi „nie”.




Pamiętaj, że Bóg cię kocha!



Nie bądź smutny!

Pamiętaj, że Bóg cię kocha!



Nie bądź smutny!

Jeśli należysz do Boga, pamiętaj ...

On może ci pomóc, kiedy jesteś atakowany!

Bóg jest naszą ochroną

„Nie pasujesz do nas!”

Jesteś dziwny!”

„Nie chcemy cię!”

Jeśli należysz do Boga, pamiętaj ...

On może ci pomóc, kiedy jesteś atakowany!

Bóg jest naszą ochroną

„Nie pasujesz do nas!”

Jesteś dziwny!”

„Nie chcemy cię!”

Jeśli należysz do Boga, pamiętaj ...

On może ci pomóc, kiedy jesteś atakowany!

Bóg jest naszą ochroną

„Nie pasujesz do nas!”

Jesteś dziwny!”

„Nie chcemy cię!”

Jeśli należysz do Boga, pamiętaj ...


On może ci pomóc, kiedy jesteś atakowany!

Bóg jest naszą ochroną

„Nie pasujesz do nas!”

Jesteś dziwny!”


„Nie chcemy cię!”



Dzień 1 Jan 1:1-12
 Dzień 2 Jan 1:19-29
 Dzień 3 Jan 1:30-34
 Dzień 4 Jan 1:35-42
 Dzień 5 Jan 1:43-51
 Dzień 6 Jan 2:1-12
 Dzień 7 Jan 2:13-22
 Dzień 8 Jan 3:1-7
 Dzień 9 Jan 3:14-21
 Dzień 10 Jan 4:1-10
 Dzień 11 Jan 4:11-26
 Dzień 12 Jan 4:43-54
 Dzień 13 Jan 5:1-9
 Dzień 14 Jan 6:1-13
 Dzień 15 Jan 6:16-24
 Dzień 16 Jan 9:1-12
 Dzień 17 Jan 10:1-13
 Dzień 18 Jan 10:14-18,27-30
 Dzień 19 Jan 11:1-6,14-19
 Dzień 20 Jan 11:20-31
 Dzień 21 Jan 11:32-44
 Dzień 22 Jan 12:1-8
 Dzień 23 Jan 12:12-19
 Dzień 24 Jan 13:1-17
 Dzień 25 Jan 13:21-30
 Dzień 26 Jan 13:31-38
 Dzień 27 Jan 14:1-9
 Dzień 28 Jan 14:21-27
 Dzień 29 Jan 15:1-12
 Dzień 30 Jan 15:13-17
 Dzień 31 Jan 16:5-15



Dzień 1 Jan 1:1-12
 Dzień 2 Jan 1:19-29
 Dzień 3 Jan 1:30-34
 Dzień 4 Jan 1:35-42
 Dzień 5 Jan 1:43-51
 Dzień 6 Jan 2:1-12
 Dzień 7 Jan 2:13-22
 Dzień 8 Jan 3:1-7
 Dzień 9 Jan 3:14-21
 Dzień 10 Jan 4:1-10
 Dzień 11 Jan 4:11-26
 Dzień 12 Jan 4:43-54
 Dzień 13 Jan 5:1-9
 Dzień 14 Jan 6:1-13
 Dzień 15 Jan 6:16-24
 Dzień 16 Jan 9:1-12
 Dzień 17 Jan 10:1-13
 Dzień 18 Jan 10:14-18,27-30
 Dzień 19 Jan 11:1-6,14-19
 Dzień 20 Jan 11:20-31
 Dzień 21 Jan 11:32-44
 Dzień 22 Jan 12:1-8
 Dzień 23 Jan 12:12-19
 Dzień 24 Jan 13:1-17
 Dzień 25 Jan 13:21-30
 Dzień 26 Jan 13:31-38
 Dzień 27 Jan 14:1-9
 Dzień 28 Jan 14:21-27
 Dzień 29 Jan 15:1-12
 Dzień 30 Jan 15:13-17
 Dzień 31 Jan 16:5-15



Dzień 1 Jan 1:1-12
 Dzień 2 Jan 1:19-29
 Dzień 3 Jan 1:30-34
 Dzień 4 Jan 1:35-42
 Dzień 5 Jan 1:43-51
 Dzień 6 Jan 2:1-12
 Dzień 7 Jan 2:13-22
 Dzień 8 Jan 3:1-7
 Dzień 9 Jan 3:14-21
 Dzień 10 Jan 4:1-10
 Dzień 11 Jan 4:11-26
 Dzień 12 Jan 4:43-54
 Dzień 13 Jan 5:1-9
 Dzień 14 Jan 6:1-13
 Dzień 15 Jan 6:16-24
 Dzień 16 Jan 9:1-12
 Dzień 17 Jan 10:1-13
 Dzień 18 Jan 10:14-18,27-30
 Dzień 19 Jan 11:1-6,14-19
 Dzień 20 Jan 11:20-31
 Dzień 21 Jan 11:32-44
 Dzień 22 Jan 12:1-8
 Dzień 23 Jan 12:12-19
 Dzień 24 Jan 13:1-17
 Dzień 25 Jan 13:21-30
 Dzień 26 Jan 13:31-38
 Dzień 27 Jan 14:1-9
 Dzień 28 Jan 14:21-27
 Dzień 29 Jan 15:1-12
 Dzień 30 Jan 15:13-17
 Dzień 31 Jan 16:5-15



Dzień 1 Jan 1:1-12
 Dzień 2 Jan 1:19-29
 Dzień 3 Jan 1:30-34
 Dzień 4 Jan 1:35-42
 Dzień 5 Jan 1:43-51
 Dzień 6 Jan 2:1-12
 Dzień 7 Jan 2:13-22
 Dzień 8 Jan 3:1-7
 Dzień 9 Jan 3:14-21
 Dzień 10 Jan 4:1-10
 Dzień 11 Jan 4:11-26
 Dzień 12 Jan 4:43-54
 Dzień 13 Jan 5:1-9
 Dzień 14 Jan 6:1-13
 Dzień 15 Jan 6:16-24
 Dzień 16 Jan 9:1-12
 Dzień 17 Jan 10:1-13
 Dzień 18 Jan 10:14-18,27-30
 Dzień 19 Jan 11:1-6,14-19
 Dzień 20 Jan 11:20-31
 Dzień 21 Jan 11:32-44
 Dzień 22 Jan 12:1-8
 Dzień 23 Jan 12:12-19
 Dzień 24 Jan 13:1-17
 Dzień 25 Jan 13:21-30
 Dzień 26 Jan 13:31-38
 Dzień 27 Jan 14:1-9
 Dzień 28 Jan 14:21-27
 Dzień 29 Jan 15:1-12
 Dzień 30 Jan 15:13-17
 Dzień 31 Jan 16:5-15

Jeśli chcesz pozostać czysty w brudnym świecie, to:

Słuchaj Słowa Bożego.



Przyjmij Pana Jezusa jako swojego Zbawiciela i Pana.

Zaufaj Bogu, że wzmocni cię, kiedy będziesz kuszony.

Jeśli chcesz pozostać czysty w brudnym świecie, to:

Słuchaj Słowa Bożego.



Przyjmij Pana Jezusa jako swojego Zbawiciela i Pana.

Zaufaj Bogu, że wzmocni cię, kiedy będziesz kuszony.

Jeśli chcesz pozostać czysty w brudnym świecie, to:

Słuchaj Słowa Bożego.




Przyjmij Pana Jezusa jako swojego Zbawiciela i Pana.

Zaufaj Bogu, że wzmocni cię, kiedy będziesz kuszony.

Jeśli chcesz pozostać czysty w brudnym świecie, to:

Słuchaj Słowa Bożego.



Przyjmij Pana Jezusa jako swojego Zbawiciela i Pana.

Zaufaj Bogu, że wzmocni cię, kiedy będziesz kuszony.

Jeśli chcesz pozostać czysty w brudnym świecie, to:

Słuchaj Słowa Bożego.



Przyjmij Pana Jezusa jako swojego Zbawiciela i Pana.

Zaufaj Bogu, że wzmocni cię, kiedy będziesz kuszony.

Jeśli chcesz pozostać czysty w brudnym świecie, to:


Słuchaj Słowa Bożego.



Przyjmij Pana Jezusa jako swojego Zbawiciela i Pana.

Zaufaj Bogu, że wzmocni cię, kiedy będziesz kuszony.

Jeśli zaufałeś Panu Jezusowi jako swojemu Zbawicielowi:



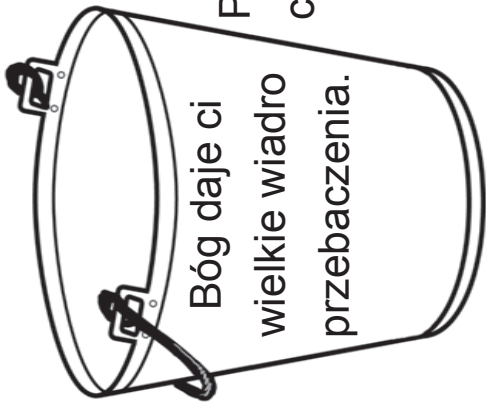
Bóg daje ci wielkie wiadro przebaczenia.

Poproś Go, aby pomógł ci dać mały przebaczenia innym.

Narysuj mały kubek za każdym razem, gdy Bóg pomoże ci wybaczyc komuś w tym tygodniu.

Pokaż w następnym tygodniu stronę z kubkami swojemu nauczycielowi na klubie.

Jeśli zaufałeś Panu Jezusowi jako swojemu Zbawicielowi:



Bóg daje ci wielkie wiadro przebaczenia.

Poproś Go, aby pomógł ci dać mały przebaczenia innym.

Narysuj mały kubek za każdym razem, gdy Bóg pomoże ci wybaczyc komuś w tym tygodniu.

Pokaż w następnym tygodniu stronę z kubkami swojemu nauczycielowi na klubie.



Bóg zgładzi nasze grzechy.

„Upamiętajcie i nawróćcie się,
aby były zgładzone
grzechy wasze”.

(Dzieje Apostolskie 3:19)

**Bóg wrzuci nasze grzechy do
głębin morskich.**

„...wrzuci do głębin morskich wszystkie nasze
grzechy”.

(Micheasz 7:19)

Bóg oczyści nas z grzechu.

„Obmyj mnie zupełnie z winy mojej
i oczyść mnie z grzechu mego!”.

(Psalm 51:4)

Bóg wymaże nasze grzechy.

„Starłem jak obłok twoje występki, a twoje
grzechy jak mgłę”.

(Izajasz 44:22)

**Bóg nie wspomni więcej
naszych grzechów.**

„Gdyż łaskawy będę na nieprawości ich,
a grzechów ich nie wspomnę więcej”.

(Hebrajczyków 8:12)

Jak przyprowadzić dziecko do Chrystusa

Upewnij się, że dziecko rozumie następujące prawdy:

Bóg

- Kim jest Pan Bóg?
- Pan Bóg nas stworzył. Mówi do nas poprzez Biblię.
- Pan Bóg jest święty i czysty, kocha nas.

Grzech

- Co to jest grzech?
- Grzech to nieposłuszeństwo Bożym przykazaniom, jest przeciwko Panu Bogu.
- Porozmawiaj o konkretnym grzechu.
- Dziecko jest z natury grzeszne (grzeszymy, bo jesteśmy grzesznikami).
- Grzech zasługuje na karę.

Zbawiciel

- Kto jedynie może zmazać twój grzech?
- Boży Syn umarł za grzeszników na krzyżu.
- Pan Jezus zmartwychwstał.
- On jest Panem wszystkich.

Wyjaśnij, jak dziecko może zostać zbawione

- Wyjaśnij, co Pan Jezus chce, aby ono zrobiło, i co On uczyni w odpowiedzi na to.
Użyj jednego z wersetów: *Jan 1: 12; Jan 3:16; Jan 6: 37; Dz. Ap. 16: 31; Rzym. 6: 23; Rzym. 10: 13.*
Co chce Pan Jezus, żebyś zrobił?
Co zrobi Pan Jezus w odpowiedzi?
- Powiedz o trudnościach, z jakimi dziecko może się zetknąć.
- Zapytaj: „Czy chcesz zaufać Panu Jezusowi, czy wolisz poczekać i przemyśleć to jeszcze?”
- Zachęć dziecko, by się pomodliło na głos (jeśli jest gotowe).

Powiedz o pewności zbawienia

- Wróć do wcześniej użytego wersetu z Biblii.
- Powiedz o zmianie życia.
- Powiedz dziecku, czego może być pewny ten, kto zaufał Panu Jezusowi.

Daj dziecku (później) kilka rad do prowadzenia chrześcijańskiego życia

- Czytaj Biblię i bądź posłuszny temu, co jest w niej napisane.
- Rozmawiaj z Panem Bogiem, twoim niebiańskim Ojcem.
- Powiedz innym, co zrobił dla ciebie Pan Jezus.
- Poproś Pana Boga o przebaczenie, jeśli zgrzeszysz.
- Spotykaj się z innymi chrześcijanami.
- Pamiętaj o Bożej obietnicy: „*Nigdy cię nie opuszczę*” (Hebr. 13:5).

Jak pomóc wierzącemu dziecku zdobyć pewność zbawienia

Znaczenie posiadania pewności zbawienia

Może być wiele powodów, dlaczego dziecku brak pewności zbawienia. Może się zastanawia: „Czy wierzę wystarczająco?”, „Czy modłę się wystarczająco?”, „Czy byłem wystarczająco szczery?”

Zbawienie jest darem od Boga i jest oparte na tym, co zrobił Pan Jezus, a nie na tym, co zrobiło dziecko. Ważne jest więc, by pomóc mu skupić się na tym, co Pan Bóg powiedział i zrobił. Pomóc mu zobaczyć, że zarówno zbawienie, jak i pewność zbawienia, oparte są na obietnicy zapisanej w Bożym Słowie, a nie na uczuciach (*Rzym. 10:17*).

Porozmawiaj o pewności zbawienia

- Zadawaj dziecku pytania dotyczące jego zbawienia, dając mu okazję do powiedzenia, że zaufało Panu Jezusowi. Jeśli są jakieś niejasności, wróć jeszcze raz do kroku „Jak przyprowadzić dziecko do Chrystusa”.
- Przeczytajcie wspólnie wersety: *1 Jana 5:2; 1 Jana 5:13; Jan 10:29; Dz. Ap. 16:31; Rzym. 10:13; Jan 1:12.*
- Pomóż mu zobaczyć, że osoba, która naprawdę zawierzyła Panu Jezusowi, może być **pewna**, że jest zbawiona.
- Przypomnij mu, że Pan Bóg **zawsze** dotrzymuje obietnic.
- Zadaj kilka pytań: „Czy pokutowałeś za swoje grzechy?”, „Czy wierzysz, że Pan Jezus umarł za twoje grzechy, wziął na siebie karę i zmartwychwstał?”, „Czy już Mu zaufałeś?”. Zachęć dziecko, by powiedział ci, kiedy zostało zbawione i pomóż mu zrozumieć, że jeśli może odpowiedzieć „tak” na to pytanie, to jest zbawione.
- Powiedz o zmianie życia. Zbawione dziecko powinno przejawiać zmiany w zachowaniu i postawie, nawet jeśli zmiany te zachodzą stopniowo. To może pomóc dziecku utożsamić się ze zmianami, które zaszły w jego życiu.
- Pomóż mu zrozumieć, że chrześcijanie grzeszą w swoim życiu, i gdy to robią, powinni prosić Boga o wybaczenie grzechów. Podkreśl, że wówczas nie muszą być ponownie zbawieni.

Daj dziecku kilka rad do prowadzenia chrześcijańskiego życia

- Czytaj i bądź posłuszny temu, co jest napisane w Biblii.
- Rozmawiaj z Bogiem, twoim niebiańskim Ojcem.
- Powiedz innym, co zrobił dla ciebie Pan Jezus.
- Poproś Pana Boga o przebaczenie, jeśli zgrzeszysz.
- Spotykaj się z innymi chrześcijanami.
- Pamiętaj o Bożej obietnicy: „*Nigdy cię nie opuszczę*” (*Hebr. 13:5*).

