



LASTENMISSIO
CHILD EVANGELISM FELLOWSHIP

10 KÄSKYÄ

Opettajan opas



10 käskyä

Viisi raamatunopetusta lapsille ja varhaisnuorille Jumalan käskyistä

Opettajan opas

Käytä kierrekirjan tai PowerPoint-kuvien sekä lisämateriaalien kanssa.

SISÄLTÖ

Ohjeita opettajalle	3
Suunnittelutaulukko	4
Opetus 1 - Jumala on kertonut, mikä on oikein ja mikä väärin (käsky 1).....	5
Opetus 2 - Käytä sanoja oikein (käskyt 2 ja 8).....	12
Opetus 3 - Käytä jokainen päiväsi oikein (käskyt 3 ja 4) ..	18
Opetus 4 - Ajatukset ja teot (käskyt 5 ja 6)	23
Opetus 5 - En voi elää ilman sitä (käskyt 7, 9 ja 10).....	29
Miten ohjaan lapsen Jeesuksen tuntemiseen.....	36

Teksti: Paul Reid
Kuvitus: Joab Penalva
Julkaisija: CEF of Europe
Lischmatt 2
4616 Kappel
Switzerland
www.cefeurope.com

Jakelu Suomessa:
Lastenmissio
www.lastenmissio.fi

Copyright © 2016
Child Evangelism Fellowship of Europe.
All rights reserved.

Copyright © 2020, 2022
Child Evangelism Fellowship of Europe.
Kaikki oikeudet pidätetään. Toimitettu suomeksi.

Raamatun suomennos 1992 © Kirkon keskusrahasto



LASTENMISSIO
CHILD EVANGELISM FELLOWSHIP

Ohjeita opettajalle

VALMISTAUTUMINEN

Opettajana olet tärkeä esikuva lapsille. Vietä aikaa lasten kanssa, jotta opitte tuntemaan toisianne. Rukoile aina, että Pyhä Henki puhuttelisi lapsia opetuksesi kautta. Muokkaa vapaasti opetuksia niin, että ne sopivat sinun lapsiryhmäsi tarpeisiin. Kysy itseltäsi: Miten Pyhä Henki toimii näiden lasten elämässä ja miten minä voin auttaa heitä kasvamaan Jumalan tuntemisessa?

OHJELMA

Tässä materiaalissa ehdotettuun ohjelmaan sisältyy raamatunopetus, raamatunlause ja muita aktiviteetteja, joista voit muodostaa omaan tilanteeseen sopivan kokonaisuuden. Kertauskysymysten ja hauskan kertauskisan avulla voit kerrata opetuksesi pääkohdat joko saman tien tai seuraavalla kerralla. Valitse lisäksi muutama aiheeseen sopiva laulu, joka vahvistaa opetustasi. Muista tarjota lapsille keskusteluapua, jos heillä on kysymyksiä tai ongelmia.

Tämä suomenkielinen opetusteksti on lyhennelmä alkuperäisestä englanninkielisestä tekstistä, ja sitä on muokattu suomalaisen kulttuuriin sopivaksi. Voit halutessasi tarkastella myös perusteellisempaa englanninkielistä tekstiä.

RAAMATUNOPETUS

Käytä aikaa opetuksen valmisteluun. Lue opetuksen liittyvät raamatunkohdat. Kiinnitä huomiota kertomuksen henkilöihin, paikkoihin, aikatietoihin ja muihin yksityiskohtiin. Voit samalla miettiä seuraavia kysymyksiä:

- Mitä Jumala/Jeesus/Pyhä Henki teki tässä raamatunkohdassa ja mitä se osoittaa meille hänestä?
- Miten kertomus liittyy Jumalan isompaan pelastussuunnitelmaan?
- Mitä Jumala puhuu minulle tämän raamatunkohdan kautta?

Tämän opetussarjan tavoitteena on opettaa lapsille 10 käskyä ja auttaa heitä soveltamaan niitä jokapäiväisessä elämässä.

Voit käyttää opetustekstin sisältämiä valmiita ehdotuksia päätötuudesta (merkitty tekstissä lyhenteellä PT) ja sovelluksista (merkitty tekstissä lyhenteillä PTE ja PTU). Evankeliumi esitetään tekstissä eri opetuskerroilla eri tavoin aiheesta riippuen.

Nämä opetukset on muokattu vastaamaan Suomessa tuttua 10 käskyn jaottelua. Katekismuksen mukainen käskyjen sanamuoto näkyy marginaalissa.

RAAMATTU TAI KATEKISMUS

Mieti, haluatko opettaa käskyt ulkoa Raamatun vai Katekismuksen mukaan. Raamatunlauseen opetusehdotuksen tarkoituksena on sekä auttaa lasta oppimaan lause ulkoa että myös ymmärtämään sen sisältö ja soveltamaan sitä omaan elämäänsä. Jos opetat käskyt Katekismuksen mukaan, voit silti hyötyä raamatunlauseosion ideoista. Tulosta valitsemasi havaintovälineet ja käskylaput lisämateriaaleista. Rajaa myös PowerPoint-esityksen sisältö vastaavalla tavalla.

HAVAINTOVÄLINEET

Tätä opetustekstiä voi käyttää sekä kierrekirjan että PowerPoint-kuvien kanssa. Tutustu havaintovälineisiin etukäteen ja harjoittele niiden käyttöä. Tulostettavat havaintovälineet löytyvät lisämateriaalikansiosista, missä on myös monenlaisia opetusta vahvistavia aktiviteetti-ideoita lapsille.

Jos käytät kierrekirjaa, opeteltavat käskyt kannattaa kirjoittaa näkyville, jotta ne jäävät lapsille hyvin mieleen. Hyödynnä myös karttaa, jonka voit tulostaa lisämateriaaleista. Jos käytät PowerPoint-esitystä, käskyt ja kartta ovat siinä jo valmiina. Muokkaa PowerPoint-esitys opetustasi vastaavaksi.

Kierrekirjan lopussa sijaitsevat numerokuvat eivät vastaa suomalaisille tuttua käskyjen jaottelua. Siksi lisämateriaaleista voi tulostaa tilalle uudet numerokuvat, joko värilliset tai mustavalkoiset. PowerPoint-esityksessä kuvat ovat valmiina. Numerokuvien tarkoituksena on helpottaa käskyjen oppimista.

Tilaa Lastenmissiosta myös *Raamatun aikajana -materiaalipaketti*, joka auttaa lapsia hahmottamaan Raamatun ajanjaksoja ja henkilöitä.

10 käskyä – Lastenmissio | Suunnitelutaulukko

	1	2	3	4	5
Opetusaihe	Jumala on kertonut, mikä on oikein ja mikä väärin (käsky 1) 2. Moos. 19–20, 32, 34:1–7, 28–35 Kuvat 1-1 ... 1-7 ja 2-1 ... 2-7	Käytä sanoja oikein (käsky 2 ja 8) 2. Moos. 20:7, 16; Jaak. 3:1–12 Kuvat 3-1 ... 3-7	Käytä jokainen päiväsi oikein (käsky 3 ja 4) 2. Moos. 20:8–12; Ap. t. 20:7, Ilm. 1:10–11; Luuk. 2:51; Kol. 3:20 Kuvat 4-1 ... 4-7	Ajatukset ja teot (käsky 5 ja 6) 2. Moos. 20:13–14; Matt. 5:21–22, 27–30 Kuvat 5-1 ... 5-7	En voi elää ilman sitä (käsky 7, 9 ja 10) 2. Moos. 20:15, 17; Matt. 19:16–26; Mark. 10:17–22; Luuk. 18:18–27 Kuvat 6-1 ... 6-6
Opetuskuvat	Kuvat 1-1 ... 1-7 ja 2-1 ... 2-7	Kuvat 3-1 ... 3-7	Kuvat 4-1 ... 4-7	Kuvat 5-1 ... 5-7	Kuvat 6-1 ... 6-6
Päätötuus	Jumala on kertonut, mikä on oikein ja mikä väärin.	Käytä sanoja Jumalan tahdon mukaan.	Käytä jokainen päiväsi oikein!	Jumala tietää sekä ajatuksesi että tekosi.	Jumala haluaa sinun olevan tyytyväinen siihen, mitä sinulla on.
Sovellus lapselle, joka ei tunne Jeesusta	Kuuntele, mitä Jumala sanoo, ja tottele hänen käskyjään.	Kun rikot Jumalan käskyjä sanoillasi, tule Jumalan luokse, tunnusta syntisi ja pyydä Jeesusta Pelastajaksesi.	Pyydä Jumalaa antamaan syntisi anteeksi ja ottamaan sinut perheensä jäseneksi.	Käännny pois synnistäsi ja pyydä Jeesusta Pelastajaksesi.	Tunnusta syntisi ja pyydä Jeesusta antamaan sinulle iankaikkinen elämä.
Sovellus lapselle, joka uskoo Jeesukseen	Kuuntele, mitä Jumala sanoo, ja tottele hänen käskyjään.	Rohkaise ja auta toisia sekä ylistä Jumalaa sanoillasi.	Toimi suunnuntaina ja kaikkina muinakin päivinä Jumalan tahdon mukaan.	Valvo ajatuksiasi ja tekojasi joka päivä.	Kiitä Jumalaa kaikesta, mitä hän on sinulle antanut, ja jaa omaasi toisille.
Raamatunlause	2. Moos. 20:2a–3	2. Moos. 20:7, 16	2. Moos. 20:8, 12	2. Moos. 20:13–14	2. Moos. 20:15, 17
Käsky (Katekismus)	1 – Minä olen Herra, sinun Jumalasi. Sinulla ei saa olla muita jumalia.	2 – Älä käytä väärin Herran, Jumalasi nimeä. 8 – Älä lausu väärää todistusta lähimmäisistäsi.	3 – Pyhitä lepopäivä. 4 – Kunnioita isääsi ja äitiäsi.	5 – Älä tapa. 6 – Älä tee aviorikosta.	7 – Ää varasta. 9 – Älä tavoittele lähimmäisesi omaisuutta. 10 – Älä tavoittele lähimmäisesi puolisoa, työntekijöitä, karjaa äläkä mitään, mikä hänelle kuuluu.
Laulujen aiheet	Raamattu, Jumala, tottelevaisuus	Raamattu, Jumala, rakkaus, Jeesus, pelastus	Raamattu, rukous, kiitos vanhemmista, toisten huomioiminen	Jumala, Jeesus, pelastus, Raamattu	Jumala, pelastus, kiitos
Kertauskisa	Kuka on keskeillä? tai Jumala vai epäjumala?	Mihin käytät sanojasi?	Sunnuntai on pyhäpäivä	Älä edes ajattele!	Laita se takaisin!
Aktiiviteetit (peli, askartelu tms.)	Stop-peli, Pantomiimi, Tärkeysjärjestys, Modernit epäjumalat, Väritystehtävä, Millainen Jumala on?, Jumala haluaa olla ensimmäisellä sijalla, Tunne Jumala ja rakasta häntä, Siinainvuori	Testaa sydämesi, Etsi sanat, Muistutuslivi, Sano hyviä asioita, Kohtelias vai epäkohtelias, Opi Jeesukselta, Ystävälliset sanat, Väritystehtävä	Viikkosuunnitelma, Väritystehtävä, Käskyjen noudattaminen	Kirkkohäät, Etsi perheesi, Älä anna linnun pesiä päähäsi!, Sanojen voima, Ajatusten voima, Jumalan suunnitelma rakkaudesta ja avioliitosta, Väritys-tehtävä, Mitä Raamattu sanoo, Kello ja sydän	Kiitoskello, Vaihda lasit, Kiitoskassi, Epätavalliset kiitokset, Väritystehtävä, Miten suhtautuu mainoksiin oikein?, Olenko tyytyväinen?, Jumalalta varastaminen, Ratkaisukadehtimiseen, Vaihda lasit

Raamatunkohdat

2. Moos. 19–20, 32;
34:1–7, 28–35


Päätöus

Jumala on kertonut, mikä on oikein ja mikä väärin.

Sovellus

Kuuntele, mitä Jumala sanoo, ja tottele hänen käskyjään.

HUOM! Suomenkielisen opetustekstin ensimmäiseen opetukseen kuuluu peräti 14 kuvaa, joten yhtä kuvaa ei kannata käydä läpi kovin tarkasti. Voit halutessasi jakaa opetuksen kahteen osaan, jolloin kuvan 1-7 voi näyttää myös ensimmäisen osan lopussa.

PT

Näytä kartalta Egypti ja Niili-joki. Kartan voi tulostaa lisämateriaaleista. PowerPoint-esityksessä se on jo valmiina.

Näytä Raamatun aikajanalta, milloin Mooses eli. Raamatun aikajanan voi tilata Lastenmissiosta www.lastenmissio.fi (Kauppa).

**RAAMATUNOPETUS****Jumala on kertonut, mikä on oikein ja mikä väärin (käsky 1)****JOHDANTO**

(*Tuo mukanas keppi ja pyydä lapsia arvioimaan sen pituus.*) Miten tarkka pituus saadaan selville? Käyttämällä mittaa, esimerkiksi viivoitinta. (*Mitataan keppi.*)

Mietimme usein, mikä on oikein ja mikä on väärin. Kenellä on oikea vastaus tähän kysymykseen? Jumalalla. Aivan kuin Jumalalla olisi ainoa oikea viivoitin, jonka avulla vastauksemme ja tekemme voidaan mitata. Vain Jumalan mielipiteellä on merkitystä.

Noin 3 400 vuotta sitten Jumala antoi ihmisille kymmenen tärkeää sääntöä, jotta tietäisimme, mikä on oikein ja mikä väärin. Niitä kutsutaan kymmeneksi käskyksi. Käskyt annettiin noin 1 500 vuotta ennen kuin Jeesus syntyi maan päälle. Ne löytyvät Raamatusta 2. Mooseksen kirjan luvusta 20.

TAPAHTUMIEN KULKU**Kuva 1-1**

Siihen aikaan israelilaiset, Jumalan valittu kansa, asuivat Egyptissä orjina. He joutuivat rakentamaan kaupunkeja valmistamalla tiiliä mudasta ja savesta, raahaamalla ne työmaalle ja muuraamalla niistä korkeita ja vahvoja rakennuksia. Jos orjat eivät olleet tarpeeksi ahkeria, heitä hakattiin. He kärsivät paljon ja heidän elämänsä oli todella rankkaa. Jumala lupasi viedä Israelin kansan pois Egyptistä ja johtaa heidät uuteen maahan. Jumala valitsi johtajaksi Mooseksen.


Faaroo, Egyptin kuningas, ei halunnut päästää Israelin kansaa lähtemään. Jumala, taivaan kuningas, on kuitenkin paljon voimakkaampi kuin yksikään maanpäällinen kuningas. Jumala teki monta mahtavaa ihmetekoa, jotta hänen kansansa pääsisi vapaaksi egyptiläisten vallasta. Muistatko jonkun ihmeen, jonka Jumala teki pakottaakseen faaraon päästämään Israelin kansan pois Egyptistä? (Vitsaukset ja lähtö Egyptistä 2. Moos. 7:1–12:36.) (*Jos kertomus on lapsille tuttu, anna heidän luetella vitsauksia.*)

Kuva 1-2

Jumala muutti Niili-joen veden vereksi. Samoin kävi myös kaivoissa ja altaissa oleville vesille. Faaroo kutsui Mooseksen luokseen ja lupasi hänelle, että israelilaiset voivat lähteä, jos Jumala palauttaa veden. Jumala teki niin, mutta faaroo muutti mielensä. Seuraavaksi Jumala täytti maan sammakoilla. Niitä oli joka paikassa – vaatteissa, kengissä, sängyssä. Sitten tuli syöpäläisvitsaus. Inhottavat ötökät kutittivat joka paikkaa kehossa. Jumala lähetti paarmoja, joita lensi ihmisten silmiin, nenään, suuhun ja ruokaan. Sekään ei saanut faaraota päästämään Jumalan kansaa lähtemään.



Näytä kartalta Siinainvuori.



PT



Vitsauksia oli yhteensä kymmenen. Viimeinen vitsaus oli pahin kaikista. Kymmenes vitsaus oli sellainen, että yhden yön aikana jokaisen egyptiläisen perheen vanhin poika kuoli. Koko maa täyttyi kyynelistä ja itkusta, ja se johtui faaraan ja hänen virkamiestensä tottelemattomuudesta. He eivät kuunnelleet Jumalaa, joten hänen täytyi rangaista heitä yhä kovemmin.

(Lue kohdasta 2. Moos. 12:31–32, mitä faarao sanoi.) Niin israelilaiset lähtivät Egyptistä kohti uutta maata, jonka Jumala oli heille luvannut.

Kuva 1-3

Israelilaiset matkasivat aavikon halki, ja Jumala teki edelleen mahtavia ihmetekoja. Jumala jakoi Punaisen meren kahtia, jotta ihmiset voisivat ylittää sen (2. Moos. 14:21–22). Kun kansa oli janoinen, Jumala antoi heille vettä kalliosta (2. Moos. 17:1–7). Kun he olivat nälkäisiä, hän antoi heille aivan erityistä ruokaa, jota kutsuttiin mannaksi (2. Moos. 16:4–31).

Kolmen kuukauden jälkeen israelilaiset tulivat Siinainvuorelle. Jumala kutsui vuorelta Moosesta, ja Mooses meni kuuntelemaan lähemmäs. Jumala kertoi, että hän aikoo antaa kansalle käskyt, jotka kertovat, mikä on oikein ja mikä väärin. Näitä käskyjä israelilaisten tulisi noudattaa, koska he ovat Jumalan oma kansa.

Kuva 1-4

Mooses palasi kansan luokse ja kysyi, haluavatko he noudattaa Jumalan antamia käskyjä. Kaikki vastasivat kyllä. Mooses meni takaisin vuorelle kertomaan Jumalalle, että kansa oli luvannut totella häntä. Sitten Jumala antoi Moosekselle hyvin tarkkoja ohjeita, sillä jotain ihmeellistä oli tapahtumassa. (Lue Raamatusta 2. Moos. 19:10–12.)

Kuva 1-5

Kolmantena päivänä alkoi jyristä ja salamoida. Vuoren päällä lepäsi raskas pilvi ja kuului voimakasta torventoitotusta. (Lue 2. Moos. 19:18–19.) Jumala valmisteli ihmisiä kuulemaan hänen lakinsa.

Jumala halusi korostaa kansalleen tällä vaikuttavalla tavalla, että hän on pyhä, täydellinen Jumala.

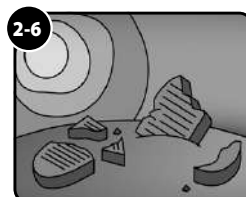
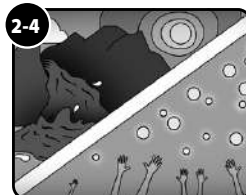
Kuva 1-6

Sitten Jumala kutsui Mooseksen vuorelle. Moosesta varmasti pelotti nousta vuorelle ja kuunnella Jumalaa. Se oli kuitenkin ihmeellinen kokemus. Jumala antoi Moosekselle kymmenen käskyä ja monia muita ohjeita. Jumala itse kirjoitti käskyt kahteen kivitauluun (2. Moos. 31:18).

Toiset näistä käskyistä kertovat meille sen, mitä meidän pitää tehdä (mikä on oikein) ja toiset sen, mitä meidän ei pidä tehdä (mikä on väärin). Myöhemmin Mooses kertoi kansalle, mitä Jumala oli puhunut. Käskyt on tarkoitettu myös meille. Me voimme lukea ne Raamatusta.

Kuva 2-1

Mooses oli Siinainvuorella kauan, koska Jumala selitti hänelle käskyjä. Alhaalla kansa alkoi ihmetellä, missä Mooses viipyi.



PTU

PTE

Kuva 2-2

Kansa kääntyi Mooseksen veljen, Aaronin, puoleen. (*Lue 2. Moos. 32:1.*) Israelin kansa oli luvannut totella Jumalaa, mutta nyt he halusivat palvoa muita jumalia. Näin he rikkoivat ensimmäistä käskyä. Aaron vastasi kansalle. (*Lue 2. Moos. 32:2.*) Aaron otti kansan antamat kultakorut, teki tulen ja sulatti korut. Sitten hän kaatoi sulaneen kullan sonninin muotoiseen muottiin.

Kuva 2-3

Kun sulatettu kulta jähmettyi, muotista paljastui kultainen sonni. Raamattu kertoo, mitä kansa sanoi. (*Lue 2. Moos. 32:4.*) Aaron teki sonninin eteen alttarin uhraamista varten.

Jumala ei halua, että teemme itsellemme epäjumalien kuvia tai patsaita kullasta, kivistä tai puusta. Meidän tulee palvoa vain Jumalaa, ei mitään tai ketään muuta (ensimmäinen käsky, 2. Moos. 20:2a–3).

Kuva 2-4

Israelilaiset olivat jo unohtaneet, mitä Jumala oli heille tehnyt. Hän oli suojellut heitä egyptiläisiltä, jotka ajoivat heitä takaa. Hän oli halkaissut Punaisenmeren ja kuljettanut heidät sen läpi kuivaa maata pitkin. Hän oli antanut heille vettä kalliosta sekä mannaa ja viiriäisiä syötäväksi. Hän oli ohjannut heitä tulipatsaassa. Hän on ainoa todellinen Jumala. Nyt kansa sanoi, että kultainen vasikka oli tehnyt heille kaiken tämän.

Kuva 2-5

Lopulta Mooses ja hänen apulaisensa Joosua lähtivät tulemaan alas vuorelta. He alkoivat kuulla laulua ja huutoa. Joosua luuli, että alhaalla taisteltiin. Mutta Mooses tiesi, mitä tapahtui, sillä Jumala oli jo kertonut hänelle. Kansa palvoi kultaista sonnia.

Kuva 2-6

Mooses oli niin vihainen, että hän heitti maahan ne kaksi kivitaulua, joissa kymmenen käskyä olivat. Taulut menivät rikki. Tällä tavalla hän näytti kansalle, että se oli jo rikkonut Jumalan käskyt olemalla tottelematon. (*Lue kohdasta 2. Moos. 32:20, mitä Mooses teki kultaiselle sonnille.*)

Jumala käski Mooseksen hakata kivistä kaksi uutta taulua ja palata vuorelle, jotta hän voisi antaa käskynsä uudelleen. Ensin Jumala muistutti, millainen hän on. (*Lue 2. Moos. 34:6–7.*)

Israelin kansa oppi hitaasti rakastamaan ja tottelemaan Jumalaa. Jos uskot Jeesukseen, kuuntele, mitä Jumala sanoo sinulle Raamatussa. Pyydä häneltä apua, että voisit rakastaa ja totella häntä kaikesta sydäimestäsi.

Huomaatko, ettei kukaan voi totella Jumalan käskyjä täydellisesti? Oletko koskaan pyytänyt Jumalalta syntejäsi anteeksi? Olet tehnyt monia asioita, jotka eivät miellytä häntä – olet ehkä valehdellut, pahoittanut toisen mielen sanoillasi tai et ole rakastanut Jumalaa kaikesta sydäimestäsi. Synti on vakava

Tarjota mahdollisuus sielunhoitoon.
Noudata lastensuojeluohjeita.



PTU, PTE

asia, sillä se erottaa meidät Jumalasta. Koska Jumala rakastaa jokaista, hän lähetti oman Poikansa, Jeesuksen, maan päälle. Jeesus kuoli ristillä meidän puolestamme. Siksi Jumala voi antaa sinunkin syntisi anteeksi. Oletko valmis kääntymään pois synneistäsi ja pyytämään niitä Jumalalta anteeksi? Pyydä Jumalaa myös ottamaan sinut lapsekseen. Voit puhua Jumalalle rukouksessa joko nyt tai vaikka myöhemmin kotona. Jos sinulla on jotakin kysyttävää, kerron sinulle mielelläni Raamatun avulla lisää.

Kuva 2-7

Mooses viipyi vuorella 40 päivää. Jumala kirjoitti kymmenen käskyä uudelleen kahteen kivitauluun. Mooseksen kasvot loistivat, koska hän oli viettänyt aikaa pyhän Jumalan kanssa. Hän palasi kansan luokse ja kertoi heille kaiken, mitä Jumala oli hänelle sanonut ja antanut.

Kuva 1-7

Jumalalla on vastaus siihen, mikä on oikein ja mikä väärin. Ehkä mietit, miten Jumala voi aina tietää oikean vastauksen (*osoita kuvia - voit myös peittää ne ja paljastaa yhden kerrallaan*).

Valkoinen ympyrä: Jumala on pyhä ja täydellinen. Hän pitää aina lupauksensa. Jumala kertoo aina totuuden. Jos hän kehottaa tekemään jotain, kannattaa totella.

Maapallo: Jumala on koko maailmankaikkeuden mahtava Luoja. Hän on luonut tähdet, auringon ja koko maailman. Hän on tehnyt myös sinut ja minut.

Risti: Koska Jumala on luonut meidät, hän tietää tarkalleen, mitä me tarvitsemme. Siksi hän antoi meille lakinsa ja myöhemmin Jeesuksen, joka ei koskaan rikkinut Jumalan käskyjä.

Joskus Jumalan antamat säännöt voivat tuntua meistä vaikeilta tai emme pidä niistä, mutta ne ovat meidän omaksi parhaaksemme.

Vanhemmillasikin on sääntöjä sinua varten. Esimerkiksi sinun pitää mennä nukkumaan tiettyyn aikaan tai et saa syödä herkkuja loputtomasti. Miksi? Koska he rakastavat sinua ja tietävät, mikä on sinulle hyväksi.

Samalla tavalla Jumala antoi meille käskyt, koska hän rakastaa meitä. Hän näyttää rakkautensa meitä kohtaan monella tavalla. Hän antoi sinulle ja minulle vanhemmat, terveyttä, ruokaa ja vaatteita. Mutta ennen kaikkea hän antoi meille Poikansa Jeesuksen sovittamaan meidän syntimme.

Kuuntele, mitä Jumala sanoo, ja tottele hänen käskyjään.

LOPETUS

Mitä sinun pitäisi tehdä, kun pohdit, mikä on oikein ja mikä väärin?

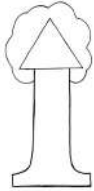
- Mieti, mitä Jumala on sanonut Raamatussa.
- Muista, että Jumala tietää oikean vastauksen.
- Ymmärrä, että Jumalan tahto on aina sinun parhaaksesi.



RAAMATUNLAUSE

Katekismuksen mukaan 1. käsky kuuluu: "Minä olen Herra, sinun Jumalasi. Sinulla ei saa olla muita jumalia."

Tulosta numero lisämateriaaleista joko värillisenä tai mustavalkoisena versiona, tai piirrä se taululle, tai näytä se PowerPoint-esityksestä.



"Minä olen Herra, sinun Jumalasi... Sinulla ei saa olla muita jumalia."
(2. Moos. 20:2a–3).

JOHDANTO

Ihmisillä eri puolilla maailmaa on erilaisia jumalia, joilla on erilaisia nimiä. Kuka onkaan oikeassa? Raamatusta löytyy totuus. On vain yksi tosi Jumala. Hän on luonut kaiken. Hän on pyhä Jumala. Jumala, joka rakastaa meitä. Jumala, josta Raamattu kertoo. Millaisia muita jumalia ihmisillä saattaa olla yhden tosi Jumalan rinnalla? Mitä Jumala siitä sanoo? Kuuntele ensimmäinen käsky.

ESITTELY

Raamattu on Jumalan sanaa ja siksi se on totta. *(Lue jae Raamatusta ja selitä, kuinka löysit sen. Kirjoita jae näkyviin. Voit näyttää myös numeron 1.)*

SELITYS

Millaisia vääriä jumalia lapsilla voi olla? *(Ystävät, TV, tietokone, kännykkä, syöminen, suklaa, jalkapallo...)* Tavallisista asioista voi tulla vääriä jumalia, jos ne ovat tärkeämpiä kuin Jumala.

Jumala varoittaa meitä, koska väärän jumalan seuraamisella voi olla huonoja vaikutuksia meihin *(huono seura voi johtaa vaikeuksiin, liiallinen tietokoneella pelaaminen voi viedä aikaa tärkeämmiltä asioilta, sopimattomat elokuvat voivat aiheuttaa pelkoja...)*.

On vain yksi tosi Jumala, joka haluaa aina sinulle hyvää. Hän kertoo, mikä on oikein ja mikä väärin, koska hän haluaa suojella sinua huonoilta seurauksilta. Hänen käskyjensä noudattaminen tuo elämääsi onnea ja tyytyväisyyttä.

SOVELLUS

Lapselle, joka ei tunne Jeesusta: Jumalan käskyjen rikkominen on syntiä. Tule Jumalan luokse ja pyydä häneltä anteeksiantoa. Jumala haluaa pelastaa sinut. Hän lähetti siksi Jeesuksen, Jumalan Pojan, kuolemaan puolestasi.

Lapselle, joka uskoo Jeesukseen: Jos uskot Jeesukseen Pelastajanasi, noudata Jumalan käskyjä. On viisasta lukea Jumalan sanaa, Raamattua, päivittäin, jotta voi oppia tuntemaan Jumalan paremmin ja ymmärtää, mitä hän haluaa sinun tekevän.

TOISTO

Muista tärkeysjärjestys. *(Valmista 10–20 paperisuikaletta, joissa lukee lasten harrastuksiin tms. liittyviä asioita, esim. urheilu, viulun soittaminen, partio, videopelit, matkustelu jne. Tuo mukanasasi laatikko, jossa on kansi. Kirjoita kanteen sana "Jumala". Jokainen lapsi saa valita yhden paperisuikaleen. Toistakaa lause yhdessä ja laittakaa suikale laatikkoon. Kun kaikki suikaleet ovat laatikossa, sulje laatikko. Näytä lapsille kannen sana "Jumala" vasta lopuksi. Selitä, että meillä voi olla monia tehtäviä, harrastuksia ja mielenkiinnon kohteita. On kuitenkin tärkeää, että Jumala saa olla jokaisella elämänalueella tärkeimmällä sijalla.)*



KERTAUSKYSYMYKSET

Kertauskisa 1

”Kuka on keskellä?”

Tulosta palapelit lisämateriaaleista. Leikkaa palat ja laita ne kahteen kirjkuoreen. Jaa lapset kahteen ryhmään. Anna ryhmille omat kirjkuoret. Kysy kysymyksiä kummaltakin joukkueelta vuorotellen. Kun lapsi vastaa oikein, hän voi ottaa yhden palan. Kun kaikkiin kysymyksiin on vastattu, joukkueet alkavat koota palapelejä sovitusta merkistä. Se joukkue voittaa, joka saa palapelin ensin valmiiksi. Palat on helpompi asettaa paikoilleen keskiympyrän avulla.

Asioiden järjestys elämässä on hyvin tärkeää. Keltainen ympyrä muistuttaa meitä Jumalasta, jonka tulisi olla elämämme keskipisteenä. Kun Jumala saa johdattaa meitä, elämämme voi muuttua selkeämmäksi ja asiat löytävät omat paikkansa.

Kertauskisa 2

”Jumala vai epäjumala?”

Tulosta ja leikkaa sanaliuskat lisämateriaaleista. Kiinnitä sanat ”Jumala” ja ”epäjumala” taululle. Laita muut sanat kirjkuoreen. Kun lapset vastaavat kysymyksiin oikein, he saavat ottaa sanaliuskan kirjkuoreesta. Ryhmä päättää, kummalle puolelle sana kuuluu.

Muunnelma: Muodosta kaksi joukkuetta ja anna kummallekin omat sanaliuskat. Kumpikin joukkue tekee omat ryhmittelynsä. Kysy kysymykset joukkueilta vuorotellen. Jos lapsi vastaa oikein, hänen joukkueensa saa ottaa sanan ja päättää, mihin se kuuluu. Joukkue, jolla on eniten sanoja oikeilla paikoilla, voittaa.

1. Kuka tietää aina, mikä on oikein ja mikä väärin? (Jumala.)
2. Miksi meidän pitää hyväksyä Jumalan mielipide? Kerro kaksi asiaa. (Jumala on pyhä. Jumala on Luoja. Jumala rakastaa meitä ja tietää, mikä on meille parhaaksi.)
3. Joskus myös vanhempamme tekevät meille sääntöjä, joista emme välttämättä pidä, mutta jotka ovat omaksi parhaaksemme. Anna esimerkki. (Vanhempien päättämä nukkumaanmeno-aika; kielto syödä liikaa herkkuja kerralla jne.)
4. Mistä kohtaa Raamattua kymmenen käskyä löytyy? (2. Moos. 20.)
5. Missä Jumala antoi Moosekselle kymmenen käskyä? (Autiomaassa Siinainvuorella.)
6. Mistä kansa oli tulossa ja mihin se oli menossa? (He olivat tulossa Egyptistä ja menossa maahan, jonka Jumala oli luvannut heille, Luvattuun maahan.)
7. Mitä Jumala halusi opettaa kansalle antamalla vuoren savuta ja vavahdella? (Jumala on pyhä ja täydellinen.)
8. Miten meidän tulee suhtautua ainoaan todelliseen Jumalaan? (Vain häntä tulee kumartaa, palvoa ja rukoilla.)
9. Mitä Jumala haluaa meidän tekevän, kun hän kertoo meille, mikä on oikein ja mikä väärin? (Hyväksyvän sen, mitä hän sanoo, ja tottelevan häntä.)
10. Toista ensimmäinen käsky, jonka opimme tänään. (”Minä olen Herra, sinun Jumalasi... Sinulla ei saa olla muita jumalia.” 2. Moos. 20:2a,3)



HAVAINTOESIMERKKI

Anna Jumalan sanan olla ensimmäisellä sijalla elämässäsi. Jumala haluaa, että opit tuntemaan hänet paremmin. Lue Raamattua joka päivä. Mihin aikaan päivästä ehdit lukea Raamattua?

- Teet päivän aikana monia asioita. (Täytä lasi riisillä.)
- Jos lisäät Jumalan sanan tutkimisen päivääsi niin, että kaikki säilyy muuttumattomana, et taida onnistua. (Laita saksanpähkinä riisien päälle ja yritä työntää sitä varovasti lasiin. Se ei mahdu sinne.)
- Jumalan ja hänen sanansa tulisi olla tärkeintä elämässäsi. Miten voit toimia? Aloita Raamatusta. (Tyhjennä lasi ja laita saksanpähkinä sinne.)
- Kun olet päättänyt, milloin pidät raamattu- ja rukoushetken, voit suunnitella myös muita tehtäviä. (Täytä lasi riisillä – kaikki riisi ei mahdu siihen.)
- Kun Jumalan sana on elämäsi keskipisteenä, jotkin vähemmän tärkeät asiat jäävät pois. Muista, että Jumala haluaa ohjata ja siunata koko elämäsi.



PELI

Stop-peli. Lapset ohjaavat toisiaan stop-kyltin (*tulosta kyltti lisämateriaaleista*) avulla. Mitä tapahtuisi, jos käskyä ei toteltaisi?

- Lapsi on koulun opettaja: ”Stop! Käytävällä ei saa juosta. Voi tulla vahinkoja!”
- Äiti: ”Stop! Lopeta sen TV-ohjelman katsominen. Nyt pitää tehdä läksyt!”
- Poliisi ohjaa jalankulkijoiden tienylitystä koulun edessä. Hän voi käskä: ”Stop! Iso rekka on tulossa!”

Juuri näin Jumala toimi, kun antoi kymmenen käskyä. Monet käskyistä ovat kuin stop-kylttejä: ”Stop! Älä varasta!” ”Stop! Älä valehtele!” Jumala antoi käskyt meille avuksi ja suojaksi.

Pantomiimi. Tämä aktiviteetti sopii isommille lapsille. Muodosta 3–5 lapsen ryhmiä. Anna jokaiselle ryhmälle aihe (*tulosta aiheet lisämateriaaleista*), josta ryhmä voi valmistaa esityksen. Toiset arvaavat, mistä on kysymys. Lopulta lapset voivat laittaa yhdessä kohtaukset oikeaan järjestykseen ja esittää koko kertomuksen aikajärjestyksessä.



TUKITEHTÄVÄ

Valitse ryhmäsi lapsille sopivat tehtävät ja tulosta niihin liittyvät sivut lisämateriaaleista. Tehtäviä voi käyttää ohjelman osana, tai ne voi antaa kotitehtäviksi.

Tärkeysjärjestys. Anna lasten kirjoittaa tehtäväsivulle, mitä he aikovat tehdä tulevalla viikolla ja kuinka usein tai kauan he aikovat mitään tehdä. Rohkaise heitä miettimään, pitäisikö jotain muuttaa.

Modernit epäjumalat. Tämä tehtävä sopii vanhemmille lapsille ryhmätyöksi. Ohjaa heitä miettimään asioita ja menetelmiä, joista haetaan apua ja jotka voivat muodostua epäjumaliksi nykyajan ihmisille. Kirjoittakaa ajatukset ylös.

Väritystehtävä. Anna lasten värittää käskynumero 1. Tehtävä sopii hyvin myös alle kouluikäisille.

Millainen Jumala on? Syventävä raamattutehtävä lapsille Jumalan ominaisuuksista.

Jumala haluaa olla ensimmäisellä sijalla. Jaa lapsille tehtäväsivut, joiden avulla he voivat halutessaan ylistää Jumalaa kotona viikon ajan päivittäin.

Tunne Jumala ja rakasta häntä. Syventävä raamattutehtävä Jumalan teoista.



ASKARTELU

Siinainvuori. Piirrä lisämateriaaleista tulostetun kaavan avulla vuori ruskealle ja kaksi kivilaattaa harmaalle kartongille. Leikkaa kuvat. Liimaa vuori valkoiselle tai siniselle paperille sekä kivitaulut vuoren huipulle ja pumpulit pilviksi. Piirrä Mooses vuorelle ja Israelin kansaa sen juurelle. Kuvaan voi kirjoittaa myös raamatunlauseen.

Raamatunkohdat

2. Moos. 20:7, 16;
Jaak. 3:1–12

Päätötuus

Käytä sanoja Jumalan tahdon mukaan.

Sovellus lapselle, joka ei tunne Jeesusta

Kun rikot Jumalan käskyjä sanoillasi, tule Jumalan luokse, tunnusta syntisi ja pyydä Jeesusta Pelastajaksesi.

Sovellus lapselle, joka uskoo Jeesukseen

Rohkaise ja auta toisia sekä ylistä Jumalaa sanoillasi.



Katekismuksen mukaan 2. käsky kuuluu: "Älä käytä väärin Herran, Jumalasi nimeä."

PTU, PTE**RAAMATUNOPETUS****Käytä sanoja oikein! (käskyt 2 ja 8)****JOHDANTO**

(Käsinuket tai ohjaajat keskustelevat.)

Jaakko: Hei Sanna! Kiva tavata!

Sanna: Moi Jaakko! Missä olet ollut?

Jaakko: Olen ollut raamattukerhossa. Unohditko, että tänään oli kerhopäivä?

Sanna: En päässyt harmi kyllä mukaan. Mitä teitte kerhossa?

Jaakko: Opettaja kertoi lisää kymmenestä käskystä. Hän kertoi, että Jumala haluaa meidän puhuvan oikein eli käyttävän sanojamme hyvällä tavalla.

Sanna: Aivan. Yhtenä päivänä kuuntelin muutamia ihmisiä bussissa. He puhuivat todella rumasti!

Jaakko: Minusta ei ole kivaa, kun joku käyttää rumia sanoja tai valehtelee.

Onko teistä koskaan tuntunut samalta kuin Jaakosta?

Kaksi käskyä opettavat meille, kuinka meidän tulee puhua tai olla puhumatta. Molemmissa käskyissä Jumala kääkee meitä tarkkailemaan, kuinka käytämme sanojamme. (Voit halutessasi opettaa raamatunlauseen tässä välissä.)

TAPAHTUMIEN KULKU**Kuva 3-1**

Käytämme kieltämme puhumiseen. Esimerkiksi l-kirjaimen äänne syntyy, kun kieli koskettaa hammasvallia heti yläetuhampaiden takana. V-äänne taas syntyy, kun yläetuhampaat ja alahuuli koskettavat toisiaan.

Sanotaan toinen käsky yhdessä: "Älä käytä väärin Herran, Jumalasi, nimeä" (2. Moos. 20:7).

Mitä tämä tarkoittaa? Se tarkoittaa, että sinun tulee käyttää Jeesuksen tai Jumalan nimeä hyvin huolellisesti ja kunnioittavasti. Sinun ei tulisi sanoa Jumalan tai Jeesuksen nimeä, ellet todella puhu hänestä. Älä käytä nimiä "Jumala", "Jeesus" tai "Kristus" kirosanoina, kun olet hermostunut.

Kuva 3-2

Ihmiset voivat rikkoa toista käskyä monin tavoin. Seuraavat lausahdukset ovat esimerkkejä huonoista sanavalinnoista, eikä niistä pidä siksi ottaa mallia. Haluan kuitenkin, että ymmärrät, mitä toisen käskyn rikkomisen tarkoittaa.

- "Voi Kristus, miten kauhea peli!"

Tämä henkilö ei puhu Jeesuksesta rakastavasti ja kunnioittavasti. Hän käyttää Jeesuksen nimeä kuin kirosanana. Hän rikkoo toista käskyä.

PT


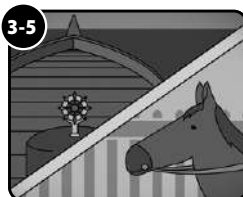
Katekismuksen mukaan 8. käsky kuuluu: "Älä lausu väärää todistusta lähimmäisestäsä."



PTU, PTE



PTU, PTE



PTU

- "Voi hyvä Jumala, mikä yllätys!"

Puhuja ei kunnioita Jumalaa. Puhe ei miellytä Jumalaa, koska Jumalan nimeä käytetään väärin.

- "Voi Jeesus, miten hurja sää!"

Rikot Jumalan lakia, jos käytät Jeesuksen tai Jumalan nimeä epäkunnioittavasti ja halveksivasti.

Kerhossa sanomme usein Jumalan ja Jeesuksen nimen, mutta teemme sen aina kunnioittavasti. Tarvitset Jumalan anteeksiantoa ja apua joka päivä, jotta voit puhua tavalla, joka on oikein ja miellyttää Jumalaa.

Myös kahdeksas käsky kertoo, miten emme saa puhua. "Älä todista valheellisesti toista ihmistä vastaan" (2. Moos. 20:16). Mitä tämä tarkoittaa? Yksinkertaisesti sitä, että et saa kertoa valheita toisista ihmisistä.

Kuva 3-3

Olet ehkä rikkonut jotakin ja kertonut äidillesi, että pikkuveljesi teki sen. Tai ehkä otit koulussa jotakin, mikä ei ole omaasi, ja kun opettaja kysyi asiasta, sanoit, ettet tiedä siitä mitään. Rikoit silloin kahdeksatta käskyä.

Kuva 3-4

Kuvittele, että pidät turvallisuutesi vuoksi kiinni ketjusta, jossa on kymmenen lenkkiä. Yhdeksän lenkkiä ovat vahvoja, mutta yksi on rikki. Onko sellaisesta turvaketjusta hyötyä? Ei.

Jumala sanoo, että jos rikot vain yhtäkin kymmenestä käskystä, olet syyllinen hänen silmissään.

Raamatun mukaan se, miten käytät sanojasi, on hyvin tärkeää.

Kuva 3-5


Huomaatko kuvassa kaksi pientä ja kaksi isoa asiaa? Pienet ohjaavat jotakin hyvin suurta. (Lue Jaak. 3:3–4.) Kuolaimet hevosen suussa ovat hyvin pienet, mutta ne ohjaavat isoa eläintä. Peräsin on pieni, mutta se ohjaa suurta laivaa. Kielemme on pieni kehon osa, mutta sen tuottamilla sanoilla voimme aiheuttaa paljon hyvää tai pahaa.

Kuva 3-6

Raamatussa kerrotaan kahdesta hyvin voimakkaasta asiasta, joilla voidaan saada aikaan paljon hyvää tai vahinkoa. (Lue Jaak. 3:5b–8.) Kyllä, ne ovat tuli ja raju eläin. Molemmat voivat aiheuttaa suurta vahinkoa, jos niitä ei pysty hallitsemaan. Toisaalta ne voivat olla suuri siunaus, jos ne ovat hallinnassa.

Kielesi voi aiheuttaa kaikenlaisia vaikeuksia, jos se ei ole hallinnassa – kuten jos valehtelet tai käytät Jumalan nimeä väärin. Mutta kielesi on suureksi avuksi, jos sanot ystävällisiä ja rohkaisevia sanoja toisille ihmisille. Jos Jeesus on Pelastajasi ja ystäväsi, voit hänen avullaan sanoa ystävällisiä asioita, vaikka joku olisi sinua kohtaan ilkeä.

PT



PT

PTU

PTE

Mietitään yhdessä, mitä ystävällistä voisi sanoa... (Anna lasten vastata.)

---lapselle, joka on juuri tullut kouluusi ja jolla ei ole vielä ystäviä. (Puhua hänelle ystävällisesti, leikkiä tai pelata hänen kanssaan, istua hänen vieressään jne.)

...kaverille, joka on hyvin surullinen huonon koenumeron takia. (Esimerkiksi: ”Minustakin tuntuu kurjalta. Toivon, että onnistut paremmin ensi kerralla.”)

...sellaiselle, joka etsii epätoivoisesti kadonneita rahoja. (Esimerkiksi: ”Minä autan sinua.”)

...tutulle, jonka äiti on sairaana. (Jeesukseen uskova tuttu voisivat rohkaista sanat: ”Rukoilen äitisi puolesta ja sinunkin puolestasi.”)

...äidille, joka vaikuttaa väsyneeltä. (Vastauksena voisi olla äidin kiittäminen jostakin tai tarjous auttaa jossakin asiassa.)

...jos epäonnistut joukkuepelissä ja joku haukkuu sinua toivottomaksi ja sanoo, ettei sinun pitäisi enää kuulua joukkueeseen. (Parasta voisi olla, ettet sano mitään.)

HUIPPUKOHTA

Kuva 3-7

Seuraavissa jakeissa on kerrottu kolme asiaa, jotka ovat pysyviä eivätkä muutu päivästä toiseen. (Lue Jaak. 3:11–12.)

Lähde ei voi antaa hyvää vettä toisena päivänä ja suolaista tai karvasta vettä seuraavana päivänä. Viikunapuussa ei voi kasvaa viikunoita yhtenä päivänä ja oliiveja toisena, eikä viiniköynnöksessä viinirypäleitä yhtenä päivänä ja viikunoita toisena.

Samalla tavalla ei ole oikein, että toisinaan puhumme hyviä sanoja ja toisinaan likaisia sanoja, valheita ja kirosanoja.

LOPETUS

Jos uskot Jeesukseen Pelastajanasi, pyydä häntä auttamaan sinua, että voit sanoillasi miellyttää häntä ja olla jatkuvasti puhtaan ja hyvän veden lähde. Ei ole hyvä käyttää ilkeitä sanoja yhtenä päivänä ja seuraavana päivänä kiittää Jumalaa. Pyydä Jumalaa auttamaan sinua käyttämään sanoja niin, että voit auttaa ja rohkaista toisia.

Jos et vielä usko Jeesukseen ja huomaat, että olet sanoillasi rikkonut Jumalan antamia käskyjä, tule Jumalan luokse, tunnusta syntisi ja pyydä Jeesusta Pelastajaksesi.

Jos on aikaa, kerratkää lyhyesti 1.käsky, joko lisämateriaaleista tulostetun tai PowerPoint-esityksen numerokuvan avulla, tai piirtämällä sama kuva taululle.

Katekismuksen mukaan 2. käsky kuuluu: "Älä käytä väärin, Herran, Jumalasi nimeä." Ja 8. käsky: "Älä lausu väärää todistusta lähimmäisestäsi."

Tulosta uudet numerot lisämateriaaleista, tai piirrä ne taululle, tai näytä ne PowerPoint-esityksestä.



RAAMATUNLAUSE

"Älä käytä väärin Herran, Jumalasi, nimeä... Älä todista valheellisesti toista ihmistä vastaan." (2. Moos. 20: 7,16)

JOHDANTO

Luen toisen ja kahdeksannen käskyn. Mikä kehosi pieni osa liittyy näihin käskyihin?

ESITTELY

(Selitä, että Raamattu on Jumalan sanaa ja siksi totta. Lue jakeet Raamatusta ja selitä, mistä ne löytyvät. Kirjoita jakeet näkyviin, ja lukekaa ne myös yhteen ääneen. Voit myös näyttää numerot 2 ja 8.)

SELITYS

Oikea vastaus on kielesi. Koska Jumala antoi kaksi käskyä, jotka liittyvät puheeseen, sanamme ovat tärkeitä. Keiden vuoksi meidän tulee varoa sanojamme? Jumalan ja lähimmäistemme. Kuka on lähimmäisesi? Se voi olla lähellä asuva ystävä tai kuka tahansa toinen ihminen.

Milloin käytät Jumalan nimeä väärin? Kun puhut hänestä pilailien tai käytät hänen nimeään huudahduksena tai kirosanana.

Milloin todistat valheellisesti toista vastaan? Kun kerrot toisesta jotain, mikä ei ole totta, tai jotain, mikä on totta vain osittain, tai kun puhut toisesta niin, että muut saavat hänestä huonon vaikutelman.

SOVELLUS

Lapselle, joka ei tunne Jeesusta: Ehkä huomasit tänään ensimmäistä kertaa, että olet käyttänyt kieltäsi väärin. Jumala haluaa uudistaa kielenkäyttösi, ja koko elämäsi. Usko Jeesukseen, Jumalan Poikaan, Pelastajanasi, ja pyydä Jumalaa antamaan sinulle uusi elämä.

Lapselle, joka uskoo Jeesukseen: Jos uskot Jeesukseen, pyydä Jumalalta apua, ettet loukkaisi puheillasi Jumalaa tai muita ihmisiä.

TOISTO

Itsehillintä. *(Tee lista tilanteista, joissa ihmisillä on taipumus käyttää Jumalan nimeä väärin tai todistaa valheellisesti toista ihmistä vastaan. Kuvaile tilanne ja kysy: "Mitä sanot?" Vastaus on aina joko toinen tai kahdeksas käsky. Esimerkkejä:)*

- Linja-autonkuljettaja on sulkenut oven nenäsi edestä. (2. käsky)
- Autoilija ajoi liian läheltä lätkköä ja vettä roiskui päällesi. (2. käsky)
- Kuulet, että paras ystäväsi on joutunut onnettomuuteen. (2. käsky)
- Saat kokeesta huonon arvosanan. (2. käsky)
- Opettaja on ollut epäoikeudenmukainen sinua kohtaan. (8. käsky)
- Luokkakaverisi on levittänyt sinusta juoruja. (8. käsky)
- Veljesi tai siskosi on juuri ollut sinulle ilkeä, ja ystäväsi soittaa sinulle. (8. käsky)
- Sinulla on luokkakaveri, josta et erityisemmin pidä. Toiset kaverisi puhuvat hänestä. (8. käsky)



KERTAUSKYSYMYKSET

Kertauskisa

”Mihin käytät sanojasi?”

Tulosta ja leikkaa avoimet suut lisämateriaaleista. Kirjoita pisteet jokaisen suun taakse, esimerkiksi juoruilu -200, rohkaisu +500, kirosanat -400, hyväksyntä +450 pistettä. Levitä kortit lattialle (pisteet piilossa). Muodosta lapsista kaksi joukkuetta. Kysy kysymyksiä vuorotellen molemmilta joukkueilta. Kun lapsi vastaa oikein, hän saa nostaa kortin. Joukkue saa kortissa olevan pistemäärän. Eniten pisteitä saanut joukkue voittaa.

Katekismuksen mukaan 1. käsky kuuluu: ”Minä olen Herra, sinun Jumalasi. Sinulla ei saa olla muita jumalia.”

Katekismuksen mukaan 2. käsky kuuluu: ”Älä käytä väärin, Herran, Jumalasi nimeä.”

Katekismuksen mukaan 8. käsky kuuluu: ”Älä lausu väärää todistusta lähimmäisestäsi.”

1. Mitä tarkoittaa se, että käyttää Jumalan nimeä väärin? (Sitä, että käyttää Jumalan nimeä halveksivasti ja epäkunnioittavasti.)
2. Mitä tarkoittaa väärän todistuksen antaminen? (Valehtelua.)
3. Kerro, mitä voimme oppia tästä kuvasta (kuva 3-4). (Yksikin rikkinäinen lenkki tekee ketjusta käyttökeltottoman. Samoin vaikka rikkoisimme vain yhtä käskyä kymmenestä, olemme tottelemattomia ja syyllisiä Jumalan edessä.)
4. Miksi kieli on kuin kuolaimet hevosen suussa? (Kuolaimet ovat pienet, mutta niiden avulla hallitaan isoa eläintä. Samoin kieli on vain pieni kehonosa, mutta voimme tuottaa sanoillamme paljon hyvää tai pahaa.)
5. Miksi kieltä voi verrata tuleen? (Tuli aiheuttaa paljon tuhoa, jos se ei ole hallinnassa, mutta siitä voi olla myös paljon hyötyä. Samoin puheemme voi aiheuttaa paljon pahaa tai sanamme voivat olla siunaukseksi.)
6. Millä tavalla kielemme tulisi olla kuin hedelmäpuu? (Samoin kuin hedelmäpuu tuottaa aina samanlaisia hedelmiä, kielemmekin pitäisi tuottaa samansuuntaisia viestejä – ei niin, että välillä puhumme hyvää ja heti perään kiroilemme, valehtelemme tai käytämme rumia sanoja.)
7. Kerro esimerkki, miten voit vastata ystävällisesti, jos isoisäsi huutaa sinulle ja käskää lopettamaan metelöimisen. (Voit vastata vaikka näin: ”Anteeksi. Menen leikkimään omaan huoneeseeni. Sitten on hiljaisempaa.”)
8. Mikä on 1. käsky? (“Sinulla ei saa olla muita jumalia”, 2. Moos. 20:3.)
9. Mikä on 2. käsky? (“Älä käytä väärin Herran, Jumalasi, nimeä”, 2. Moos. 20:7.)
10. Mitä muuta Jumala opetti sanojemme käyttämisestä eli mikä on 8. käsky? (“Älä todista valheellisesti toista ihmistä vastaan”, 2. Moos. 20:16.)



HAVAINTOESIMERKKI

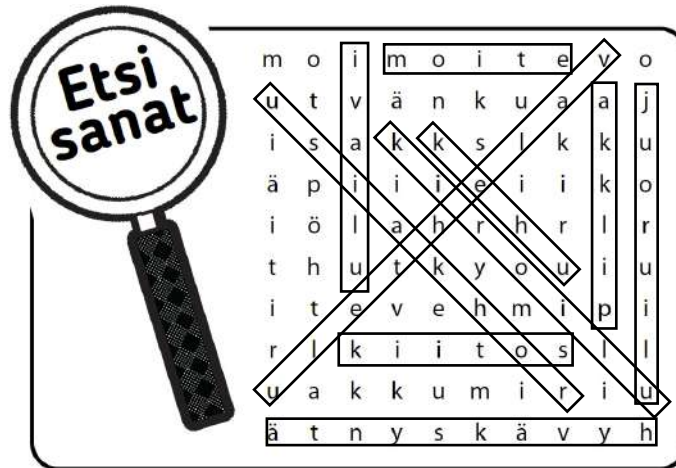
Testaa sydämesi. Näytä lapsille läpinäkymätön pullo, jossa on nestettä. Miten saat selville, mitä pullossa on? Kaada nestettä lasiin ja haista tai maista. Jos neste maistuu maidolta, se on maitoa. Samoin kaakao maistuu kaakaolta. Tätä periaatetta voi soveltaa myös sydämeen. Raamatussa sanotaan: ”Mitä sydän on täynnä, sitä suu puhuu” (Matt. 12:34). Saamme selville, mitä sydämessämme on, kun kuuntelemme puhettamme.

Valitettavasti sydämesi voi olla täynnä pahoja tunteita ja motiiveja, vaikka olisitkin jo Jumalan lapsi. Jumala voi auttaa sinua muuttamaan puhettasi. Jos täytät sydämesi raamatunlauseilla, ne voivat karkottaa pahat ajatukset ja tunteet. Voit täyttää sydämesi rakkaudella Jumalaa ja toisia ihmisiä kohtaan.



PELI

Etsi sanat. Tulosta lisämateriaaleista sanakortteja kahdet kappaleet ja piilota ne ympäri huonetta. Muodosta kaksi ryhmää. Sovitusta merkistä ryhmät alkavat kerätä oman ryhmän tunnuksella merkittyjä kortteja. Toisen ryhmän kortteja ei saa ottaa. Kun kaikki 10 korttia on löydetty, ryhmä saa kirjainristikon, josta etsitään korttien sanat, jotka ovat vaaka- tai pystysuoraan tai vinottain, jotkut myös takaperin kirjoitettuina. Se ryhmä voittaa, joka löytää sanat ensimmäisenä. Sanojen merkityksistä kannattaa keskustella, jotta lapset ymmärtävät, miten puheen avulla voi olla myönteinen. Alla on oikea ratkaisu opettajaa varten.



ASKARTELU

Muistutuskivi. Jokainen lapsi tarvitsee litteän kiven. Kiveen piirretään sydän ja kirjoitetaan: "Varo sanojasi!" Kivi laitetaan taskuun tai penaaaliin. Aina kun lapset tuntevat tai näkevät kiven, he muistavat Jumalan viestin ja nämä kaksi käskyä.



TUKITEHTÄVÄ

Sano hyviä asioita. Tulosta hedelmäpuumoniste lisämateriaaleista.

Kohtelias vai epäkohtelias. Tee taululle kaksi saraketta. Kirjoita vasemmalle epäkohteliaat sanat. Miten saman asian voi sanoa kohteliaammin?

- Suu kiinni! – Voisitko olla hiljaa?
- Anna ruokaa! – Saisinko syötävää?
- En lähde. – En voi ikävä kyllä lähteä mukaan.
- Mitä? – Anteeksi, mitä sanoit?

Opi Jeesukselta. Tulosta syventävä raamattutehtävä lisämateriaaleista. Huomaa myös Oikeat vastaukset -sivu.

Ystävälliset sanat. Tämä tehtävä sopii alle kouluikäisille. Pehmolelu kiertää piirissä. Kun lapsi saa lelun, hän sanoo jotakin ystävällistä vieressä istuvasta lapsesta. Keskustelkaa siitä, kuinka meidän tulisi puhua toisille ystävällisesti.

Väritystehtävä. Anna lasten värittää lisämateriaaleista tulostetut käskynumerot 2 ja 8. Tämä tehtävä sopii alle kouluikäisille.

Raamatunkohdat

2. Moos. 20:8–12;
Ap. t. 20:7; Ilm. 1:10–11;
Luuk. 2:51; Kol. 3:20

Päätötuus

Käytä jokainen päiväsi
oikein!

Sovellus lapselle, joka ei tunne Jeesusta


Pyydä Jumalaa antamaan
syntisi anteeksi ja ottamaan
sinut perheensä jäseneksi.

Sovellus lapselle, joka uskoo Jeesukseen

Toimi sunnuntaina ja
kaikkina muinakin päivinä
Jumalan tahdon mukaan.



Katekismuksen mukaan 3. käsky kuuluu: "Pyhitä lepopäivä."

PT**PTU****RAAMATUNOPETUS****Käytä jokainen päiväsi oikein! (käskyt 3 ja 4)****JOHDANTO**

(Opetelkaa raamatunlause sivulta 21 johdannoksi opetukseen.)

TAPAHTUMIEN KULKU**Kuva 4-1**

Kolmas käsky kuuluu: "Muista pyhittää lepopäivä" (2. Moos. 20:8).

Jumala haluaa, että yksi viikon seitsemästä päivästä on erilainen kuin kuusi muuta päivää. Jumala kertoi Moosekselle, että seitsemäntenä päivänä, sapattina, ei tehdä työtä. Silloin jokaisen israelilaisen, palvelijoiden ja eläintenkin, tulee levätä. Jumala lepäsi itsekkin sen jälkeen, kun hän oli luonut maailman. Tietenkään Jumalan ei olisi tarvinnut levätä, koska hän ei väsy koskaan ja hän on kaikkivoipa. Hän lepäsi näyttääkseen meille esimerkkiä. Hän tietää, että me tarvitsemme lepoa työstä ja koulusta, sillä muuten väsymme liikaa ja voimme sairastua. Jumala piti parhaana luoda seitsemänpäiväisen viikon. Meidän tulee levätä arkisesta työstä sunnuntaisin. Silloin voimme rentoutua, leikkiä ja nauttia yhdessäolosta perheemme kanssa.

Joidenkin ihmisten, kuten lääkäreiden ja hoitajien sekä linja-auton- ja veturinkuljettajien, täytyy toisinaan tehdä töitä myös sunnuntaisin. Samoin joissakin tehtaissa koneita ei voida pysäyttää sunnuntaiksi, mutta sunnuntaivuoron työntekijät lepävät jonain toisena viikonpäivänä.

Kuva 4-2

Miten Jeesus vietti lepopäivää? (Lue Luuk. 4:16: "...ja meni sapattina tapansa mukaan synagogaan.")

Jeesuksella oli siis tapana mennä lepopäivänä synagogaan, juutalaisten kirkkoon. Lepopäivän tulisi olla pyhä ja erityinen. Jumala haluaa, että ajattelemme silloin erityisesti häntä ja olemme yhdessä toisten ihmisten kanssa, jotka rakastavat Jumalaa. Kirkossa ja pyhäkoulussa laulamme Jumalalle kiitoslauluja ja -virsiä, rukoilemme sekä kuuntelemme hänen sanaansa.


Jos kuulut Jumalan perheeseen, Jumala haluaa, että opit tuntemaan häntä paremmin. Voit mennä kirkkoon tai pyhäkouluun, jossa opetetaan Raamattua.

Mihin sunnuntai pitäisi siis käyttää? Ensinnäkin meidän tulee levätä arkisesta työstä ja toiseksi mennä kirkkoon ylistämään Jumalaa.

Kuva 4-3

Mitä Jeesus teki sapattina, lepopäivänä? (Lue Raamatusta Mark 3:1–5.) Hän paransi miehen käden eli hän teki jotakin hyvää. Tästä löydämme kolmannen vastauksen, miten viettää sunnuntai: meidän tulisi etsiä tilaisuuksia tehdä hyvää.

PTU



Katekismuksen mukaan 4. käsky kuuluu: ”Kunnioita isääsi ja äitiäsi.”

HUOM. Jos ryhmässäsi on lapsia, jotka ovat orpoja tai eroperheistä, muuta käyttämäsi sanastoa vastaavasti. Voit puhua ”niistä, jotka huolehtivat sinusta” tms.

PTU

Voisitko sinä tehdä jotakin hyvää ja ystävällistä sunnuntaisin, jos rakastat Herraa? Voisitko auttaa äitiäsi, isääsi, veljeäsi tai siskoasi? Voisitko tehdä jotakin ystävällistä naapurillesi?

Kuva 4-4

Jeesuksen aikana ihmiset ylistivät Jumalaa sapattina, joka oli lauantai. Meidän lepopäivämme on sunnuntai. Miksi päivä muuttui?

Jeesus kuoli perjantaina, mutta Isä Jumala herätti hänet kuolleista sunnuntaiaamuna (Luuk. 24:6–7). Se on suurin ihme, mikä on koskaan tapahtunut. Se on ihmeellisempi kuin Punaisenmeren ylitys, veden saaminen kalliosta tai surkastuneen käden parantuminen. Muistatko muita ihmeitä?

Ihmiset, jotka rakastivat Jeesusta, päättivät kokoontua yhteen palvelemaan häntä kuolleista nousemisen päivänä (Ap. t. 20:7, 1. Kor. 16:1–2). He kutsuivat sitä ”Herran päiväksi” (Ilm. 1:10). Kokoontuminen ei ollut helppoa, sillä sunnuntai ei ollut vapaapäivä eikä heillä ollut juurikaan vapaa-aikaa. Siksi uskovat kokoontuivat sunnuntaisin joko hyvin aikaisin aamulla tai myöhään illalla.

Kuva 4-5

Mutta miten muut viikonpäivät tulisi viettää? Miten Jeesus toimi ollessaan vielä maan päällä? Raamatussa (Luuk. 2:51) kerrotaan, että lapsena Jeesus totteli äitään Mariaa ja Joosefia, joka oli hänen kasvatusisänsä. Joosef oli puuseppä, ja Jeesus auttoi häntä puusepän verstaassa monen vuoden ajan.

Ennen kuin Jeesus tuli maan päälle, taivaan enkelit, jotka Jeesus oli luonut, olivat hänen palvelijoitaan. He tottelivat hänen jokaista käskyään, mutta nyt Jeesus totteli miestä ja naista, ihmisiä, jotka hän oli itse luonut. Hän noudatti täydellisesti neljättä Jumalan käskyä: ”Kunnioita isääsi ja äitiäsi” (2. Moos. 20:12). Kunnioittaminen tarkoittaa tottelemista ja arvostamista. Raamatussa kerrotaan myös, että vanhempien totteleminen miellyttää Jumalaa (Kol. 3:20).

Jeesus tietää omasta kokemuksestaan, millaista on kohdata kiusauksia. Koska Jeesus ei tehnyt koskaan syntiä, hänellä on voima auttaa meitä toimimaan oikein kaikissa tilanteissa.

Jos uskot Jeesukseen, Jeesus asuu sinussa Pyhän Henkensä kautta. Hän voi auttaa sinua tottelemaan vanhempiasi iloisesti, ilman marinaa, kun he sanovat sinulle sunnuntaiaamuna: ”On aika nousta ylös ja lähteä kirkkoon!” Tai maanantai-iltana: ”Sulje TV ja tee läksyt” Tai lauantaina: ”On sinun vuorosi auttaa tiskien kanssa.”

(Anna lasten näytellä kolme roolileikkiä, jotka vahvistavat opetusta. Kohtauksissa on kaksi lopetusta: ensin lapset ovat tottelemattomia, sitten tottelevaisia.)

- **Roolileikki 1 - Kotona**

Äiti on juuri ottanut muffinsseja uunista. Ovikello soi. Äiti kieltää lapsia koskemasta muffinsseihin.

Ensin: Lapset haistavat muffinssien tuoksun. Muffinssit näyttävät herkullisilta, ja jokainen lapsi ottaa yhden. Auts! Ne ovat kuumia ja muffinssit putoavat lattialle!

Sitten: Lapset haistavat muffinssien tuoksun. Muffinssit näyttävät herkullisilta, ja lapset sanovat toisilleen: ”Pyydetään äidiltä muffinsseja, kun hän tulee takaisin keittiöön.”



Voit havainnollistaa rotkon leveyttä asettamalla flanelotaululle pitkän langanpätkän. Kuvaa hyppääjien tuloksia eri pituisilla, lyhyillä langanpätkillä. Näiden hyppääjien tai koko maailman yhteenlasketut tuloksetkaan eivät riitä. Vain yksi henkilö pystyy siihen: Jumalan Poika, Jeesus. Näytä toinen pitkä lanka. Jeesuksen kuoleman takia Jumala näkee Jeesukseen uskovat niin kuin olisimme hypänneet vaaditun matkan.

PTE

Tarjota mahdollisuus sielunhoitoon. Noudata lastensuojeluohjeita.

Kuva 4-6

• **Roolileikki 2 - Kotona**

Äiti pyytää kahta lastaan siivoamaan huoneensa sekä viemään likaiset vaatteet pyykkiin ja puhtaat vaatteet paikoilleen. Illalla on tulossa vieraita, ja kodin pitää olla silloin siisti.

Ensin: Lapsi A haluaa loikoilla ja pelata tietokonepeliä. Lapsi B on samaa mieltä.

Sitten: He huomaavat, että äiti on kiireinen ja väsynyt. He tekevät iloisesti, mitä äiti pyytää.

• **Roolileikki 3 - Raamattukerhossa**

Opettaja muistuttaa lapsia siitä, mitä Jumalan käsky kehottaa: "Kunnioita isääsi ja äitiäsi" (2. Moos. 20:12).

Kaksi lasta kävelee kotiin yhdessä. Isä on pyytänyt lapsia tulemaan kerhosta suoraan kotiin, jotta he voivat auttaa piha-aidan maalaamisessa.

Ensin: Lapsi A haluaa mennä hetkeksi puistoon leikkimään. Hän houkuttelee toisen lapsen mukaan.

Sitten: Lapset menevät suoraan kotiin auttamaan.

LOPETUS

Kuva 4-7

Kuvittele mielessäsi suuri rotko kahden korkean vuoren välissä. Rotkon toiselta reunalta toiselle on matkaa noin 50 metriä. Lapset päättävät tehdä jotakin todella typerää. He aikovat yrittää hypätä toiselle puolelle.

Ensimmäinen sanoo: "Olen todella hyvä pituushyppääjä. Hyppään kolme metriä." Mutta jos hän yrittäisi hypätä, hän putoaisi ja kuolisi. Toinen sanoo: "Pystyn hyppäämään pitemmälle. Voitin koulun pituushyppykilpailun viime kesänä. Hyppään viisi metriä." Mutta hänkin kuolisi. Kolmas sanoo: "Minä pystyn vieläkin parempaan. Voitin viimeksi koulujenvälisen kilpailun. Ennätykseni on viisi ja puoli metriä." Jos hän hyppäisi, huonosti kävisi hänellekin. Kuuluisa olympiavoittaja tulee paikalle. Hän on tehnyt maailmanennätyksen pituushyppäyksessä. Niinpä hän hyppää – mutta ei yllä toiselle puolelle.

Olet kuin nuo lapset rotkon reunalla. Et ajattele hyppäämistä, mutta sen sijaan sanot: "Olen hyvä ihminen. Tottelen usein, enkä kerro valheita. Osaan varmasti miellyttää Jumalaa ja pääsen kerran taivaaseen." Ehkä ajattelet myös olevasi muita parempi.

Ei ole hyvä verrata itseään muihin. Mitä Jumala on käskennyt meidän tehdä? Pyhittää lepopäivä hänelle, totella vanhempia, olla lausumatta hänen nimeään turhaan. Oletko noudattanut kaikkia näitä käskyjä täydellisesti? Et ole. Sitä voi verrata rotkon yli hyppäämiseen. Hyppäät osan matkasta, mutta se ei riitä. Kukaan meistä ei pysty täyttämään Jumalan vaatimusta (Room. 3:23). Tarvitsemme Jumalan anteeksiantoa.

Jos et ole koskaan pyytänyt Jumalaa pelastamaan sinua synneistäsi, voit tehdä sen tänään. Kerro hänelle, että olet rikkonut hänen käskyjään monta kertaa. Pyydä Jumalaa antamaan syntisi anteeksi ja ottamaan sinut perheensä jäseneksi. Koska Jeesus kuoli ristillä ja kärsi sinun syntiesi seuraukset, rakastava Jumala voi antaa sinulle synnit anteeksi. Jos haluat, voin kertoa sinulle Raamatun avulla tarkemmin, kuinka voit pyytää häntä pelastamaan sinut. Päivä, jona pelastut, on elämäsi ihmeellisin päivä.

Kerratkaa lyhyesti aiemmin opitut käskyt, joko lisämateriaaleista tulostettujen tai PowerPoint-esityksen numerokuvien avulla, tai piirtäen itse kuvat taululle.

Katekismuksen mukaan 3. käsky kuuluu: ”Pyhitä lepopäivä.” Ja 4. käsky: ”Kunnioita isääsi ja äitiäsi.”

Tulosta numerot lisämateriaaleista, tai piirrä ne taululle, tai näytä ne PowerPoint-esityksestä.



RAAMATUNLAUSE

”Muista pyhittää lepopäivä... Kunnioita isääsi ja äitiäsi.” (2. Moos. 20:8, 12).

JOHDANTO

(Kerro jokin oma, lapsia kiinnostava kokemuksesi sunnuntain viettämisestä tai vanhempien kunnioittamisesta. Vaihtoehtoisesti voitte kerrata aiemmin opitut käskyt 1, 2 ja 8.)

ESITTELY

Raamattu on Jumalan sanaa, ja siksi se on totta. (Lue jakeet Raamatusta ja selitä kuinka ne löytyvät. Kirjoita jakeet näkyviin. Voit näyttää numerot 3 ja 4).

SELITYS

Jumala sanoo selvästi, että yhden päivän tulee olla erilainen. Muinaisessa Israelissa tuo päivä oli lauantai, kristityille se on sunnuntai. Jumala haluaa, että pyhitämme lepopäivän. Se tarkoittaa ”erilleen asettamista”. Jumala haluaa, että erotat sunnuntain ja teet siitä erilaisen kuin muut päivät. Kun et tee arkiaskareita, voit kiinnittää enemmän huomiota Jumalaan ja hänen sanaansa. Voit myös levätä, mikä on kehollesi tärkeää. Lepopäivänä voit tehdä hyvää toisillekin.

Jumala sanoo myös, että on kaksi ihmistä, joihin sinun tulisi suhtautua aivan erityisellä tavalla. Keitä he ovat? He ovat sinun vanhempasi. Mitä kunnioittaminen tarkoittaa? Se tarkoittaa rakastamista sekä hyvän ajattelemista ja puhumista heistä. Kunnioittaminen on myös sitä, että teet sen, mitä vanhempasi sinulta pyytävät.

SOVELLUS

Lapselle, joka ei tunne Jeesusta, ja lapselle, joka uskoo Jeesukseen:

Jos sinusta tuntuu, että näitä kahta käskyä on mahdotonta noudattaa, kuuntele tarkasti raamatunopetus, niin saat tietää, kuinka Jumala voi tehdä mahdottomasta mahdollista. (Jos opetus on jo käyty läpi, kysy lapsilta, mitä aiheesta kerrottiin.)

TOISTO

Käsky selässä. (Valmista muistilappuja, joissa on numero 3 tai 4. Kiinnitä muistilappu jokaisen lapsen selkään. Lapset kulkevat ympäriinsä ja valitsevat parin. He näyttävät selässään olevan numeron parille. Kumpikin lausuu parinsa selässä näkyvää numeroa vastaavan käskyn ääneen.)



ASKARTELU

Lepopäivä. Tutustu lisämateriaaleista löytyviin kaavoihin ja mallikuvaan. Piirrä pienemmän ympyräkaavan avulla kuusi eriväristä ympyrää, joiden keskelle kirjoitat viikonpäivät maanantaista lauantaihin, yhden kuhunkin ympyrään. Piirrä jaleikkaa yksi isompi erivärinen ympyrä ja kirjoita siihen ”sunnuntai” tai raamatunlause (2. Moos. 20:8). Pujota ensin lanka jokaisen pienen ympyrän läpi ja sitten jokainen langoista kertakäyttölautasen läpi. Ympyröiden tulee roikkua lautasen reunalla tasaisin välein. Pujota pitempi lanka ensin ison ympyrän läpi ja sitten keskeltä lautasen läpi. Solmi lopuksi kaikki seitsemän lankaa yhteen ja tee lenkki, josta mobilen saa roikkumaan katosta.



KERTAUSKYSYMYKSET

Kertauskisa

”Sunnuntai on pyhäpäivä”
Jaa lapset joukkueisiin. Kysy kertauskysymyksiä. Oikeasta vastauksesta joukkue saa 5 pistettä. Halutessasi voit antaa joukkueelle 5 lisäpistettä, jos se keksii pyhäpäivänviettotavan, joka auttaa erottamaan pyhäpäivän arkipäivistä. Opettaja päättää, hyväksytäänkö ehdotus. Eniten pisteitä kerännyt joukkue voittaa.

Voit kerrata lasten kanssa tähän mennessä opitut käskyt myös käyttämällä erillistä 10 käskyä Numerokuvat -PowerPoint-esitystä.

Huomaa, että aiempien opetusten käyttämättömiä tukitehtäviä voi edelleen hyödyntää ja samalla kerrata aiemmin opettuja käskyjä ja edellisten opetusten asioita.

1. Mitä Jumala teki seitsemäntenä päivänä? (Hän lepäsi.)
2. Minne Jeesus meni jokaisena sapattina eli lepopäivänä? (Hän meni synagogaan, juutalaisten kirkkoon.)
3. Kerro yksi ihme, jonka Jeesus teki sapattina. (Hän paransi miehen surkastuneen käden.)
4. Millä kolmella tavalla Jumala tahtoo, että vietämme pyhäpäivää? (Meidän tulee levätä työstä, mennä kirkkoon tai pyhäkouluun ylistämään Jumalaa ja etsiä mahdollisuuksia tehdä hyvää.)
5. Miksi kristityt päättivät kokoontua palvomaan Jumalaa sunnuntaisin eikä lauantaisin? (He halusivat kokoontua päivänä, jolloin Jeesus nousi kuolleista.)
6. Mikä on neljäs käsky? (Kunnioita isäsi ja äitiäsi.)
7. Keitä Jeesus totteli lapsena? (Maria-äitiä ja Joosefia.)
8. Mistä tiedämme, että Jeesuksellakin oli kiusauksia? (Raamatussa kerrotaan niistä.)
9. Kerro kaksi esimerkkiä, miksi Jeesus voi auttaa meitä lankeamasta kiusaukseen. (Jeesus tietää omasta kokemuksestaan, millaista on kohdata kiusauksia. Koska Jeesus ei tehnyt koskaan syntiä, hänellä on voima auttaa meitä voittamaan kiusaukset. Jeesus elää Henkensä kautta niissä, jotka uskovat häneen.)
10. Kerro, mitä voimme oppia tästä kuvasta (kuva 4-7). (Sillä, kuka hyppää kauimmaksi, ei ole merkitystä, sillä ei ole mahdollista hypätä toiselle puolelle. Ei kannata vertailla itseään toisiin ihmisiin. Kukaan meistä ei pysty täyttämään Jumalan vaatimusta. Me kaikki tarvitsemme Jumalan anteeksiantoa.)



TUKITEHTÄVÄ

Viikkosuunnitelma. Lapset kirjoittavat lisämateriaaleista tulostettuun viikkokalenteriin, mitä he kunakin päivänä yleensä tekevät. Jos he huomaavat, että johonkin pitäisi tehdä muutos, he merkitsevät muutoksen erivärisellä kynällä. Rohkaise lapsia tekemään tarvittavia muutoksia.

Väritystehtävä. Anna lasten värittää lisämateriaaleista tulostetut käskynumerot 3 ja 4. Tämä tehtävä sopii alle kouluikäisille.

Käskyjen noudattaminen. Tulosta vanhemmille lapsille syventävä raamattu-tehtävä lisämateriaaleista. Huomaa myös Oikeat vastaukset -sivu.

Raamatunkohta

2. Moos. 20:13–14;
Matt. 5:21–22, 27–30

Päätötuus

Jumala tietää sekä
ajatukseksi että tekosi.

Sovellus lapselle, joka ei tunne Jeesusta

Käänny pois synnistäsi
ja pyydä Jeesusta
Pelastajaksesi.

Sovellus lapselle, joka uskoo Jeesukseen

Valvo ajatuksiasi ja tekojasi
joka päivä.

PT

Katekismuksen mukaan 5. käsky kuuluu: "Älä tapa." 6. käsky kuuluu: "Älä tee aviorikosta."



Näytä Raamatun aikajanelta, milloin Aadam eli. Raamatun aikajanan voi tilata Lastenmissiosta www.lastenmissio.fi (Kauppa).



Näytä Raamatun aikajanelta, milloin Jeesus eli.

**RAAMATUNOPETUS****Ajatukset ja teot (käskyt 5 ja 6)****JOHDANTO**

(*Jos mahdollista, tuo mukanasasi paristolla toimiva kello.*) Tämän kellon viisarit liikkuvat hitaasti, ja kello tikittää: tik-tak... Kuuletteko? Mikä saa kellon toimimaan? Tämän kellon sisällä on paristo, josta kello saa voimansa. Emme näe paristoa, mutta ilman sitä kellon liike pysähtyisi.

Me ihmiset toimimme usein kuin paristokello. Kätemme liikkuvat kuin kellon viisarit, samoin jalkamme ja kielemme. Meidän ei tarvitse muuta kuin ajatella ja suunnitella tekemämme jotakin. Ajatuksia ei voi nähdä, kuten paristokaan ei näy päälle päin. Kun ajattelet, että haluat käydä keittiössä, niin pian jalkasi alkavat jo automaattisesti liikkua keittiön suuntaan.

Jeesus opetti, että Jumalan silmissä ajatuksemme ovat yhtä tärkeitä kuin tekomme.

Eräänä päivänä Jeesus opetti kansalle viidettä ja kuudetta käskyä. Tiedätkö, mitä ne ovat? (*Lue jakeet Raamatusta.*) Viides käsky on "älä tapa" (2 Moos. 20:13). Kuudes käsky on "älä tee aviorikosta" (2. Moos. 20:14).

TAPAHTUMIEN KULKU**Kuva 5-1**

On selvää, että "älä tapa" tarkoittaa, ettei ihmisiä saa tappaa. Tässä käytetty sana tarkoittaa murhaamista, tahallista tappamista. Sanomalehti- ja tv-uutisissa kerrotaan, miten ihmisiä tapetaan puukoilla tai aseilla. Tällaisesta synnistä seuraa valtavan paljon surua surmatun ihmisen perheelle. Mutta vieläkin tärkeämpää on ymmärtää, että se, joka tarkoituksellisesti tappaa toisen ihmisen, rikkoo Jumalan lakia.

Kuva 5-2

Jumala antaa elämän. Kun Jumala loi ensimmäisen miehen ja naisen maailmaan, hän puhalsi hengen Aadamiin ja antoi hänelle elämän. Jokainen pieni vauva, joka on syntynyt maailmaan, elää, koska Jumala on antanut hänelle elämän. Jumala antaa elämälle suuren arvon, paljon suuremman kuin sinä ja minä osaamme kuvitella. Elät tänään, koska Jumala on antanut sinulle elämän. Jumala arvostaa sinun elämäsi. Jumala, elämän antaja, on säätänyt, ettei kukaan saa tuhota hänen antamaansa elämää.

(*Isommilla lapsilla ja varhaisnuorilla saattaa olla kysymyksiä myös aborttiin tai eutanasiaan liittyen. Huomioi aina lasten ikätaso.*)

Kuva 5-3

Ehkä ajattelet, ettet todellakaan riko viidettä käskyä. Siihen aikaan kun Jeesus eli Israelissa, hän muistutti kansaa tästä Jumalan käskystä, joka oli ollut heidän kirjoissaan jo yli tuhannen vuoden ajan.

PTE

Tarjota mahdollisuus sielunhoitoon.
Noudata lastensuojeluohjeita.



Katekismuksen mukaan 6. käsky kuuluu: ”Älä tee aviorikosta.”

PT

Jeesuksen kuulijat ajattelivat: ”Me emme ole rikkoneet ainakaan tätä lakia. Me olemme hyviä ihmisiä. Emme ole tappaneet ketään, eikä meillä ole aikomustakaan tehdä niin.”

Jeesus jatkoi opettamista ja selitti, etteivät Jumalan silmissä merkitse pelkästään teot - myös ajatuksilla on merkitystä. Jeesus sanoi, että jokainen, joka on vihainen veljelleen, syyllistyy viidennen käskyn rikkomiseen. Toisin sanoen, jos raivostut toiselle ihmiselle, olet rikkonut käskyä.

Sen sijaan, että toimisimme aina Jumalan tahdon mukaan, olemme kaikki rikkoneet myös viidettä käskyä. Raamatussa sanotaan niin (Jes. 53:6). Isä Jumala vihaa syntiä mutta rakastaa meitä, ja hän asetti siksi syntimme Jeesuksen päälle. Jeesus kuoli ristillä ja kärsi syntiemme seuraukset. Koska häntä rangaistiin, Jumala voi antaa meille anteeksi. Jumalan anteeksiantamus tekee meistä vapaita. Eikö olekin mahtava uutinen?

Jokainen meistä on rikkonut Jumalan lakia jollakin tavalla – ehkä et ole rakastanut Jumalaa kaikesta sydämestäsi, ehkä et ole viettänyt pyhäpäivää niin kuin Jumala on tarkoittanut, ehkä olet käyttänyt hänen nimeään väärin, ehkä et ole kunnioittanut ja totellut vanhempiasi, ehkä olet vihannut toisia ihmisiä. Käännä pois synnistäsi ja pyydä anteeksi. Jumala rakastaa sinua ja tahtoo antaa sinulle anteeksi. Hän antoi Poikansa kuolla ristillä puolestasi. Käännä Jeesuksen puoleen tänään ja pyydä häntä Pelastajaksesi.

Minä en voi pelastaa sinua – vain Jeesus voi sen tehdä. Mutta jos haluat, voin kertoa sinulle lisää pelastuksesta.

Kuva 5-4

Kuudes käsky on ”älä tee aviorikosta” (2. Moos. 20:14). Mitä se tarkoittaa? Muistatko Raamatun alusta, 1. Mooseksen kirjasta, kertomuksen siitä, kuinka Jumala loi ensimmäisen ihmisen, Aadamin? Adam eli eläinten keskellä, mutta oli yksinäinen. Niinpä Jumala loi hänelle vaimoksi Eevan.

Raamatussa sanotaan: ”Siksi mies jättää isänsä ja äitinsä ja liittyy vaimoonsa, niin että he tulevat yhdeksi lihaksi” (1. Moos. 2:24). Miehen ja naisen kuuluu mennä naimisiin ja elää yhdessä, rakastaa, auttaa ja rohkaista toisiaan, saada todennäköisesti lapsia ja huolehtia lapsistaan. Tämä on Jumalan hyvä ja kaunis suunnitelma.

Jumala suunnitteli, että perheen muodostavat mies ja nainen, isä ja äiti. Kaikki eivät elä tämän suunnitelman mukaan, mutta Jumala rakastaa silti jokaista ihmistä, niitäkin, jotka eivät vielä noudata hänen lakiaan.

Jos mies jättää vaimonsa ja menee sänkyyn toisen naisen kanssa, tapahtuu aviorikos. Tai jos vaimo jättää miehensä ja alkaa asua toisen miehen kanssa, tapahtuu aviorikos.

Miksi Jumala antoi kuudennen käskyn Israelin kansalle ja meille tämän päivän ihmisille? Koska on Jumalan tahto, että mies ja vaimo elävät yhdessä ja rakastavat toisiaan. Silloin koko perhe on onnellinen. Aviorikos aiheuttaa paljon murhetta puolisolille, joka on jätetty. Myös lapset joutuvat usein kärsimään. Jumala haluaa, että puoliset ovat uskollisia toisilleen.



PTU, PTE

Kertomus Joosefista, joka juoksi pois Potifarain vaimon luota (1. Moos. 39), havainnollistaa myös, kuinka kiusauksia voi paeta.



PTU



PT

Kuva 5-5

(Jos opetat pienempiä lapsia, jätä tämä kuva ja kappale "himoiten katsomisesta" väliin. Selitä sen sijaan, että ajatukset voivat johtaa tekoihin. Siksi se, mitä ajattelemme, on tärkeää.)

Kun Jeesus opetti kansalle kuudetta käskyä, monet miehet saattoivat ajatella: "Ei hätää. Olen noudattanut käskyä. Minulla on hyvä vaimo. Olen aina ollut uskollinen hänelle. En ole jättänyt vaimoani, en ole rakastunut toiseen naiseen ja alkanut elää hänen kanssaan. Minulla on kaksi lasta. Olemme onnellinen perhe, vaikka välillä riitelemmekin!" Naiset, jotka kuuntelivat Jeesusta, saattoivat ajatella: "Olen hyvä vaimo. En ole koskaan jättänyt miestäni. En ole koskaan tehnyt aviorikosta."

Mutta jälleen Jeesus jatkoi opettamista: se, mitä ajattelemme, on yhtä tärkeää kuin se, mitä me teemme. Hän sanoi: "Mutta minä sanon teille: jokainen joka katsoo naista niin, että alkaa himoita häntä, on sydämessään jo tehnyt aviorikoksen hänen kanssaan." (Matt.5:28)

Jeesuksen mukaan pelkkä himoiten katsominen on käskyn rikkomista. Jos esimerkiksi katsot internetistä kuvia seksistä ja alastomista ihmisistä, päädyt hyvin todennäköisesti ajattelemaan ajatuksia, jotka rikkovat kuudetta käskyä. Siksi Jumalan sana varoittaa meitä myös katselemisesta.

Jumalan vihollinen, Paholainen, haluaa tuhota meidät ja erottaa meidät Jumalasta. Hän yrittää jatkuvasti saada meidät tekemään syntiä Jumalaa vastaan. Ei ole väärin joutua kiusaukseen. Jeesuskin joutui kiusaukseen (Matt. 4:1–11), mutta hän ei koskaan tehnyt mitään väärää (Hepr. 4:15).

LOPETUS

Kuva 5-6

Eräs viisas mies on todennut jotain, mikä on samaan aikaan sekä huvittavaa että totta: "Et voi estää lintuja lentämästä pääsi yli, mutta voit estää niitä pesimästä päähäsi."

Vertaus muistuttaa siitä, ettei kiusauksista voi milloinkaan päästä kokonaan eroon. Et voi esimerkiksi välttyä siltä, että vihaiset tai väärät ajatukset livahtavat mieleesi. Voit kuitenkin estää niitä jäämästä mieleesi pyörimään. Silloin kiusaus on kuin lintu, joka vain lentää pysähtymättä pääsi yli.


Jos uskot Jeesukseen, hän voi auttaa sinua vastustamaan kiusauksia. Kun pahat ajatukset vilahtavat mieleesi, rukoile heti hiljaa: "Herra, auta minua! En halua tehdä väärin!" Jeesus on paljon voimakkaampi kuin Paholainen, ja hän voi auttaa sinua. Sinun täytyy kuitenkin tehdä oma osuutesi eli pysyä kaukana kuvista, nettisivuista tai elokuvista, jotka tiedät vääränlaisiksi. Kun sanot kiusaukselle ei, taistelet Jumalan puolella. Jos sanot kiusaukselle kyllä, taistelet Jumalaa vastaan. Kumman puolen valitset?

Kuva 5-7

Muistatko vielä kellon, jonka viisarit liikkuvat piilossa olevan pariston voimalla? Jeesuksen mukaan näkymättömät ajatuksemme ovat Jumalan edessä yhtä tärkeitä kuin tekomme. Myös ajatuksilla voi rikkoa Jumalan käskyjä, mutta Jumala haluaa auttaa Jeesukseen uskovia noudattamaan hänen käskyjään.

Kerratkaa lyhyesti aiemmin opitut käskyt, joko lisämateriaaleista tulostettujen tai PowerPoint-esityksen numerokuvien avulla, tai piirtäen itse kuvat taululle.

Tulosta numerot lisämateriaaleista, tai piirrä ne taululle, tai näytä ne PowerPoint-esityksestä.



RAAMATUNLAUSE

“Älä tapa. Älä tee aviorikosta.” (2. Moos. 20:13–14)

JOHDANTO

Mikä olisi mielestäsi suurin vahinko, minkä ihminen voi tehdä toiselle? Miksi? Luetaan viides käsky. Kerro, mitä Jumala ajattelee.

Kaikki sanat Raamatussa ovat totta, koska ne ovat Jumalan sanoja. Raamatussa on kaikki, mitä Jumala haluaa sanoa meille. Siksi se on aivan erityinen kirja.

ESITTELY

Raamattu on Jumalan sanaa, ja siksi se on totta. (Lue jakeet Raamatusta ja selitä kuinka löysit ne. Kirjoita jakeet näkyviin. Voit näyttää numerot 5 ja 6.)

SELITYS

Toisen tappaminen on todella väkivaltainen teko. Jumala antoi meille elämän, joten toisen tappaminen ei ole vastoin vain toista ihmistä, vaan se on myös vastoin Jumalaa. Se rikkoo Jumalan käskyn.

Kuudes käsky käsittelee toista tärkeää asiaa. Aviorikos tarkoittaa kahta asiaa. Aviorikos on sitä, kun joku joka ei ole vielä naimisissa, menee sänkyyn toisen kanssa. Aviorikos on myös sitä, kun joku joka on jo naimisissa, menee sänkyyn jonkun toisen miehen tai naisen kanssa. Jumala antoi meille avioliiton, koko eliniän kestävän yhteyden yhden miehen ja yhden naisen välillä. Tämän yhteyden rikkominen on vastoin Jumalan tahtoa. Se rikkoo Jumalan käskyn.

Jumalan käskyt on otettava vakavasti. Me kaikki olemme syntyneet syntisiksi, emmekä kykene noudattamaan Jumalan käskyjä. Mutta Jeesuksen voimassa voimme elää niin, että tottelemme Jumalaa.

SOVELLUS

Lapselle, joka ei tunne Jeesusta: Jos sinulla ei ole vielä Jeesuksen voimaa, käänny Jeesuksen puoleen ja pyydä häntä olemaan Pelastajasi ja voimasi lähde.

Lapselle, joka uskoo Jeesukseen: Kiitä Jeesusta voimasta, jonka hän antaa sinulle, jotta voit totella häntä. Pidä päivittäin hiljainen hetki eli lue Raamatua ja rukoile, jotta saat tietää, mitä Jumala haluaa sinun tekemän.

TOISTO

Haluan seurata Jumalaa. (Laita sakset ja lisämateriaaleista tulostetut kuvat pöydälle. Kun lapset ovat toistamalla oppineet nämä lyhyet raamatunlauseet ulkoa, he voivat halutessaan leikata itselleen yhden kuvan. Kuva muistuttaa heitä Jumalan hyvästä suunnitelmasta avioliittoon liittyen ja voi rohkaista lapsia tekemään päätöksen seurata Jumalaa kaikilla elämän osa-alueilla.)



ASKARTELU

Kirkkohäät. Tulosta kuvat lisämateriaaleista. Leikatkaa kirkon ovi auki ja liimatkaa kirkko valkoiselle kortille (ovet auki). Liimatkaa aviopari ovien taakse ja kirjoittakaa ovien yläpuolelle 2. Moos. 2:24.



KERTAUSKYSYMYKSET

Kertauskisa

”Älä edes ajattele!”

Tarvitset yhden kasvot jokaista kertauskysymystä varten. Tulosta ne lisämateriaaleista. Kun lapsi vastaa oikein, hän voi merkitä rastin vihaisten kasvojen päälle. On hyvä muistuttaa siitä, että Jumala näkee heidän sydämensä. Ei ole oikein näyttää ystävällistä ilmettä ja samalla ajatella pahoja ajatuksia toisesta. Pahat ajatukset lähimmäistä kohtaan ovat Jumalan käskyjen mukaan syntiä.

Voit kerrata lasten kanssa tähän mennessä opitut käskyt myös käyttämällä erillistä 10 käskyä Numerokuvat -PowerPoint-esitystä.

1. Mikä on viides käsky? (Älä tapa. 2 Moos. 20:13.)
2. Kerro, miten aikuiset voivat rikkoa viidettä käskyä. (Esimerkiksi tappamalla tarkoituksellisesti, ajamalla autoa vaarallisesti.)
3. Jeesus opetti, että kaikki ihmiset, sekä aikuiset että lapset, rikkovat viidettä käskyä jollakin tavalla. Millä tavalla? (Vihaamalla toisia ihmisiä.)
4. Millä tavalla Jumala ratkaisi synnin aiheuttaman ongelman? (Hän antoi ainoan Poikansa kuolla syntiemme tähden.)
5. Mikä on kuudes käsky? (Älä tee aviorikosta. 2. Moos. 20:14.)
6. Mitä tarkoittaa aviorikoksen tekeminen? (Sitä, että mies jättää vaimonsa ja alkaa elää toisen naisen kanssa, tai sitä, että vaimo jättää miehensä ja alkaa elää toisen miehen kanssa.)
7. Jeesus opetti, että lapsikin voi rikkoa kuudetta käskyä. Miten? (Ajattelemalla mielessään sellaisia tekoja tai ajatuksia, jotka ovat kuudennen käskyn mukaan aviorikos.)
8. Kerro, mitä voimme oppia tästä kuvasta (kuva 5-6). (Et voi estää lintuja lentämästä pääsi yli, mutta voit estää niitä pesimästä päähäsi. Samoin et voi välttää kiusauksia, mutta voit välttää väriä ajatusten viipymisen mielessäsi.)
9. Kuka houkuttelee meidät tekemään syntiä? (Paholainen.)
10. Miksi Jeesus voi auttaa seuraajiaan voittamaan kiusaukset? (Hän on voimakkaampi kuin Paholainen.)



PELI

Etsi perheesi. Pelin avulla voit keventää opetuksen vakavia aiheita. Voit jakaa palkintoja jokaisesta kolmesta pelistä. Nopeimmin muodostuvat perheet ovat voittajia.

Peli 1: Anna jokaiselle lapselle paperinpala, jossa on jonkin eläimen kuva. Kutakin kuvaa on useampi kappale. Kuvaa ei saa näyttää muille. Varmista, että jokainen tunnistaa oman eläimensä. Sovitusta merkistä lapset saavat alkaa matkia oman eläimensä ääntä ja/tai liikkua kuten eläin liikkuu. Lapset kulkevat ympäri leikkitilaa ja etsivät oman eläinperheensä.

Peli 2: Leikitään kuten edellä, mutta nyt lasten täytyy mennä toistensa luokse ja kuvailla eläintä sanoin.

Peli 3: Anna jokaiselle lapselle paperinpala, johon on kirjoitettu jokin sukunimi. Lapset kulkevat ympäri huonetta, kättelevät toisiaan, esittelevät itsensä ja etsivät oman perheensä.



TUKITEHTÄVÄ

Valitse ryhmäsi lapsille sopivat tehtävät ja tulosta monisteet lisämateriaaleista.

Älä anna linnun pesiä päähäsi! Selitä tehtävä ja anna lasten viedä se kotiin.

Sanojen voima. Kerro lapsille, ettei heidän tarvitse näyttää omaa vastaustaan kenellekään, jos eivät halua. Kun tehtävä on tehty, voit kysyä, ovatko he koskaan aiheuttaneet samanlaista ikävää oloa jollekin toiselle. Monet lapset kärsivät samankaltaisista tilanteista, ja he saattavat huomaamattaan purkaa omia paineitaan toisiin lapsiin. Silloin he muuttuvat uhreista kiusaajiksi.

Ajatusten voima. Kerro lapsille, ettei näitäkään vastauksia tarvitse näyttää muille, ellei halua.

Jumalan suunnitelma rakkaudesta ja avioliitosta. Tämä tehtävä sopii vanhemmille lapsille ja varhaisnuorille. Tehtävä toimii myös keskustelun pohjana.

Väritystehtävä. Anna lasten värittää käskynumerot 5 ja 6. Tämä tehtävä sopii alle kouluikäisille.

Mitä Raamattu sanoo. Isommille lapsille soveltuva syventävä raamattutehtävä käsittelee tappamista, avioliittoa ja aviorikosta. Huomaa myös Oikeat vastaukset -sivu.



HAVAINTOESIMERKKI

Kello ja sydän. Paristo kellon sisällä saa viisarit liikkumaan. Jos poistat pariston, kello ikään kuin kuolee (kuva 5-7). Tämä kuvastaa ihmiskehoa (kuva 5-2). Mikä pitää kehomme elossa? Sydän. (*Näytä kuva ihmisen sydäimestä.*) Se on elämän keskus. Jos sydän poistetaan, se täytyy korvata koneella, muuten ihminen kuolee.

Kun Jumala puhuu Raamatussa sydäimestä, hän tarkoittaa sielusi näkymätöntä keskusta, sinun sisintäsi, sitä persoonaa, joka olet. Tämä näkymätön sydämesi on Jumalalle todella tärkeä, sillä aivan kuten kehosi elämä riippuu sydäimestäsi (elin), ikuinen elämäsi riippuu näkymättömän sydämesi tilasta.

Raamattussa Jumala sanoo, että hän on ainoa, joka tutkii sydämemme ja ajatuksemme (Ps. 7:10). Jumalan mitan tai vaatimusten mukaan meillä kaikilla on syntymästämme lähtien kuollut sydän – kivisydän (Hes. 36:26). Mitä se tarkoittaa? (*Anna lasten vastata.*) Vaikka kehomme liikkuu, sydämemme lyö, syömme, juomme, laulamme tai itkemme, hengellisesti emme voi elää Jumalan käskyjen mukaan ja olemme siksi kuolleita. Sydäntämme, sisintämme, ei voi parantaa. Tarvitsemme uuden sydämen, jonka vain Jumala voi antaa meille. Luetaan ääneen raamatunkohta Hes. 36:26–27. Sinun tulee uskoa Jeesukseen, jotta voit saada uuden sydämen.

Ennen kuin voit mennä leikkaukseen, vanhempiesi täytyy antaa lääkäriille suostumus. Jumala taas odottaa sinun suostumustasi. Sinun suostumuksesi ei ole mikään allekirjoitettava sopimus. Jumalan mukaan annat suostumuksesi silloin, kun alat uskoa Jeesukseen, joka voi antaa syntisi anteeksi. Älä epäröi, koska näkymättömän sydämesi tila vaikuttaa esimerkiksi siihen, kykenetkö vastustamaan kiusauksia ja olemaan tappamatta ajatuksillasi ja sanoillasi tai pystytkö elämään toisten kanssa sopuisasti.



RAAMATUNOPETUS

En voi elää ilman sitä (käskyt 7, 9 ja 10)

Raamatunkohdat

2. Moos. 20:15, 17;
Matt. 19:16–26;
Mark. 10:17–22;
Luuk. 18:18–27

Päätötuus

Jumala haluaa sinun olevan tyytyväinen siihen, mitä sinulla on.

Sovellus lapselle, joka ei tunne Jeesusta

Tunnusta syntisi ja pyydä Jeesusta antamaan sinulle iankaikkinen elämä.

Sovellus lapselle, joka uskoo Jeesukseen

Kiitä Jumalaa kaikesta, mitä hän on sinulle antanut, ja jaa omaasi toisille.

6-1



Katekismuksen mukaan 7. käsky kuuluu: "Älä varasta."

PT, PTU

Katekismuksen mukaan 9. käsky kuuluu: "Älä tavoittele lähimmäisesi omaisuutta." Ja 10. käsky: "Älä tavoittele lähimmäisesi puolisoa, työntekijöitä, karjaa äläkään mitään, mikä hänelle kuuluu."

JOHDANTO

(Käsinuket tai ohjaajat keskustelevat.)

Sanna: Mitä nyt, Jaakko? Näytät surulliselta.

Jaakko: Olen surullinen. Eräs ystäväni näytti minulle peliä, jonka hän oli varastanut kaupasta. Varastaminen on väärin, ja tulin surulliseksi, kun kuulin, että hän oli tehnyt niin.

Sanna: Tiedätkö, miksi hän varasti?

Jaakko: Hän näki mainoksen, jossa peliä kehuttiin. Mainoksessa sanottiin, että voit jäädä ilman kavereita, jos et hanki peliä.

Sanna: Hän ehkä toivoi kovasti, että saisi pelin – ja meni lopulta kauppaan ja varasti sen.

Jaakko: Niin siinä varmaan kävi. Olen itse jo kyllästynyt pelaamiseen. Peukaloni ja muutkin sormeni ovat ihan kuluneet liiasta pelaamisesta.

TAPAHTUMIEN KULKU

Kuva 6-1

Joku saattaa varastaa jotakin pientä, kuten kynän tai karkin, joku toinen jotain kalliimpaa, kuten tietokonepelin tai pyörän. Kaikki, jotka varastavat, rikkovat Jumalan seitsemättä käskyä: "Älä varasta" (2. Moos. 20:15).

Jumala antoi tämän käskyn tuhansia vuosia sitten. Ihmiset oppivat, etteivät he saa varastaa naapurin eläintä, vehnäsäkkiä, vaatteita tai hopearahoja. Jumala oli jo vapauttanut heidät Egyptistä. Hän oli suojellut vihollisilta, ruokkinut ja antanut vettä kalliosta sekä johdattanut tulipatsaan avulla. Jumala halusi, että israelilaiset olisivat kiitollisia näistä kaikista hyvistä asioista, joita hän oli heille jo antanut.

Jumala haluaa sinunkin olevan kiitollinen kaikesta hyvästä, mitä hän on sinulle antanut. Mitä hyvää Jumala on antanut? *(Anna lasten vastata.)*

Miten rikomme käskyä "älä varasta"? On selvää, että jos joku menee kauppaan ja ottaa sieltä jotain maksamatta, kuten Jaakon ystävä teki, kyse on varastamisesta. Mutta on muitakin tapoja varastaa. Jos löydät lompakon kadulta, etkä vie sitä poliisilaitokselle tai yritä muulla tavalla löytää sen omistajaa, varastat siltä, joka on kadottanut lompakkonsa. Jos joku lainaa sinulle kirjan tai pelin, etkä palauta sitä, varastat. Mutta jos yksinkertaisesti unohdat, se ei ole varastamista, vaan huolimattomuutta. Jos kopioit kotitehtävät tai koevastaukset kaverilta, varastat toisen ihmisen ahkeroinnin tulokset.

Kuva 6-2

Millaisia ovat ajatukset, jotka ohjaavat kätesi varastamaan jotakin? Ehkä olet nähnyt toisella tavaran, jonka haluat saada keinolla millä hyvänsä. Ehkä olet kateellinen ja ajattelet: "En voi elää ilman sitä." Silloin rikot toista Jumalan käskyä:

PTU



PTU, PTE

PTU



”Älä tavoittele toisen taloa... äläkä mitään, mikä on hänen” (2. Moos. 20:17). Tavoittelemisen tarkoittaa tässä samaa kuin himoitseminen. Toivot sydämesi pohjasta, että sinulla olisi jotakin, mitä joku toinen omistaa, ja kadehdit häntä.

Saatat nähdä kaverilla merkkivaatteita tai uuden pelin, jota sinulla ei ole. Jos kuulut Jumalan perheeseen, älä anna Paholaisen houkutellessa sinua tavoittelemaan toisen omaa. Ajattele kaikkia niitä hyviä asioita, joita Jumala on sinulle jo antanut. Ylistä Jumalaa hänen ystävällisyydestään ja hyvyydestään. Ole valmis jakamaan omaasi toisten kanssa. Oletko valmis lainaamaan tai jopa antamaan toiselle joitakin omaasi?

(Voit rohkaista lapsia tuomaan lelun, pelin tai käyttökelpoisen vaatteen, jonka he ovat valmiit antamaan hyväntekeväisyyteen. Tiedota koteja asiasta.)

Kuva 6-3

Oletko huomannut, kuinka usein TV:ssä, lehdissä ja nettisivuilla on mainoksia, jotka saavat sinut tuntemaan, ettet voi olla onnellinen ilman juuri tiettyjä urheilukenkiä, merkkivaatteita tai polkupyörää? Mainostajat yrittävät myydä tuotteitaan. He houkuttelevat meidät haluamaan jotakin. Mainoksissa sanotaan: ”Osta tämä uutuuslelu!” ”Tarvitset nopeamman tietokoneen!” ”Lähde ihanalle lomalle Kreikkaan!” ”On aika vaihtaa suurempi auto”. Hyvin usein emme tarvitse montaakaan niistä tavaroista, joita meidät yritetään saada ostamaan.

Kun katsot mainoksia, kysy itseltäsi:

- Saako mainos minut tyytymättömäksi niitä asioita kohtaan, joita Jumala on jo minulle antanut?
- Saako se minut ahneeksi ja kateelliseksi toisia kohtaan?

Voit aina lopettaa mainosten katsomisen. Jos katsot niitä, ajattele kaikkia niitä hyviä asioita, joita Jumala on jo sinulle antanut.

Jos olet jo pyytänyt Jeesusta Pelastajaksesi, syntisi on annettu sinulle anteeksi ja olet matkalla taivaaseen. Mutta edelleen Paholainen houkuttelee sinua joka päivä ajattelemaan, sanomaan ja tekemään väärä asioita. Hän haluaa, että unohdat kiittää Jumalaa kaikista hyvistä asioista, joita hän on jo sinulle antanut. Jeesus asuu sinussa Pyhän Hengen kautta ja voi auttaa sinua voittamaan kiusaukset. Varaa siis aikaa joka päivä puhuaksesi Jeesukselle. Pyydä Jeesusta auttamaan sinua toimimaan oikein ja kasvamaan yhä enemmän hänen kaltaiseksi.

Kuva 6-4

Kun Jeesus eli maan päällä, rikas mies tuli hänen luokseen ja kysyi: ”Opettaja, mitä hyvää minun pitää tehdä, jotta saisin iankaikkisen elämän?” (Matt. 19:16)

Kysymys on tärkeä. Koska Jeesus on Jumala, hän tiesi miehen ajatukset. Mies oli täynnä ylpeyttä ja ajatteli olevansa hyvä. Raamattu kertoo, että siitä huolimatta Jeesus rakasti häntä (Mark. 10:21).

Jeesus vastasi miehelle: ”Noudata käskyjä” (Matt. 19:17b). Jeesus auttoi häntä ajattelemaan. Nuoren miehen täytyi ymmärtää, ettei hän voi ansaita iankaikkista elämää käskyjä noudattamalla. Sen sijaan hänen täytyisi pyytää Jeesusta **antamaan** hänelle iankaikkinen elämä, koska se on Jumalan lahja



Tarjoo mahdollisuus sielunhoitoon.
Noudata lastensuojeluohjeita.

PTU, PTE



PTE

(Room. 6:23). Rikas mies vastasi kuitenkin itsevarmasti: ”Kaikkia niitä (käskyjä) olen noudattanut” (Matt. 19:20).

Jeesus halusi testata miestä. Niinpä hän sanoi: ”Myy kaikki ja anna rahat köyhille” (Matt. 19:21). Tämä testi näytti, rakastiko mies toisia ihmisiä yhtä paljon kuin itseään. Sitten Jeesus lisäsi: ”Tule ja seuraa minua.” Tämä käsky paljastaisi, rakastiko mies enemmän Jeesusta vai itseään.

Kuva 6-5

Kun rikas mies kuuli nämä sanat, hän lähti surullisena pois. Hän ymmärsi rikkoneensa käskyjä, mutta ei halunnut kertoa sitä Jeesukselle ja pyytää häneltä iankaikkista elämää.

Miksi Jumala antoi meille käskyt, joita kukaan ei voi noudattaa täydellisesti? Oliko käskyjen tarkoitus tehdä meistä surullisia, kuten rikkalle miehelle kävi? Ei, Jumala antoi meille käskyt, jotta hän voisi auttaa meitä ymmärtämään, että me todella olemme syntisiä ja tarvitsemme Jeesusta pelastamaan meidät, vaikkemme sitä ansaitsisikaan. Kukaan ei voi vastata ylpeästi, kuten rikas mies: ”Olen noudattanut kaikkia käskyjä.” Jos haluat jutella lisää tästä asiasta, voin kertoa sinulle myöhemmin tarkemmin, kuinka voit kääntyä pois synnistä Jeesuksen puoleen. *(Kerro aika ja paikka.)*

HUIPPUKOHTA

(Kerratkaa yhdessä kaikki käskyt ja se, mitä kukin käsky tarkoittaa.)

LOPETUS

Kuva 6-6

Jokainen ihminen – Jeesusta lukuun ottamatta – on rikkonut joitakin tai jopa kaikkia Jumalan käskyjä. Jumala tiesi, että niin tulee tapahtumaan, kun hän antoi käskyt Moosekselle.


Jumala sanoi Moosekselle, että Israelin kansan tuli uhrata lammas alttarilla vuoden jokaisena aamuna ja iltana (2. Moos. 29:38–39). Jumala näytti kansalle, että vaikka he ansaitsivat kuoleman syntiensä tähden, lammas kuoli heidän sijastaan. Lampaiden kuolema oli esikuva siitä, mitä Jeesus, Jumalan Poika, tulisi tekemään satoja vuosia myöhemmin. Jeesusta kutsutaan myös Jumalan Karitsaksi.

Kun asiaa miettii tarkemmin, jokainen meistä huomaa rikkoineensa lähes kaikkia Jumalan käskyjä. Jumala on pyhä eikä hän voi katsoa syntiä läpi sormiensa. Siksi Jeesus, täydellinen Jumalan Poika, kuoli ristillä. Hän kantoi sinun syntiesi seuraukset. Jos et vielä kuulu Jumalan perheeseen, tule tänään Jeesuksen luokse, tunnusta syntisi ja pyydä Jeesusta antamaan sinulle iankaikkinen elämä. Voit rukoilla: ”Rakas Jeesus, tiedän, että olen rikkonut käskyjäsi. Kiitos, että sinä kärsit puolestani ristillä. Anna syntini anteeksi ja pelasta minut. Haluan muuttua ja elää eri tavalla kuin ennen. Kiitos iankaikkisen elämän lahjasta. Aamen.”

Kerratkaa lyhyesti aiemmin opitut käskyt, joko lisämateriaaleista tulostettujen tai PowerPoint-esityksen numerokuvien avulla, tai piirtäen itse kuvat taululle.

Katekismuksen mukaan 7. käsky kuuluu: ”Älä varasta.” 9. käsky kuuluu: ”Älä tavoittele lähimmäisesi omaisuutta.” Ja 10. käsky: ”Älä tavoittele lähimmäisesi puolisoa, työntekijöitä, karjaa äläkä mitään, mikä hänelle kuuluu.”

Tulosta numerot lisämateriaaleista, tai piirrä ne taululle, tai näytä ne PowerPoint-esityksestä.



RAAMATUNLAUSE

”Älä varasta.” ”Älä tavoittele toisen taloa... äläkä mitään, mikä on hänen.”
(2. Moos. 20:15, 17)

JOHDANTO

Jatka: ”Toivon, että minulla olisi ____.” Meillä on usein monia toiveita ja haluja. Joskus ne saattavat ohjata meitä toimimaan ja ajattelemaan väärin. Jumala tietää tämän. Hän haluaa auttaa meitä. Siksi hän antoi seitsemännen, yhdeksännen ja kymmenennen käskyn. Luen käskyt teille.

ESITTELY

Raamattu on Jumalan sanaa, ja siksi se on totta. (Lue jakeet Raamatusta ja selitä kuinka löysit ne. Kirjoita jakeet näkyviin. Voit näyttää numerot 7, 9 ja 10.)

SELITYS

Varastaminen tarkoittaa sitä, että ottaa ilman lupaa jotakin, mikä kuuluu toiselle. Tavoitteleminen tai himoitseminen on sitä, että haluaisi itselleen jotakin. Aina tavoitteleminen ei johda varastamiseen, mutta varastaminen alkaa aina tavoittelemisesta. Varastat, koska haluat jotain itsellesi. Kun varastat, teet väärin toista ihmistä kohtaan. Jopa silloin, kun joku varastaa ruokaa saadakseen syömistä, Jumala katsoo varastamisen olevan hänen käskyjensä rikkomista. Varastaminen on syntiä Jumalaa vastaan.

Toisen oman himoitseminen voi tehdä sinusta kateellisen tai ahneen. Joku kateellinen saattaa jopa päätyä vahingoittamaan toisen omaisuutta, koska ei voi itse saada sitä, ja näin tavoitteleminen on johtanut synnin tekemiseen. Ihmisiäkin voi tavoitella väärällä tavalla. Jos mies tai nainen haluaa rakkaussuhteen naimisissa olevan miehen tai naisen kanssa, seurauksena voi olla ero.

SOVELLUS

Lapselle, joka ei tunne Jeesusta: Saat huomata, että olet rikkonut näitä käskyjä. Käänny Jeesuksen puoleen katuen ja uskoen. Jumala lupaa antaa anteeksi kaikki sinun syntisi ja vapauttaa sinut synnin vallasta. Voit alkaa elää uutta elämää Jumalan tahdon mukaan.

Lapselle, joka uskoo Jeesukseen: Vaikka uskot Jeesukseen, olet voinut rikkoa näitä käskyjä. Käänny Jeesuksen puoleen ja tunnusta hänelle, mitä olet tehnyt, niin huono omatunto ei enää paina sinua.

TOISTO

Kenen vuoro? (Lapsi, jonka nimi sanotaan, toistaa raamatunlauseen. Kun sanotaan toisen lapsen nimi, hän vuorostaan toistaa lauseen. Raamatunlauseen lopussa mainitaan aina myös osoite eli raamatunpaikka. Kun sanotaan ”kaikki”, koko ryhmä toistaa raamatunlauseen yhdessä.)



KERTAUSKYSYMYKSET

Kertauskisa

”Laita se takaisin!”

Laita pöydälle valikoima pieniä esineitä, makeisia, purukumia tms. Anna jokaisen lapsen valita yksi esine tai makeinen. Kerro, että joskus joku voi haluta jotain kaupassa näkemäänsä niin kovasti, että alkaa tuntea kiusausta varastaa sen. On tärkeää vastustaa sellaisia kiusauksia, ja sitä tässä kertauskisassa harjoitellaan. Lapsen, joka vastaa oikein, täytyy antaa ottamansa esine takaisin. Pelin lopussa kaikkien pitää antaa esineensä takaisin. Myöhemmin he voivat saada jotakin kotiin vietäväksi.

Kertaa lasten kanssa kaikki 10 käskyä usein tulevien viikkojen aikana käyttämällä joko lisämateriaaleista tulostettuja numerokuvia, itse piirrettyjä numeroita tai erillistä 10 käskyä Numerokuvat -PowerPoint-esitystä.

1. Mikä on seitsemäs käsky? (Älä varasta.)
2. Jumala sanoi, ettei hänen kansansa saanut varastaa. Hän oli jo antanut heille kaiken, mitä he tarvitsivat. Kerro kaksi esimerkkiä siitä, miten Jumala huolehti heistä. (Esimerkiksi Jumala vapautti heidät Egyptin orjuudesta, suojeli heitä vihollisilta, ruokki heidät, antoi heille vettä kalliosta ja johdatti heitä tulipatsaan avulla.)
3. Mitä yhdeksäs ja kymmenes käsky kieltävät tekemästä? (Ne kieltävät tavoittelemasta tai himoitsemasta mitään, mikä on toisen omaa.)
4. Mitä himoitseminen ja toisen oman tavoittelemisen tarkoittavat? (Sitä, että toivoo koko sydämestään, että omistaisi jotakin, mitä toisella on, ja kadehtii häntä siitä.)
5. Millä tavalla nämä kolme käskyä liittyvät toisiinsa? (Toisen oman tavoittelemisen ja himoitsemisen voivat johtaa varastamiseen.)
6. Mitä kannattaa pohtia, jos mainos houkuttelee sinua ostamaan jotakin? (Saako mainos minut tuntemaan itseni tyytymättömäksi kaikkeen siihen hyvään, mitä Jumala on jo minulle antanut? Tekeekö se minusta kateellisen ja ahneen?)
7. Miten rikas mies ajatteli ansaitsevansa iankaikkisen elämän ja pääsevänsä taivaaseen? (Käskyjä noudattamalla.)
8. Miten Jeesus osoitti, ettei mies noudattanut käskyjä? (Jeesus testasi, rakastiko mies todella Jeesusta enemmän kuin itseään, ja käski häntä myymään omaisuutensa, antamaan rahat köyhille ja seuraamaan Jeesusta.)
9. Kuinka voimme saada ikuisen elämän? (Se on Jumalan lahja.)
10. Kuka maksoi tämän lahjan? (Jeesus.)



ASKARTELU

Kiitoskello. Tehkää kellotaulu ja kiinnittäkää viisarit haaraniitillä lisämateriaaleista löytyvän mallin mukaisesti. Liimatkaa tai piirtäkää kelloon pieniä kuvia. Lapset voivat liikuttaa viisareita päivittäin kahden kuvan kohdalle ja kiittää Jumalaa kuvien aiheista.

Vaihda lasit. Tutustu havaintoesimerkkiin sivulla 35. Voit askarrella lasten kanssa ”kiitä!”-lasit jokaiselle lapselle. Ne muistuttavat heitä siitä, että paras vastalääke himoitsemiseen on kiitollisuus. Lasien mallin löydät lisämateriaaleista.



PELI

Kiitoskassi. Ottakaa kassista esine ja kiittäkää siitä. Tämä tehtävä soveltuu myös alle kouluikäisille lapsille. Kassissa voi olla esimerkiksi:

- Vauvan kuva: “Kiitos Jumala pienestä siskostani.” Tai: “Kiitos Jumala, että loit näin ihania vauvoja.” Tai: ”Kiitos Jumala, että pieni veljeni saa minut nauramaan.”
- Raamattu: “Kiitos Jumala sanastasi.” Tai: “Kiitos Jumala siitä, että voin lukea Raamattua omalla äidinkielelläni.”

Isommat lapset voivat kirjoittaa itse paperilapuille asioita, joista ryhmä voi kiittää. Laittakaa laput kassiin, nostakaa yksi kerrallaan ja kiittäkää.

Epätavalliset kiitokset. Muodostakaa kolmen tai neljän lapsen ryhmiä. Miettikää arkisia tilanteita, joissa ei oikeastaan koskaan kiitetä. Esimerkiksi:

- Miksi voit kiittää tiskaamisesta? Koska se tarkoittaa, että olet saanut syödä ja sinulla astioita ja juoksevaa vettä.
- Miksi voit kiittää riidasta vanhempiesi kanssa, kun et halua syödä tarjolla olevaa ruokaa? Koska se tarkoittaa, että sinulla on vanhemmat, jotka valmistavat ruokaa ja huolehtivat terveydestäsi ja siitä, mitä syöt.



TUKITEHTÄVÄ

Miten suhtautua mainoksiin oikein? Esitä mainostajaa. Lapset miettivät sopivan vastauksen.

- *(Näytä urheilukenkiiä.)* “Nämä ovat parhaimmat urheilukengät, jotka voit ikinä saada! Sinusta voi tulla jopa olympivoittaja, jos käytät näitä!” (Mahdollinen vastaus: “Olen kiitollinen omista urheilukengistäni, jotka minulla jo on. Vanhempani huolehtivat minusta hyvin ja hankkivat minulle sen, mitä tarvitsen. En tarvitse vielä uusia kenkiä.”)
- *(Näytä suklaapatukkaa.)* “Tarvitset todellakin tämän suklaapatukan antamaa energiaa! Mikään toinen patukka maailmassa ei ole sen veroinen! Osta jo tänään!” (Mahdollinen vastaus: “En tarvitse sitä nyt. Jumala on antanut meille riittävästi hyvää ruokaa. Eivätkä suklaapatukat ole hyväksi hampailleni ja terveydelleni!”)
- *(Näytä farkkuja tai jotakin muuta vaatetta.)* “Nämä merkkifarkut ovat uusinta muotia. Koulukavereillasikin on pian tällaiset. Sinun täytyy ostaa ne heti!” (Mahdollinen vastaus: “Minun ei ole pakko pukeutua jollakin tietyllä tavalla. Jumala haluaa, että olen tyytyväinen siihen, mitä minulla on. Hän ei halua, että olen kateellinen siitä, mitä toisilla on.”)

Väritystehtävä. Anna lasten värittää lisämateriaaleista tulostetut käskynumerot 7, 9 ja 10. Tämä tehtävä sopii alle kouluikäisille.

Olenko tyytyväinen? Tulosta tehtäväsivu lisämateriaaleista. Kerro lapsille, ettei heidän tarvitse näyttää täyttämänsä sivua kenellekään, jos eivät halua. Kehota lapsia tarkastelemaan elämänsä haluamisen ja tavoittelemisen näkökulmasta. Ensimmäiseen tyhjiin sarakkeeseen lapset voivat merkitä ensin rasteilla ne osa-alueet, joihin he ovat tyytyväisiä, ja kirjoittaa sitten tarkemmin, mitkä asiat tekevät heidät tyytyväisiksi. Toiseen tyhjiin sarakkeeseen lapset voivat ensin merkitä, mihin osa-alueisiin he eivät ole tyytyväisiä, ja kirjoittaa sitten tarkemmin, millaisia muutoksia he haluaisivat elämässään tehdä. Voit antaa halukkaille lapsille myös mahdollisuuden kertoa omista havainnoistaan muille. Rohkaise lapsia kiittämään Jumalaa kaikesta, mihin he ovat tyytyväisiä. Auta heitä myös katumaan. Jos he havaitsevat itsessään vaikkapa vihaa, ahneutta, kiukkua, kehota heitä tunnustamaan se Jumalalle ja pyytämään häneltä apua tyytymättömyyteen.

Jumalalta varastaminen. Tulosta vanhemmille lapsille syventävä raamattu-tehtävä lisämateriaaleista. Huomaa myös Oikeat vastaukset -sivu.

Ratkaisu kadehtimiseen. Kerää lahjoituksia tarkkaan rajattuun kohteeseen tietyn ajan. Kerro lapsille yleisestä lainalaisuudesta: usein käy niin, että mitä enemmän saamme, sitä enemmän haluamme, ja sitä vähemmän ajattelemme toisten tarpeita. Voimme vastustaa tällaista taipumusta opettelemalla antamaan – rahaa tai tavaroita. Järjestäkää vaikkapa keräys lähetystyöntekijälle, yhdistykselle tai naapuruston vähävaraisille. Kerhoon voi varata ”lahjoituslaatikon”, jossa on tiedot keräyksestä.



HAVAINTOESIMERKKI

Vaihda lasit! (Tulosta kahdet silmälasit lisämateriaaleista.) Tarvitset silmälasit, jos sinulla on ongelmia näkösi kanssa. Ne auttavat näkemään paremmin ja saavat muutoksen aikaan elämässäsi. Sama pätee myös hengelliseen näkökykyyn. Synti pilaa hengellisen näkökykymme. Meillä kaikilla on taipumus haluta kaikenlaista ja välillä myös tavoitella toisen omaa, jolloin rikomme yhdeksättä ja kymmenettä käskyä. (Laita päähäsi lasit, joissa lukee: ”Haluan sen!”) Raamattu kertoo tästä Jaakobin kirjeessä (Jaak. 1:14–15). Nämä lasit vahingoittavat näkökykyäsi yhä enemmän, mikä vaikuttaa koko elämääsi. Sinusta voi tulla ahne, itsekäs ja kateellinen.

Mutta voit omistaa paljon paremmat lasit, jotka auttavat sinua näkemään aivan eri lailla. Vain Jeesus voi antaa sinulle sellaiset lasit ja opettaa sinua käyttämään niitä. (Vaihda ”haluan sen!” –lasit ”kiitä!” –laseihin.) Nämä lasit muistuttavat siitä, mitä Jeesus on tehnyt puolestamme ristillä. Ne auttavat ymmärtämään, että Jeesuksen vuoksi Jumala voi antaa sinulle kaiken, mitä tarvitset ruumiilliseen ja hengelliseen elämääsi. Hän haluaa sinun olevan onnellinen. Voit kokea samoin kuin kuningas Daavid: ”Herra on minun paimeneni, ei minulta mitään puutu” (Ps. 23:1). Kun opit olemaan kiitollinen, se vaikuttaa paljon sekä sinuun itseesi että niihin, joiden kanssa elät.



Miten ohjaan lapsen Jeesuksen tuntemiseen

Varmista, että lapsi tietää

Jumalasta

Kuka Jumala on?

Jumala loi meidät. Hän puhuu meille Raamatussa. Jumala on pyhä ja puhdas. Hän rakastaa meitä.

Synnistä

Mitä synti on?

Synti on sitä, ettei tottele Jumalan käskyjä.

Se on vastoin Jumalan tahtoa.

Anna esimerkkejä asioista, jotka ovat syntiä.

Olemus ja teot ovat syntisiä. (Me teemme syntiä, koska olemme syntisiä.)

Synti ansaitsee rangaistuksen.

Pelastajasta

Kuka ainoastaan voi ottaa pois syntisi?

Jeesus, Jumalan Poika, kuoli ristillä syntisten puolesta.

Jeesus nousi kuolleista.

Hän hallitsee kaikkea.

Kerro, miten pelastutaan

Selitä, mitä Jumala haluaa meidän tekevän ja mitä Jumala tekee.

Käytä yhtä raamatunjaetta (esim. Joh. 1:12, 3:16, 6:37, Ap. t. 16:31, Room. 6:23 tai 10:13).

Mitä Jumala haluaa sinun tekevän?

Mitä Jumala tekee?

Kerro, että uskovon elämä ei aina ole helppoa.

Kysy: "Haluatko pyytää Jeesusta elämäsi nyt vai haluatko vielä miettiä asiaa?"

Rohkaise lasta rukoilemaan ääneen (jos hän on valmis tulemaan Jeesuksen luokse).

Kerro pelastusvarmuudesta

Palaa jakeeseen, jota käytit.

Kerro elämänmuutoksesta.

Kerro lapselle, mistä asioista jokainen Jeesukseen sydämestään uskova voi olla varma.

Anna (myöhemmin) ohjeita uskovon elämästä

Lue ja noudata Raamattua.

Puhu Jumalalle, taivaalliselle Isällemme.

Kerro muille, mitä Jeesus on tehnyt sinulle.

Pyydä Jumalaa antamaan anteeksi, kun teet syntiä.

Tapaa toisia uskovia.

Muista Jumalan lupaus: "Minä en sinua jätä" (Hepr. 13:5)