

PYHÄ HENKI

Viisi oppituntia lapsille Pyhästä Hengestä
ja hänen tehtävästään

Teksti: Paul Reid

Kuvitus: Tim Shirey

HUOMIO!

Tähän sarjaan liittyvän kuvamateriaalin voi ostaa useimmista
CEF:in toimistoista ja verkkokaupoista Euroopassa.

Tutustu listaan sivulla www.teachkids.eu/fi kohdassa "Yhteystiedot".

Julkaisija: CEF of Europe
Kilchzimmer
4438 Langenbruck
Switzerland
www.cefeurope.com

Jakelu Suomessa: Lastenmissio
Finland
www.lastenmissio.fi



Copyright © 2009 Child Evangelism Fellowship® of Europe.
All rights reserved.

Copyright © 2017 Child Evangelism Fellowship® of Europe.
Kaikki oikeudet pidätetään. Toimitettu suomeksi 2017.

Tuotetta saa kopioida vain henkilökohtaista, voittoa tavoittelematonta ja
ei-kaupallista käyttöä varten.

Tarkista sivulta www.teachkids.eu/fi käyttöluvan liittyvät yksityiskohdat.
Raamatun suomennos 1992 © Kirkon keskusrahasto

Sisältö

Oppitunti		Sivu
Johdanto		3
Yleiskatsaus		6
Oppitunti 1	Kuka ja millainen Pyhä Henki on?	7
Oppitunti 2	Pyhä Henki antoi meille Raamatun	13
Oppitunti 3	Pyhä Henki antaa elämän	19
Oppitunti 4	Pyhä Henki, uskovan seuralainen	25
Oppitunti 5	Pyhä Henki antaa voimaa Jumalan lapsille	31
Raamattu ei koskaan vanhene (tukitehtävä – oppitunti 2)		37
Sokkelo (tukitehtävä – oppitunti 3)		38
Pyhä Henki auttaa, kun vihollinen hyökkää (tukitehtävä – oppitunti 4)		39
Tulostettavat kysymykset ryhmille (oppitunti 5)		40
Miten ohjaan lapsen Jeesuksen tuntemiseen		41

Johdanto

Useimmat lapset eivät tiedä Pyhästä Hengestä juuri mitään. Monilla on vääriä, epäraamatullisia käsityksiä tästä Kolminaisuuden persoonasta ja hänen tehtävistään.

Nämä oppitunnit on suunnattu pääasiassa vanhemmille lapsille. Jos käytät niitä nuorempien kanssa, muokkaa tarpeen mukaan sanastoa ja menetelmiä heille sopiviksi.

Viiteen oppituntiin ei saa mahtumaan kaikkea Pyhään Henkeen liittyvää opetusta. Esimerkiksi Pyhän Hengen lahjat on jätetty pois. Jos haluat kuitenkin opettaa enemmän tästä aiheesta, materiaalia löytyy Roomalaiskirje-sarjasta (Great truths in the book of Romans -opetussarja, julkaisijana Euroopan CEF, saatavilla www.teachkids.eu-sivuilla mm. englanniksi).

Suosittelomme, että käyt nämä oppitunnit systemaattisesti läpi tässä järjestyksessä peräkkäisinä opetuskertoina. Vaihtoehtoisesti voit käyttää yksittäisiä oppitunteja tilanteen mukaan. Oppitunnit 1-3 korostavat evankeliumia. Ne sopivat myös leireille, ulkoilmatilaisuuksiin tai Good News Club -raamattukerhoihin ja pyhäkouluihin. Oppituntien 4 ja 5 tavoitteena on auttaa uskovaan lasta kasvamaan hengellisesti.

Yksittäinen oppitunti ei perustu vain yhteen raamatunkertomukseen, joten käytä opetuksessa monia opetusmenetelmiä kerronnan lisäksi. Opetusteksti sisältää kysymyksiä ja vastauksia, käytännön esimerkitapauksia, ryhmätöitä, roolileikkejä ja tukitehtäviä. Kaikki menetelmät eivät välttämättä sovi sinun ryhmällesi, joten muuntele opetusmenetelmiä vapaasti ryhmäsi tarpeita vastaaviksi. Varmasti itsekkin nautit eri menetelmistä, jotka auttavat lapsia ymmärtämään ja soveltamaan näitä tärkeitä totuuksia omaan elämäänsä.

Siunatkoon itse Pyhä Henki sinua, kun opetat lapsille näitä ihania asioita hänestä. Pyhä Henki on taitava opettaja (1. Kor. 2:13).

Raamatun totuuksien opettaminen

Jos pelkästään kerrot lapsille raamatunkertomuksia, et kannata täyttää vastuutasi opettajana. On olennaista, että lapset oppivat myös ne totuudet, joita Raamattuun kirjoitettujen kertomusten kautta on tarkoitus painottaa. Sen jälkeen sinun tulee ottaa vielä yksi askel ja näyttää lapsille, mitä merkitystä kullakin totuudella voi olla jokapäiväisessä elämässä. Yhden oppitunnin aikana et mitenkään ehdi käydä läpi kaikkea opetusta, mitä aihe pitää sisällään. Siksi kutakin oppituntia varten on valittu yksi avainasia, johon sillä kerralla keskitytään. Sitä kutsutaan päätotuudeksi. Päätotuuden opetus on punottu kertomuksen tapahtumien lomaan.

Opettajan valmistautumisen helpottamiseksi opetuskohdat on merkitty tekstiin harmaalle pohjalle ja marginaalissa on merkintä PT (päätotuus) tai PTE ja PTU (sovellukset). Sovellusten merkinnät tarkoittavat sitä, onko päätotuutta sovellettu lapselle, joka ei tunne Jeesusta (PTE) vai Jeesukseen uskovalle lapselle (PTU). Samat merkinnät näkyvät myös tuntirungossa. Myös opetustekstissä käytetään selkiyttäviä ilmaisuja kuten ”Jos et ole vielä pyytänyt Jeesukselta syntejäsi anteeksi...” tai ”Jos uskot Jeesukseen Pelastajanasi...”

Voit vapaasti muuntaa sovelluksia omalle lapsiryhmällesi sopiviksi. Tekstissä saatetaan käyttää pojan nimeä ja ryhmässäsi on paikalla vain tyttöjä. Tai ryhmäsi lapset ovat pieniä, mutta ehdotettu sovellus on suunnattu isoille lapsille. Vaihda tällöin esimerkit ryhmällesi sopiviksi. Tärkeintä on, että Jumalan sana koskettaa juuri niiden lasten elämää, joita opetat.

Tarjoa mahdollisuutta sielunhoitokeskusteluun (SH)

Kun esität evankeliumin, osa lapsista todennäköisesti uskoo sen heti. He eivät välttämättä tarvitse sen enempää apua pelastussanomien ymmärtämiseen ja vastaanottamiseen. Osalla kuitenkin saattaa olla kysymyksiä, joista he haluaisivat keskustella, tai he toivovat, että joku rukoilisi heidän kanssaan.

Uskovat lapset saattavat tarvita neuvoja elämäänsä. He eivät ehkä tiedä, miten Raamattu opettaa toimimaan jossain tilanteessa. Heillä voi olla huolia ja he toivovat jonkun rukoilevan puolestaan. Tällaisen avun ja tuen saaminen kerho-ohjaajalta on erittäin tärkeää varsinkin silloin, jos lapsella ei ole muita uskovia ihmisiä lähellään.

Lasten on tärkeää tietää, että he voivat tulla juttelemaan kanssasi hengellisistä asioista ja omista huolistaan. Ilmoita selvästi milloin ja missä voit jutella heidän kanssaan. Keskustelumahdollisuuden tarjoaminen ei tarkoita samaa kuin lasten kutsuminen seuraamaan Jeesusta. Varmistu, ettei lapsille tule väärää käsitystä asiasta. Sielunhoitokeskusteluun tuleminen ei ole ainoa tapa, jolla lapsi voi löytää yhteyden Jeesuksen kanssa.

Esimerkki sielunhoitomahdollisuuden tarjoamisesta lapselle, joka ei tunne Jeesusta

”Haluaisitko sinäkin elää Jeesuksen kanssa, mutta et tiedä, miten pääset hänen luokseen? Autan sinua mielelläni ja kerron asiasta tarkemmin heti tämän raamattuopetuksen jälkeen. Voit tulla istumaan lattialle tänne salin etuosaan, niin tulen juttelemaan kanssasi. Minä en voi ottaa pois syntejä – vain Jeesus voi sen tehdä – mutta neuvon sinua ja voimme rukoilla yhdessä.”

Esimerkki sielunhoitomahdollisuuden tarjoamisesta lapselle, joka uskoo Jeesukseen

”Vaikka uskot sydämessäsi Jeesukseen, sinulle voi tulla välillä epäilyksiä, onko Jeesus sittenkään kanssasi. Kerhon lopussa voit jäädä tähän huoneeseen vähäksi aikaa juttelemaan kanssani. Näytän sinulle Raamatusta jakeita, jotka rohkaisevat sinua ja voimme vielä rukoilla yhdessä.”

Raamatunlauseet

Joka oppituntia varten ei ole annettu uutta raamatunlauseetta ulkoa opeteltavaksi, vaan opetussarjassa on yhteensä kolme opeteltavaa jaetta. Suosittelemme, että kaksi tai kolme raamatunlauseetta opetellaan niin hyvin, että lapset todella muistavat ne. Jos opetat joka kerran uuden raamatunlauseen (viisi raamatunlauseetta), lapset eivät todennäköisesti muista niistä yhtään kunnolla.

Havaintovälineen käyttö

On järkevää harjoitella havaintovälineiden käyttöä ennen opetustilannetta. Tutustu huolellisesti kierrekirjaan tai PowerPoint-kuviin, jotta tiedät, missä vaiheessa niitä käytetään.

PowerPoint®-kuvat

Jos käytät PowerPoint-kuvia, CD-levyllä on kaksi vaihtoehtoa.

- 1 Ensimmäinen vaihtoehto sisältää vain kertomuksen kuvat ja kansikuvan joka oppituntiin.
- 2 Toinen vaihtoehto sisältää lisämateriaalia kuten päätötuudet, sovellukset ja raamatunlauseet.

Jokaisen PowerPoint-kuvan oikeassa alanurkassa on pieni kuva (Raamattu, risti tai kruunu), joka sisältää hyperlinkin oppitunnin päätötuuteen. Voit klikata tätä kuvaa missä oppituntisi vaiheessa hyvänsä. Kun klikkaat nuolta päätötuussivulla, pääset takaisin aiempaan kuvaan.

Joidenkin kuvien vasemmassa alakulmassa on kirjaimet ”PTU”. Jos klikkaat ”PTU”:ta, voit näyttää sovelluksen uskovalle lapselle. Kun klikkaat nuolta, pääset takaisin aiempaan kuvaan.

Ylimääräiset havaintovälineet

Jos käytät kierrekirjaa, kirjoita kunkin oppitunnin päätötuus pahville ja kiinnitä se flanello- tai valkotaululle flanello- tai sinitarralla. Käytä tekstauskirjaimia, niin lasten on helpompi lukea sanat. Aseta pahvi näkyville joko kertomuksen alussa tai kun ensimmäisen kerran mainitset päätötuuden opetuksen aikana.

Lisäapua

Marginaaleista löydät lisäapua: taustatietoa ja vaihtoehtoisia ideoita, miten lisätä lasten mielenkiintoa.

Näiden ideoiden tarkoituksena on huomioida erilaisia oppimistyyliä. Joidenkin lasten on tärkeä nähdä tai kirjoittaa, toisten kuulla tai puhua ja kolmansien kosketella ja kokeilla. Monet hyötyvät aktiivisesta osallistumisesta.

Voit käyttää näitä ideoita kerhossasi, jos se aikataulun puitteissa on mahdollista.

Kertauskysymykset

Jokaista oppituntia varten on kertauskysymyksiä. Niitä voidaan käyttää oppitunnin päätteeksi tai seuraavalla kerralla ennen uutta opetusta.

Hyvin tehty kertaus on ihanteellinen tapa vahvistaa opetusta. Samalla se on lapsista hauskaa. Voit käyttää kertausa siihen, että...

1. selvität, minkä verran lapset ymmärtävät ja muistavat.
2. opettajana tiedät, mitä sinun on korostettava enemmän, jotta lapset muistavat paremmin.
3. kerhossa on hauskaa. Lapset pitävät kilpailuista ja odottavat tätä osiota. Mutta tämä on muutakin kuin vain leikki; se on oppimista.

Valmiit kertauskysymykset liittyvät vain oppituntien teksteihin. Olisi hyödyllistä ottaa mukaan myös lauluja, raamatunjakeita ja muuta opetettua koskevia kysymyksiä. Näin lapset ymmärtävät, että jokainen tunnin osio on tärkeä.

Käyttö koulussa

Raamatunkertomuksen kulku on tekstissä valkoisella pohjalla. Harmaiden alueiden eli seurakuntakäyttöön tarkoitettua tekstiä voit käyttää soveltavasti. Valitse niistä ideoita, miten kertomus voi liittyä lapsen käytännön elämään. Pohdi asioita yhdessä oppilaiden kanssa. Tarkastele myös kuvia ja tee niihin liittyviä kysymyksiä.

Yleiskatsaus

Oppitunti	Päätötuus	Sovellus	Raamatunlause
Kuka ja millainen Pyhä Henki on? 1. Moos. 1:2 Joh. 16:7 Apt. 5:1-11 Ilm. 22:17	Pyhä Henki on Jumala, yksi Jumalan kolminaisuuden persoonista.	<i>Lapselle, joka ei tunne Jeesusta:</i> Anna Pyhän Hengen johtaa sinut pelastuksen tielle. <i>Lapselle, joka uskoo Jeesukseen:</i> Pyydä Pyhältä Hengeltä voimaa tehdä oikein.	”Kun Totuuden Henki tulee, hän johtaa teidät tuntemaan koko totuuden.” Joh. 16:13a
Pyhä Henki antoi meille Raamatun Jes. 9:6 2. Piet. 1:21	Pyhä Henki on Raamatun kirjoittaja.	<i>Lapselle, joka ei tunne Jeesusta:</i> Tottele Raamatun kehotusta – tule Jeesuksen, Pelastajan luo. <i>Lapselle, joka uskoo Jeesukseen:</i> Lue joka päivä vähintään yksi jae Raamatusta.	”Ihmiset ovat puhuneet Pyhän Hengen johtamina sen, minkä ovat Jumalalta saaneet.” 2. Piet. 1:21b
Pyhä Henki antaa elämän Apt. 2:36-41 Joh. 16:8	Pyhä Henki näyttää synnin ja antaa elämän.	<i>Lapselle, joka ei tunne Jeesusta:</i> Pyydä Jumalaa antamaan sinulle ikuinen elämä Pyhän Hengen kautta. <i>Lapselle, joka uskoo Jeesukseen:</i> Kiitä Jumalaa ikuisesta elämästä.	Kertaa Joh. 16:13 ja 2. Piet. 1:21.
Pyhä Henki on uskovon seuralainen Joh. 14:17 1. Kor. 3:18 Ef. 4:30 Room. 8:4, 15-16 1. Joh. 2:3	Pyhä Henki asuu uskovassa.	<i>Lapselle, joka ei tunne Jeesusta:</i> Tule Jeesuksen luo, kuten Pyhä Henki sinua kehottaa. <i>Lapselle, joka uskoo Jeesukseen:</i> Kiitä Jumalaa joka päivä hänen ihmeellisestä työstään sinun elämässäsi.	”Se, joka on teissä, on suurempi kuin se, joka on maailmassa.” 1. Joh. 4:4b
Pyhä Henki antaa voimaa Jumalan lapsille Room. 8:26 Apt. 1:8; 2:1-3 Joh. 14:26-27 Joh. 16:13 Ef. 4:30-32 Jes. 63:10	Pyhä Henki auttaa uskovia lapsia elämään Jumalan tahdon mukaan.	<i>Lapselle, joka uskoo Jeesukseen:</i> Pyydä Pyhältä Hengeltä apua ja luota häneen.	Kertaa 1. Joh. 4:4.

Oppitunti 1

Kuka ja millainen Pyhä Henki on?

Raamatunkohdat

1. Moos. 1:2
Joh. 16:7
Apt. 5:1-11
Ilm. 22:17

Päätötuus

Pyhä Henki on Jumala, yksi Jumalan kolminaisuuden persoonista.

Sovellus

Lapselle, joka ei tunne Jeesusta:

Anna Pyhän Hengen johtaa sinut pelastuksen tielle.

Lapselle, joka uskoo Jeesukseen:

Pyydä Pyhältä Hengeltä voimaa tehdä oikein.

Raamatunlause

”Kun Totuuden Henki tulee, hän johtaa teidät tuntemaan koko totuuden.” Joh. 16:13a

On ehkä parempi, että lapset opettelevat raamatunlauseen vasta raamatunkertomuksen jälkeen, koska jakeen sisältöä selitetään opetuksen aikana.

Laulut

Valitse Pyhästä Hengestä kertovia lauluja. Jippiimission levyiltä löytyy useita, mm. ”Taivaallinen tuli” (levyltä ”Valo voittaa”). Myös virsi 484 ”Totuuden Henki” sopii tälle oppitunnille.

Havaintovälineet

- Kuvat 1-1...1-7 (kierrekirja ja PowerPoint)
- Sanaliuskat: päätötuus ja sovellus uskovalle lapselle (PowerPointissa hyperlinkit)
- Legopalikoita
- Kuva apilanlehdestä
- Karttapallo (jos mahdollista)
- Raamatunlauseita kortille kirjoitettuna (katso kuvat 1-3 ja 1-6)
- Pyhän Hengen merkit -nimisen pelin voi tulostaa nettisivulta www.lastenmissio.fi valikosta Ideaita/Peliapaja/Kim-leikit.

Tuntirunko

Johdanto

Esittele kirjailija, jonka kirjasta pidät.

Tapahtumien kulku

- 1 Pyhä Henki on Jumala. PT
- 2 Pyhä Henki on osa Jumalan kolminaisuutta. PT
- 3 Pyhä Henki on persoona, ei voimavaikutus.
- 4 Pyhä Henki on ihmeellinen persoona, koska hän on ikuinen.
- 5 Pyhä Henki on ihmeellinen, koska hän on kaikkialla. PTU
- 6 Pyhä Henki on mitä ihmeellisintä, koska hän on pyhä. PT
- 7 Ei ole mitään hienompaa kuin Pyhän Hengen tunteminen ja rakastaminen. Ei ole mitään pahempaa kuin tuottaa surua Pyhälle Hengelle.

Lopetus

Pyhä Henki on todella pyhä. Hän paljastaa syntimme. PTE

Hän haluaa johtaa sinut Jeesuksen luo.

PTE, SH

Oppitunti

Kun luet mieluista kirjaa, mietkö koskaan kirjan kirjoittajaa? Jos voisit tavata lempikirjasi kirjoittajan, mitä kysyisit häneltä?

Anna lasten vastata.

Tänään puhumme erittäin harvinaislaatuudesta kirjailijasta, joka on kirjoittanut maailman tärkeimmän kirjan. Miljoonat ihmiset ovat lukeneet sen kirjan. Kirjan nimi on Raamattu. Kirjoittaja on Pyhä Henki. Varmasti iloitset, kun saat oppia tuntemaan häntä paremmin.

Kuva 1-1

Pyhä Henki on Jumala.

Raamattu eli Jumalan sana kertoo meille, että on olemassa vain yksi oikea ja elävä Jumala. (”Ei ole muuta Jumalaa kuin minä” Jes. 44:6).

Hän on luonut koko maailmankaikkeuden. Jumala loi miljoona maailmaa, jotka näyttävät pieniltä valoilta yötaivaalla. Me kutsumme niitä tähdiksi. Hän teki myös kukkakedot ja meidät ihmiset, kuten sinut ja minut.

Raamatun mukaan Jumala loi tämän maailman. Sana luoda tarkoittaa tyhjistä tekemistä. Eikö olekin ihmeellistä? Me ihmiset voimme luoda jotain käyttämällä toista materiaalia apuna, esimerkiksi rakentaa talon legopalikoista tai tien kivistä ja hiekasta. Äitisi voi valmistaa aterian aineksista, jotka hän on ostanut ruokakaupasta.

Kuva 1-2

Jumalalla on kolme eri persoonaa. Persoonaa tarkoittaa henkilöä tai olentoa. Puhutaan myös Jumalan kolminaisuudesta. Tätä on vaikea ymmärtää ja selittää. Tiedämme sen kuitenkin olevan totta, koska Raamatussa sanotaan niin ja koska Raamattu on Jumalan antama kirja.

Jumalan kolme persoonaa ovat Isä Jumala, Poika Jumala (Jeesus) ja Pyhä Henki Jumala. Jumala on niin suuri ja ihmeellinen, ettemme voi pienellä järjellämme täysin ymmärtää häntä.

Tämä kolmio auttaa selittämään, miten voi olla vain yksi Jumala, mutta kuitenkin kolme persoonaa. Kolmiolla on kolme sivua, mutta kolmioita on vain yksi. Tällaista kuviota kutsutaan tasasivuiseksi kolmioksi. Ehkä olet kuullut siitä matematiikan tunnilla. Kolmion tasasivuisuus tarkoittaa sitä, että kaikki kolme sivua ovat yhtä pitkiä ja kaikki kolme kulmaa yhtä suuria.

Jumalan kolme persoonaa ovat nekin keskenään yhtä hyviä, rakastavia ja voimakkaita. Pyhä Henki Jumala on yhtä täydellinen kuin Isä Jumala. Poika Jumala eli Jeesus on yhtä hyvä kuin Pyhä Henki Jumala.

Monta sataa vuotta sitten Patrick-niminen mies matkusti Irlannin saarelle ja opetti ihmisille Jumalasta. Hän yritti selittää Jumalan kolminaisuutta apilanlehden avulla.



PowerPoint 1-1

PT


Näytä päätötuus.

PowerPoint hyperlinkki oikea alakulma

Opetusmenetelmä: Anna lapsen rakentaa talo (tai seinä) legopalikoista. Ota sitten palikat pois ja käske hänen rakentaa talo ilman palikoita!

Näytä päätötuus.

PowerPoint hyperlinkki oikea alakulma



PowerPoint 1-2

Näytä päätötuus.

PowerPoint hyperlinkki oikea alakulma

Näytä tai piirrä kuva apilanlehdestä.

Kuva 1-3

Jotkut ihmiset ajattelevat, että Pyhä Henki on jotain samanlaista kuin maan vetovoima tai sähkö. Se ei kuitenkaan pidä paikkansa. Pyhä Henki on persoona eli henkilö. Pyhä Henki pystyy ajattelemaan, ymmärtämään, tietämään ja rakastamaan. Itse asiassa hän tietää kaiken! Pyhä Henki rakastaa kaikkea hyvää ja oikeaa. Hän vihaa kaikkea väärää.

Luen sinulle nyt muutamia jakeita suoraan Raamatusta, Jumalan kirjasta. Mieti samalla, mitä kukin jae kertoo Pyhän Hengen tekemän meille?

- Joh. 14:26: ”Pyhä Henki...opettaa teille kaiken...”
Vastaus: Pyhä Henki opettaa meitä. Voiko tuuli tai sähkövirta opettaa meitä? Ei!
- Joh. 16:13: ”Totuuden Henki...johtaa teidät...”
Vastaus: Pyhä Henki johdattaa. Jos olet eksynyt, tuuli ei varmaan osaa johtaa sinua takaisin kotiin, vai mitä? Pyhä Henki on persoona ja hän voi johdattaa meitä.

Luetaan vielä kaksi kohtaa, jotka kertovat, mitä me voimme tehdä Pyhälle Hengelle.

- Apt. 5:3,4: ”Miksi yritit pettää Pyhää Henkeä... Et sinä ole valehdellut ihmisille, vaan Jumalalle.”
Vastaus: Pyhälle Hengelle voi valehdella. Vain henkilölle voi valehdella, mutta ei tuulelle tai aalloille, jotka ovat luonnonvoimia, eivät persoonia.
- Ef. 4:30a: ”Älkää tuottako surua Jumalan Pyhälle Hengelle...”
Vastaus: Huono käytöksemme tuottaa surua Pyhälle Hengelle. Tuulta tai maan vetovoimaa ei voi tehdä surulliseksi, vai voiko?

Ei voi, mutta Pyhä Henki on persoona, joka ajattelee, johdattaa ja opettaa. Voimme puhua hänelle totta tai valehdella. Voimme tuottaa hänelle surua tai iloa, sillä hän on todellinen henkilö.

Pyhää Henkeä ei voi nähdä, sillä hänellä ei ole ruumista. Siksi häntä kutsutaan Hengeksi, mutta kuitenkin hän on henkilö eli persoona. Pyhä Henki ei siis ole sähkövirta tai voimakas aalto, joka kuljettaa sinua eteenpäin.


Kuva 1-4

Pyhä Henki on ihmeellinen persoona, koska hän on ikuinen. Se tarkoittaa, että hän on ollut aina olemassa ja tulee aina olemaan. Aivan kuten tällä ympyrällä ei ole alkua eikä loppua, niin ei myöskään Pyhällä Hengellä ole alkua tai loppua.



PowerPoint 1-3

Opetusmenetelmä: Kysymykset, erityisesti vanhemmille lapsille. Lue jakeet mieluummin Raamatustasi kuin tästä tekstistä. Voisi olla vielä hyödyllisempää tulostaa nämä jakeet ja antaa lasten lukea ne.



PowerPoint 1-4

Kaksikymmentä vuotta sitten sinä et ollut vielä syntynyt eli et ollut silloin olemassa. Pyhä Henki ei ole koskaan syntynyt, mutta hän elää ja on olemassa! Hän oli olemassa jo kauan ennen kuin maapallo, aurinko ja tähdet luotiin.

Ensimmäisessä Mooseksen kirjassa, joka on samalla koko Raamatun ensimmäinen kirja, kerrotaan Pyhän Hengen työstä maailman luomisessa. (”Jumalan henki liikkui vetten yllä” 1. Moos. 1:2).

Jokainen ihminen maan päällä elää noin 70, 80 tai 90 vuotta. Sen jälkeen ihmisen ruumis kuolee, mutta Pyhä Henki ei kuole koskaan. Hän elää vielä senkin jälkeen, kun tämä rakennus, jossa me nyt olemme, on sortunut, tai autoni on ruostunut kaatopaikalla. Pyhästä Hengestä voi lukea Johanneksen ilmestyksestä, joka on Raamatun viimeinen kirja. Tässä kirjassa kerrotaan monista tulevaisuuden tapahtumista (Ilm. 22:17). Kun tätä meidän maailmaamme ei jonain päivänä ole enää olemassa, Pyhä Henki kuitenkin elää ja jatkaa työtään.

Mitä nämä kaksi vertauskuvaa (kolmio ympyrän sisällä ja apilanlehti) auttavat sinua ymmärtämään Pyhästä Hengestä?

Anna lasten vastata.

Kuva 1-5

Voit käyttää karttapalloa, jos sinulla on sellainen.

Sinä ja minä voimme olla samanaikaisesti vain yhdessä paikassa. Et voi olla sekä koulussa että kotona yhtä aikaa, vai voitko? Pyhä Henki on ihmeellinen persoona, sillä hän on joka paikassa. Se on mahdollista, koska hän on henki eikä hengellä ole ruumista. Hän voi olla joka paikassa maailmassa yhtä aikaa. Hän voi olla samaan aikaan sekä Australiassa että Venäjällä! Tästä syystä Pyhä Henki voi auttaa ihmisiä eri puolilla maailmaa – milloin ja missä tahansa. Puhumme tästä lisää seuraavalla kerralla.

Juuri ennen kuin Jeesus meni takaisin taivaaseen, hän sanoi opetuslapsille: ”Mutta mentyäni pois minä lähetän hänet luoksenne” (Joh. 16:7). Kenet Jeesus lupasi lähettää olemaan opetuslasten kanssa? Aivan, Pyhän Hengen, joka laskeutuisi taivaasta ja olisi samanaikaisesti läsnä joka puolella maailmaa.

Kun Jeesus eli maan päällä, hänellä oli ihmisen ruumis. Siksi Jeesus ei pystynyt olemaan kuin yhdessä paikassa samaan aikaan. Pyhä Henki, joka tuli maan päälle Jeesuksen tilalle, voi kuitenkin olla samanaikaisesti eri paikoissa, koska hänellä ei ole ihmisen ruumista.

Jos olet ottanut Jeesuksen vastaan Pelastajanasi, niin tiedätkö, että Pyhä Henki asuu myös sinussa (1. Kor. 6:19, Room. 8:9)? Eikö olekin mahtavaa? Pyhä Henki on vahva ja voimakas. Hän on kanssasi joka päivä. Hän auttaa sinua tekemään oikein ja sanomaan ”ei” väärille asioille. Pyhä Henki ei jätä sinua koskaan. Muista, että tuotat surua Pyhälle Hengelle, jos teet jotain väärää, ja iloa, kun toimit oikein. Ilahduta Pyhää Henkeä tänään ja pyydä häneltä apua, että osaisit toimia oikein!

Lue (tai anna vanhemman lapsen lukea) jae Raamatustasi.



PowerPoint 1-5

Lue (tai anna vanhemman lapsen lukea) jae Raamatustasi.

PTU

Näytä sovellus uskovalle lapselle.

PowerPoint vasen alakulma

Kuva 1-6

Mikko Mäkinen -nimistä poikaa kutsutaan usein monilla eri nimillä. Vanhemmat kutsuvat häntä Mikoksi, mutta ystävät Miksuksi, Mikeksi tai Mäkiseksi. Samalla tavalla Pyhällä Hengellä on monta nimeä.

Luen muutaman raamatunjakeen ja sinä saat kertoa, mitä nimeä Pyhästä Hengestä on käytetty. Mieti myös, miksi hänelle on annettu sellainen nimi?

- Room. 8:9a: ”...Jumalan Henki asuu teissä.”
Vastaus: Jumalan Henki – Pyhä Henki on Jumala.
Room. 8:9b: ”...jolla ei ole Kristuksen Henkeä, ei ole hänen omansa.”
Vastaus: Kristuksen Henki – Jeesus Kristus ja Pyhä Henki ovat molemmat osa Jumalan kolminaisuutta.
- Joh. 14:16: ”Minä käänny Isän puoleen, ja hän antaa teille toisen puolustajan, joka on kanssanne ikuisesti.”
Vastaus: Puolustaja – Pyhä Henki kulkee vierellämme ja on puolellamme. Hän neuvoo ja ohjaa meitä.
- Joh. 14:17a: ”Tämä puolustaja on Totuuden Henki.”
Vastaus: Totuuden Henki – Pyhä Henki puhuu aina totta ja opettaa totuudenmukaisesti.

Raamatussa useimmiten käytetty nimi on **Pyhä Henki**.

Nimi kertoo, että hän on täydellisen puhdas ja hyvä. Se onkin kaikkein ihaninta Pyhässä Hengessä. Hän tekee aina oikein. Pyhä Henki on erilainen kuin me ihmiset.

Me emme pysty aina toimimaan oikein emmekä silloin ilahduta Jumalaa. Ehkä olet usein tottelematon vanhemillesi tai valehtelet tai luntaat koulussa. Tällaiset asiat tuottavat surua Pyhälle Hengelle. Kuuntele, mitä Raamatussa sanotaan. Pyhä Henki näyttää sinulle, miten synnit voi saada anteeksi ja miten elämäsi voi muuttua. Anna hänen toimia sinun elämässäsi!

Kuva 1-7

Vaikka olet monesti toiminut väärin ja tuottanut surua Pyhälle Hengelle, Jumala rakastaa sinua kaikesta huolimatta. Jos et vielä usko Jeesukseen Pelastajanasi, Jumala haluaisi antaa sinulle anteeksi ja muuttaa elämäsi.

Muutos alkaa siitä, kun Pyhä Henki auttaa sinua ymmärtämään, että väärin toimiminen on vakava asia, joka ei miellytä Jumalaa. Sinun ja Jumalan välille muodostuu ikään kuin paksu muuri. Vain Jeesus voi murtaa sen muurin. Jeesus, Jumalan Poika, tuli taivaasta maan päälle auttamaan sinua. Hän kärsi ja kuoli ristillä sinun pahojen tekojesi tähden.



PowerPoint 1-6

Opetusmenetelmä:
Raamatunjakeiden etsintä, sopii erityisesti vanhemmille lapsille. Voit myös tulostaa jakeet, jolloin lapset voivat lukea ne monisteesta.

PT

PowerPoint 1-7a



PowerPoint 1-7b

Kuuletko Pyhän Hengen puhuvan sinulle hiljaisella äänellä ja kutuvan sinua Jeesuksen luo pyytämään syntejäsi anteeksi? Voit tulla Jeesuksen luo tänään juuri nyt, siinä missä olet. Jeesus lupaa: ”Sitä, joka luokseni tulee, minä en aja pois” (Joh. 6:37b). Hän ottaa sinut vastaan ja antaa syntisi anteeksi.

Et voi tietenkään kävellä Jeesuksen luo, vaan hänen luokseen pääsee rukoilemalla. Kerro Jeesukselle sydämestäsi, että tarvitset Pelastajaa ja syntien anteeksiantoa. Vain Jeesus voi pelastaa.

Jos haluat, että selitän sinulle tarkemmin, miten Jeesuksen luo voi tulla, voimme jutella lisää välipalan aikana.

Kertauskysymykset

1. Keitä ovat Jumalan kolminaisuuden eri persoonat? (Isä Jumala, Poika Jumala eli Jeesus, ja Pyhä Henki Jumala.)
2. Mitä todisteita Raamatusta löytyy sille, että Pyhä Henki on persoona eli henkilö? (Hän voi opettaa ja johdattaa meitä, hänelle voi valehdella ja hän voi tulla surulliseksi.)
3. Mitä aineksia Jumala käytti, kun hän loi maailmaan? (Ei mitään. Hän loi maailman tyhjästä.)
4. Mitä tarkoittaa, että Pyhä Henki on ikuinen? (Hän on aina ollut olemassa ja tulee aina olemaan.)
5. Selitä kuva kolmiosta ympyrän sisällä. (Kolmiolla on kolme sivua, mutta se on kuitenkin vain yksi kolmio. Kolminaisuus tarkoittaa Jumalan kolmea persoonaa, vaikka onkin vain yksi Jumala. Jumalalla ei ole alkua eikä loppua, kuten ei ympyrälläkään ole.)
6. Mitä Patrick käytti selittääkseen Jumalan kolminaisuutta? (Apilanlehteä.)
7. Mitä nimi Pyhä Henki kertoo meille hänestä? (Pyhä Henki on puhdas ja täydellinen.)
8. Raamatussa Pyhällä Hengellä on myös muita nimiä. Mainitse niistä kaksi. (Jumalan Henki, Kristuksen Henki, Puolustaja ja Totuuden Henki.)

SH

Tarjoo mahdollisuutta sielunhoitokeskusteluun. (Toimi viisaasti ja lastensuojeluperiaatteiden mukaisesti.)

Oppitunti 2

Pyhä Henki antoi meille Raamatun

Raamatunkohdat

Jes. 9:5
2. Piet. 1:21

Raamatun ja tämän opetustekstin tutkimisen lisäksi kannattaa jotkut raamatunkohdat katsoa muilla kielillä. (Voit käyttää apuna www.BibleGateway.com-sivustoa.) Jae Jes. 9:5 kannattaa nauhoittaa ääneen luettuna.

Päätötuus

Pyhä Henki on Raamatun kirjoittaja.

Sovellus

Lapselle, joka ei tunne Jeesusta:

Tottele Raamatun kehotusta – tule Jeesuksen, Pelastajan luo.

Lapselle, joka uskoo Jeesukseen:

Lue joka päivä vähintään yksi jae Raamatusta.

Raamatunlause

”Ihmiset ovat puhuneet Pyhän Hengen johtamina sen, minkä ovat Jumalalta saaneet.” 2. Piet. 1:21b

Opeta raamatunlause lapsille vasta oppitunnin **jälkeen**, koska lausetta käydään läpi tunnin aikana.

Laulut

Valitse Pyhästä Hengestä kertovia lauluja.

Havaintovälineet

- Kuvat: 2-1...2-7 (kierrekirja ja PowerPoint)
- Sanaliuskat: päätötuus ja sovellus uskovalle lapselle (PowerPointissa hyperlinkit)
- Jes. 9:5 äänitettynä kännykkään tai vastaavaan.
- Paperista taiteltu vene (tai pieni muovinen lelu-vene) ja vesiväti
- Kirje kirjekuoressa

Tuntirunko

Johdanto

Kasper ei tiennyt, mitä kirjoittaisi.

Tapahtumien kulku

- 1 Pyhä Henki ohjasi Jesajaa, joka ennusti Jeesuksen tulemisesta.
- 2 Pyhä Henki puhalsi totuuden ihmiskirjoittajien mieliin. PT
- 3 Opettajan havaintoesitys
- 4 Pyhä Henki kuljetti kirjoittajia eteenpäin. PT
- 5 Pyhä Henki käytti apunaan monia ihmisiä, jotka kirjoittivat Raamatun kirjat muistiin ilman virheitä. PT
- 6 Pyhä Henki auttaa meitä ymmärtämään Raamattua. PTU
- 7 Pyhän Hengen antama Raamattu on kuin kirje, joka kertoo meille sen kirjoittajasta.

Huippukohta

Raamattu kertoo meille myös itsestämme. PTU, PTE

Lopetus

Meidän tulee totella Raamattua ja huutaa Jeesusta avuksemme. PTE

Oppitunti

Kasper istui tuolilla kynäänsä pureksien. Oli perjantai-ilta ja aineen piti olla valmis maanantaihin mennessä. Hän ei päässyt kirjoittamisessa alkuun. Hän ei keksinyt, mitä kirjoittaisi! Onko sinulla koskaan ollut tällaista ongelmaa? Luultavasti on! Puhumme tänään miehistä, joilla ei ollut tuota ongelmaa. He tiesivät tarkalleen, mitä pitää kirjoittaa! Kun kuuntelet tarkkaan, niin ymmärrät kyllä miksi.

Kuva 2-1

Mies nimeltä Jesaja eli noin 700 vuotta ennen Jeesuksen syntymää. Hän oli usein kuninkaiden vieraana palatseissa ja oli luultavasti sekä ylhäinen aatelismies että profeetta (henkilö, joka julisti Jumalan sanaa ihmisille). Kuunnellaanpa yhtä hänen saarnaansa.

Lue Jes. 9:5 (kokonaan tai osa siitä).

”Sillä lapsi on syntynyt meille, poika on annettu meille. Hän kantaa valtaa harteillaan, hänen nimensä on Ihmeellinen Neuvontuoja, Väkevä Jumala, Iankaikkinen Isä, Rauhan Ruhtinas” (Jes. 9:5).

Kenestä Jesaja puhuu? Jeesuksesta, joka syntyi maan päälle 700 vuotta myöhemmin. Jeesus syntyi pienenä vauvana, mutta samalla hän olisi Väkevä Jumala ja Rauhan Ruhtinas. Jos Jesaja eli 700 vuotta ennen Jeesuksen syntymää, miten hän saattoi tietää tämän kaiken? Hän tiesi, koska Pyhä Henki näytti nämä asiat hänelle.

Kuva 2-2

Jumala halusi meidän tietävän, että hän on todella suuri, voimallinen ja rakastava Jumala. Niinpä hän päätti, että kaikki asiat tulisi kirjoittaa muistiin Raamattuun. Jumalan Pyhä Henki ei kuitenkaan itse ottanut kynää käteensä tai tietokonetta esiin, vaan hän oli jo aikaa sitten valinnut tietyt ihmiset kirjoittajiksi. Jesaja oli yksi näistä kirjoittajista. Jumala oli halunnut hänen kirjoittavan ne sanat, jotka äsken kuulumme (äänitteeltä).

Tuleeko mieleesi tilannetta, jossa joku sukulainen tai kotona käynyt vieras on kysynyt sinulta jotain, johon sinun olisi pitänyt osata vastata? Et kuitenkaan tiennyt, mitä sanoa. Se oli noloa, mutta onneksi äiti kuiskasi vastauksen korvaasi ja sitten pystyit vastaamaan kysymykseen.

Vielä ihmeellisempää oli se, kun Pyhä Henki kuiskasi Jumalan asioita Jesajan ja monien muiden ihmisten mieleen, jotka osallistuivat Raamatun kirjoittamiseen. He kirjoittivat kirjakäärölle sulkakynällä, kuten kuvasta näkyy.

Opettajan havaintoesitys

Voit pyytää esitykseen jotakuta lasta avuksesi.

Kuvitellaan, että Antti on profeetta Jesaja.



PowerPoint 2-1

On hyvin vaikuttavaa, jos nämä sanat on äänitetty etukäteen. Lukijan tulee olla selvä-ääninen ja ilmeikäs. Soita äänite tässä kohdassa.



PowerPoint 2-2

PT
Näytä päätötuus.

PowerPoint hyperlinkki (oikea alakulma)

Anna lapselle paperia ja kaisla tai vastaava, jolla kirjoittaa. Kuiskaa jotain hänen korvaansa. Lapsi pysähtyy miettimään ja on sitten kirjoittavinaan sinun viestisi. Kuiskaa taas hänen korvaansa. Lapsi pysähtyy taas hetkeksi, miettii ja kirjoittaa kuulemansa.

Muista selittää lapsille, ettei Pyhä Henki sanellut Jesajalle jokaista kirjoitettavaa sanaa tarkasti. Jesaja valitsi itse sanat ja tavan ilmaista Jumalan ajatukset, mutta Jumalan Pyhä Henki varjeli häntä tekemästä virheitä. Tämän vuoksi pikku näytelmässä ”Jesaja” mietti aikansa, ennen kuin kirjoitti mitään.

Näin Jesaja ja muut kirjoittivat, mitä Jumala oli heille sanonut. He eivät olleet kuin tietokoneita, joiden ruuduille Jumala kirjoitti viestit. Ei ollenkaan. Jesaja ja muut kirjoittajat käyttivät omia sanojaan ja sanoivat asiat omalla tavallaan. Jumala varjeli heitä tekemästä virheitä tai jättämästä mitään pois. Kun luemme Jesajan kirjaa (*näytä se lapsille*) nykyään, tiedämme sen olevan Jumalan puhetta, ei pelkkiä Jesajan ajatuksia. Sama koskee kaikkia Raamatun kirjoja.

Kuva 2-3

Jos mahdollista, niin laita pieni paperivene tai muovinen leikkivene vatiin, jossa on vettä. Puhaltele ja töki venettä varovasti, jotta se liikkuu vadin poikki.

Näit juuri, miten ohjasin tämän pienen veneen vadin poikki. Oletko nähnyt jotain samankaltaista merellä purjehduskilpailuissa? Tuuli täyttää purjeet ja johtaa veneet aaltojen halki eteenpäin. Toinen esimerkki on sokeaa ohjaava opaskoira. Se johtaa sokean määränpäähänsä.

Purjeveneen ohjaaminen ja opaskoiran apu kuvaavat sitä, miten Pyhä Henki auttoi Raamatun kirjoittajia. Kuuntele näitä Raamatun sanoja: ”...ihmiset ovat puhuneet Pyhän Hengen johtamina...” (2. Piet. 1:21).

Joskus nämä kirjoittajat väsyivät kirjoitettuaan pitkään, mutta Pyhä Henki antoi heille voimaa ja auttoi heitä jatkamaan tätä hienoa työtä. Varmasti myös heidän ajattelunsa takelteli välillä ja silloinkin Pyhä Henki auttoi antamalla uusia ideoita, sanoja ja voimaa kirjoittaa. Jumalan Pyhä Henki antoi tämän tärkeän kirjan meille.

Maailmassa on paljon hyviä kirjoja, mutta mikään niistä ei ole kuin Raamattu. Raamattu on ainoa kirja, jonka itse Jumala on meille antanut. Muiden kirjojen tiedot voivat vanhentua. Jumalan sana on ikuinen. Se on aina totta, aina oikeassa ja juuri päivitettyä. Jumalan sana ei koskaan katoa.

Kuva 2-4

Pyhä Henki käytti monia muitakin henkilöitä Jesajan lisäksi Raamatun kirjoittamiseen. Kirjoittajia oli yhteensä noin 40. He kirjoittivat eri maissa, eri kielillä ja eri aikoina. Heillä oli myös erilaiset ammatit: Daavid oli kuningas, Luukas lääkäri, Matteus veronkerääjä, Jesaja aatelismies (ylhäinen herra), Pietari kalastaja ja Aamos maanviljelijä.



PowerPoint 2-3

PT
Näytä päätuus.

PowerPoint hyperlinkki (oikea alakulma)



PowerPoint 2-4

Kun Jesaja ja muut kirjoittajat merkitsivät muistiin Jumalan sanomaa, Pyhä Henki johti heitä niin, ettei syntynyt virheitä eikä erehdyksiä. Teksteihin ei lisätty mitään vahingossa eikä mitään tärkeää jätetty pois. Voimme uskoa jokaisen Raamatun sivun olevan totta, koska se on puhdasta Jumalan sanaa.

Pyhä Henki ei ole vain Raamatun kirjoittaja, vaan hänellä on myös toinenkin erityistehtävä.

Hän opettaa Jumalan sanaa ja auttaa Jumalan lapsia ymmärtämään sitä. Jos olet Jumalan lapsi, Pyhä Henki auttaa sinua ymmärtämään Raamattua, kun luet sitä joka päivä. ”Pyhä Henki neuvoo, mitä teidän on sanottava” (Luuk. 12:12b). Näin Jumala lupaa sinulle. Kun aloitat lukemaan Raamattua tai kuuntelet raamatunopetusta kerhossa, pyydä Pyhää Henkeä auttamaan sinua ymmärtämään ja tottelemaan. Hän on kaikkien aikojen paras opettaja!

Jos et ole vielä antanut lapsille Joka päivä Jumalan kanssa -vihkosia, nyt siihen on hyvä tilaisuus. Näytä heille, kuinka he voivat lukea sitä yksi ankeama päivässä ja rohkaise heitä alkuun.

Kuva 2-5

Näytä lapsille kirjekuorta, jossa on kirje. Ota kirje esiin ja lue siitä muutama rivi.

Jos saat kirjeen tai sähköpostia mummiltasi tai joltain muulta tutulta, mitä kirjeessä sanotaan? Tavallisesti lähettäjä kertoo omia kuuluisuuksiaan ja sitten kirjoittaa jotain sinusta. Mummi saattaa iloita koulunkäynnistäsi tai hyvistä ystäväistäsi.

Raamattukin on kuin kirje. Siinä on uutisia Jumalasta, kirjeen kirjoittajasta. Raamattu kertoo, että Jumala on hyvä ja rakastava. Jumala on aivan täydellinen eikä tee koskaan mitään väärää.

Kuva 2-6

Raamattu kertoo myös sinusta itsestäsi. Olet Jumalalle todella kallisarvoinen.

Hän rakastaa sinua hyvin paljon. Jumala ei rakasta meitä siksi, että olemme niin hyviä. Kukaan meistä ei ole tarpeeksi hyvä. Emme voi tällaisina lähestyä Jumalaa, joka on täydellisen puhdas. Jumala näkee sydämeesi ja tietää kaiken väärän, jota teet, sanot tai ajattelet. Jumalalta ei mikään pysy salassa. Hän näkee myös kaikki epäystävälliset ja rumat ajatuksesi, joista muut ihmiset eivät tiedä mitään. Jumalan Pyhä Henki kertoo Raamatussa, että väärin toimiminen on vakava asia, sillä se erottaa Jumalasta.

Kun kuulet raamatunopetusta, Pyhä Henki muistuttaa sinua synnistä. Hän osoittaa sinulle, että pahat tekosi tuovat Jumalalle paljon surua. Kun Jeesus kuoli ristillä, hän otti harteilleen rangaistuksen, joka kuuluisi sinulle. Tämän vuoksi Jumala voi antaa sinulle syntisi anteeksi ja pelastaa sinut.

PT

Näytä päätötuus.

PowerPoint hyperlinkki (oikea alakulma)

PTU

Näytä sovellus uskovalle.

PowerPoint hyperlinkki (vasen alakulma)

Joka päivä Jumalan kanssa -vihkosia voi tilata Lastenmission toimistosta www.lastenmissio.fi.



PowerPoint 2-5

PowerPoint 2-6

PTU, PTE



Kuva 2-7

Tänään olet kuullut, miten Pyhä Henki antoi meille Raamatun. Raamattu on Jumalan ihana viesti ihmisille. Oletko ymmärtänyt, mitä Jumala haluaa viestittää? Onko Jumala puhunut sinulle synnistä ja anteeksiannosta? Jos et ole vielä pyytänyt Jeesusta omaksi Pelastajaksesi, haluatko tehdä niin kuin Jumala Raamatussa kehottaa? Tahdotko hylätä ne väärät jutut, joita teet, ja pyytää Jumalaa antamaan anteeksi ja muuttamaan sinut? Se voi tapahtua tänään, juuri nyt. Jumala lupaa: ”Jokainen, joka huutaa avukseen Herran nimeä, pelastuu” (Room. 10:13).

Rukoillaan.

Pyydä Jumalaa antamaan niitä lapsia, jotka eivät vielä ole Jeesuksen omia, huutamaan Jeesusta avukseen. Pyydä, että he voisivat vilpittömästi rukoilla Jeesusta pelastamaan heidät synneistä.

Oletko kuullut Pyhän Hengen puhuvan sinulle tänään? Hän kertoo Raamatussa, että sinun tulee huutaa Jeesusta avukseksi. Tee se tänään! Se on elämäsi tärkein päätös. Jeesus on luvannut, että jos huudat häntä avuksi, niin hän pelastaa sinut!

Jos haluat jutella tästä tärkeästä päätöksestä, tule keskustelemaan kanssani tämän opetuksen jälkeen. Olen täällä ikkunan luona odottelussa ja autan sinua mielelläni. Minä en tietenkään voi pelastaa sinua, sillä vain Jeesus voi sen tehdä. Mutta minä voin Raamatun avulla selittää lisää siitä, miten voit pyytää Jeesusta Pelastajaksesi jo tänään.

PowerPoint 2-7**PTE**

Lue (tai anna vanhemman lapsen lukea) jae Raamatustasi.

SH

Tarjoo mahdollisuutta sielunhoitokeskusteluun. (Toimi lastensuojeluperiaatteiden mukaisesti.)

Kertauskysymykset

1. Kuka oli se Vanhan testamentin profeetta, joka kirjoitti muistiin satojen vuosien päästä tapahtuvia asioita? (Jesaja.)
2. Keneen Jesaja viittasi kirjoittaessaan syntyvästä pojasta, Rauhan Ruhtinaasta? (Jeesukseen.)
3. Miten Jesaja ja muut profeetat tiesivät, mitä kirjoittaa? (Pyhä Henki ohjasi heitä.)
4. Miten Raamattu eroaa kaikista muista kirjoista? (Se on ainoa Jumalan antama kirja. Kaikki siinä on totta.)
5. Sano kaksi muuta henkilöä, jotka kirjoittivat jonkin osan Raamatua. (Daavid, Luukas, Matteus, Pietari ja Aamos mainittiin tällä oppitunnilla.)
6. Mitä Pyhä Henki kertoo Raamatussa meistä itsestämme? (Olemme tehneet vääriä asioita ja tarvitsemme Jeesusta Pelastajaksemme. Jumala rakastaa meitä kuitenkin, vaikka emme olekaan hyviä.)
7. Miten voimme osoittaa kunnioitusta Jumalan sanalle täällä pyhäkoulussa/kerhossa? (Kuuntelemme tarkkaavaisesti, käsittelemme Raamatua varoen jne.)
8. Miten voit näyttää kotona, että todella uskot Raamatun olevan Jumalan kirja? (Lue Raamatua vähän joka päivä ja pyydä Jumalan apua sen ymmärtämiseen ja tottelemiseen.)

Tukitehtävä

Raamattu ei koskaan vanhene

Tulosta jokaiselle tehtävämoniste (sivu 37).

Kertauskisa

Kirjeleikki

Valmistele kirjekuoret. Kirjoita jokaisen kuoren taakse numero (50, 75, 100 jne.). Numerot ovat pisteitä, jotka joukkue saa vastatessaan kysymykseen oikein. Laita jokaisen kirjekuoren taakse myös flanellotarraa tai flanelinpalanen.

Aseta kirjekuoret pöydälle numerot piilotettuina. Kun lapsi vastaa kertauskysymykseen oikein, hän saa valita kirjekuoren, joka laitetaan flanellotaululle. Kerää kunkin joukkueen kuoret omaan taulunkulmaan.

Kisan lopussa lasketaan pisteet. Eniten pisteitä kerännyt joukkue voittaa. (Kirjukuoren tarkoitus on muistuttaa lapsia siitä, että Raamattu on kirje Jumalalta.)

Voit myös lisätä kysymyksiä, jotka perustuvat raamatunlauseeseen, lauluihin tai muuhun tämänkertaiseen opetukseesi rukouksesta, lähetystyöstä tms.

Oppitunti 3

Pyhä Henki antaa elämän

Raamatunkohdat

Apt. 2:36-41

Joh. 16:8

Päätötuus

Pyhä Henki näyttää synnin ja antaa elämän.

Sovellus

Lapselle, joka ei tunne Jeesusta:

Pyydä Jumalaa antamaan sinulle ikuinen elämä Pyhän Hengen kautta.

Lapselle, joka uskoo Jeesukseen:

Kiitä Jumalaa ikuisesta elämästä.

Huomioitavaa

Tämä oppitunti sisältää paljon opetusta. Jos opetat nuoria lapsia tai jos ryhmäsi lapset eivät jaksa keskittyä kovin pitkään, voit jakaa tunnin myös kahteen osaan. Tällöin ensimmäisellä opetuskerralla näytetään kuvat 3-1...3-5. Kuvat 3-6 ja 3-7 liittyvät Pyhän Hengen työhön – uudistumiseen ja pyhittymiseen. (Pyhittymisestä puhutaan lisää oppitunneilla 4 ja 5.)

Raamatunlause

Kertaa Joh. 16:13 ja 2. Piet. 1:21.

Laulut

Valitse Pyhästä Hengestä kertovia lauluja. Myös virsi 125 ”Kosketa minua, Henki” sopii tälle oppitunnille.

Havaintovälineet

- Kuvat: 3-1...3-7 ((kierrekirja ja PowerPoint)
- Sanaliuskat: päätötuus ja sovellus uskovalle lapselle (PowerPointissa hyperlinkit)
- Jos ette vielä pelanneet Pyhän Hengen merkit-peliä, sitä voi pelata nyt. Tulosta se nettisivulta www.lastenmissio.fi valikosta Idea-aitta/Peliapaaja/Kim-leikit.

Tuntirunko

Johdanto

Ihmiset kuuntelivat Pietaria erittäin tarkkaavaisesti.

Tapahtumien kulku

- 1 Pyhä Henki vakuuttaa synnistä. PTE
- 2 Jerusalemin juutalaiset kääntyivät Jumalan puoleen Jeesuksen kautta. PTU, PTE
- 3 Tarina Joonaksesta
- 4 Pyhä Henki auttaa syntistä kääntymään Jumalan puoleen (selitys Joonas-tarinaa) PTE
- 5 Pyhä Henki antaa elämän. PTE, PTU

Lopetus

Pyhä Henki haluaa muuttaa sinua enemmän taivaallisen Isäsi kaltaiseksi. PTU

Oppitunti

Kuva 3-1

Kansa kuunteli Pietaria erittäin tarkkaavaisesti, kun hän saarnasi heille Jerusalemin kaupungissa. Oli vielä melko aikainen aamu ja ihmisiä kiinnosti, miksi niin paljon väkeä oli kerääntynyt paikalle.

Kun saarna oli jatkunut jonkin aikaa, monet ihmiset suuressa väkijoukossa alkoivat todella huolestua. Pietari kertoi heille, että he olivat kieltäytyneet hyväksymästä Jeesusta Jumalan Poikana. He olivat jopa halunneet Jeesuksen kuolevan ristillä. Nyt he tajusivat olleensa väärässä ja tehneensä syntiä Jumalaa vastaan. Se tuntui pahalta. Monet katuiivat väärää tekojaan ja tottelemattomuutta Jumalaa kohtaan. He huusivat suureen ääneen: ”Mitä meidän pitää tehdä?” (Apt. 2:37).

Kuva 3-2

Kuka auttoi näitä miehiä, naisia ja lapsia ymmärtämään, että he olivat tehneet syntiä Jumalaa kohtaan? Kuka sai heidät katumaan väärää tekojaan? Oliko se Pietari? Vai apostolit? Ei oikeastaan!

Pietari oli kyllä saarnannut Jumalan sanaa kansalle, mutta Pyhä Henki oli se, joka vaikutti ihmisiin niin, että he ymmärsivät tehneensä väärin. Kun Pietari ja muut saarnasivat, niin Pyhä Henki työskenteli hiljaa ihmisten sydämissä. Pyhä Henki auttoi heitä tajuamaan syntisyytensä ja halusi antaa jokaiselle ikuisen elämän.

Pyhä Henki tekee tätä työtä yhä edelleen. Joh. 16:8:ssa sanotaan: ”Hän (Pyhä Henki) paljastaa, mitä on synti, mitä vanhurskaus ja mitä tuomio.” Paljastaminen tarkoittaa tässä näyttämistä, vakuuttamista ja tietoiseksi tekemistä. Pyhä Henki auttaa meitä vakuuttumaan siitä, että me olemme Jumalan silmissä syntisiä. Pyhä Henki vaikuttaa myös niin, että haluamme hylätä syntimme, jolloin hän voi antaa ikuisen elämän.

Onko sinusta koskaan täällä pyhäkoulussa/kerhossa tuntunut siltä, että Pyhä Henki työskentelee sydämessäsi? Olet kuullut minun puhuvan siitä, että Jumala on täydellinen ja puhdas. Olet ymmärtänyt, että Jumala vihaa tekemiäsi väärää tekoja. Onko sinusta tuntunut, että sisälläsi on ikään kuin pieni ääni, joka auttaa sinua ymmärtämään, että nämä asiat ovat totta? Oletko tajunnut olevasi syntinen, muttet vielä Jumalan lapsi? Kenen tuo hiljainen ääni on?

Se on Pyhän Hengen ääni, joka käyttää Raamatun sanoja, jotka hän itse kirjoitutti muistiin meitä varten. Tämän vuoksi on erittäin tärkeää, että käännyt pois synneistäsi ja uskot Jeesukseen. Vaikka minä muistutankin sinua tämän asian tärkeydestä, niin kaiken takana lopulta on Jumala Pyhän Henkensä muodossa. Kuuntele häntä, kun hän puhuu Raamatun kautta.



PowerPoint 3-1



PowerPoint 3-2

PTE

Näytä päätotuus.

PowerPoint hyperlinkki (oikea alakulma)

Kuva 3-3

Jerusalemien asukkaat kuuntelivat Jumalan ääntä ja sen tähden he kysivät ”Mitä meidän pitää tehdä?”

Pietari kertoi heille, että tulee kääntyä pois synneistä ja uskoa Jeesukseen, joka antaa synnit anteeksi (Apt. 2:38).

Samana päivänä todella monet ihmiset kääntyivät Jumalan puoleen ja uskoivat Jeesukseen omana Pelastajanaan – heitä oli yli 3000! Mikä ilon päivä se olikaan Jerusalemissa! Myös taivaassa iloittiin tuona päivänä (Luuk. 15:10)!

Jos uskot Jeesukseen, niin sinäkin voit kokea tuon ilon sydämessäsi. Joskus joudut myös kohtaamaan ongelmia. Saatat sairastua tai ystäväsi muuttaa jonnekin kauas tai sinulla on koulussa huono päivä. Mutta voit kuitenkin iloita kaikkein tärkeimmästä asiasta: syntisi on annettu anteeksi ja olet matkalla taivaaseen! Kiitä Jumalaa tästä päivittäin!

Kuka auttoi ihmisiä kääntymään synneistään ja uskomaan Jeesukseen? Se ei ollut Pietari eikä kukaan apostoleista, vaan Pyhä Henki!

Minäkään en voi kääntymään sinua uskomaan mihinkään, mutta jos haluat tänään kuulla lisää näistä asioista, se onnistuu tämän opetuksen jälkeen. Tule silloin tänne eteen luokseni juttelemaan. En voi antaa sinulle ikuista elämää – se on Pyhän Hengen työtä. Hän osoittaa sinulle, että tarvitset pelastusta. Hän auttaa sinua kääntymään pois synneistäsi ja uskomaan Jeesukseen.

Selitän saman toisella tavalla. Kerron sinulle pienen keksityn tarinan. Se kuvaa sinua ja Pyhää Henkeä. Katsotaan, pystytkö löytämään siitä molemmat: itsesi ja Pyhän Hengen.

Kuva 3-4

Joonas vietti kesälomaansa pienessä maaseutukaupungissa. Eräänä iltapäivänä hän oli ulkona leikkimässä. Häntä oli usein varoitettu menemästä liian kauas talosta, jossa he majailivat. Joonas oli kuitenkin tottelematon ja lähti kävelyille kaupungin ulkopuolella oleville kukkuloille ja metsän syvyysiin. Hänestä oli hauskaa juosta pitkin metsäpolkua ja tutustua paikkoihin.

Kun Joonas oli kuljeskellut useita tunteja, hän huomasi yhtäkkiä, että aurinko oli laskemassa ja metsään alkoi tulla pimeä.

”On parasta, että lähden takaisin kaupunkiin”, Joonas ajatteli. Hän lähti juoksemaan siihen suuntaan, joka hänen mielestään vei takaisin kotiin.

Juostessa Joonas kuitenkin kompastui puunoksaan ja kaatui maahan raskaasti tömähäen. Hän nousi nopeasti ylös, mutta voimakas kipu viilsi hänen jalkaansa ja hän kaatui uudestaan. Joonaksen nilkka oli nyrjähtänyt ja se alkoi turvota. Hän nousi ylös ja hyppeli yhdellä jalalla eteenpäin pimeydessä niin lujaa kuin pystyi.



PowerPoint 3-3

PTU

Näytä sovellus uskovalle.

PowerPoint hyperlinkki (vasen alakulma)

PTE

SH

Tarjoa mahdollisuutta sielunhoitokeskusteluun. (Toimi lastensuojeluperiaatteiden mukaisesti.)

Näytä päätotuus.

PowerPoint hyperlinkki (oikea alakulma)



PowerPoint 3-4

Kuvaan 3-4 liittyy pieni tarina. Kuvan 3-5 kohdalla kysytään kysymyksiä. Näin lapsilla on mahdollisuus ajatella ja osallistua aktiivisesti totuuden löytämiseen. Jos ryhmässäsi on paljon lapsia tai jos et jostain muusta syystä halua käyttää kysymyksiä, voit esittää suoraan sovelluksen kuvaan 3-5 päästyäsi.

Silloin Joonas näki miehen tulevan häntä kohti. Michellä oli päällään virkapuku, mistä Joonas tajusi miehen olevan metsänvartija. Michellä oli ystävälliset kasvot ja hän hymyili Joonakselle. Vartijalla oli taskulamppu mukanaan ja hän kantoi kirjaa kainalossaan.

”Olen etsinyt sinua, poika”, mies sanoi. ”Olet ollut metsässä koko iltapäivän. Tajuatko, että olit kulkemassa väärään suuntaan? Tämä polku ei johda takaisin kaupunkiin. Se loppuu jyrkänteeseen. Jos kompuroisit siellä, voisit loukkaantua pahasti. Niinpä pidin kiirettä, että saisin sinut kiinni ja ehtisin varoittaa sinua vaarasta.”

Metsänvartija avasi kirjansa, jossa oli karttoja, ja näytti Joonakselle oikean tien. Mies tarttui Joonasta varovasti kiinni olkapäistä ja käänsi hänet ympäri. Hän tuki Joonasta käsivarresta ja johti hänet kulkemaan oikeaan suuntaan.

Päästyään illalla omaan lämpimään sänkyynsä Joonas oli niin kiittollinen siitä, että vartija oli löytänyt hänet, selittänyt hänen olevan eksyksissä, varoittanut vaarasta ja auttanut pääsemään turvallisesti takaisin kaupunkiin.

Kuva 3-5

- 1 Ketä tarinan Joonas kuvaa? (Sinua.)
- 2 Miksi Joonas eksyi? (Hän oli tottelematon.)

Selitä, että tällä tavoin mekin eksymme pois Jumalan luota.

- 3 Ketä metsänvartija edustaa? (Pyhää Henkeä.)
- 4 Mitä metsänvartija teki Joonaksen hyväksi? (Vartija löysi Joonaksen, varoitti vaarasta, näytti hänelle oikean tien kirjansa avulla, käänsi Joonaksen ympäri kulkemaan oikeaan suuntaan ja auttoi pääsemään takaisin kaupunkiin.)

Selitä lyhyesti, että Pyhä Henki haluaa toimia juuri näin jokaisen lapsen subteen, joka ei vielä usko Jeesukseen.

- 5 Mikä on se kirja, jota Pyhä Henki käyttää näyttääkseen meille oikean tien? (Raamattu.)

Käytä seuraavaa leikkiä apunasi havainnollistaaksesi, kuinka Pyhä Henki johdattaa meitä.

Yhdellä lapsista on huivi silmien ympärillä. Monia esineitä (tuoleja, jakkaroita jne.) asetetaan hiljaa hänen ympärilleen. Toinen lapsi antaa hänelle ohjeita, kuinka selvitä turvallisesti huoneen toiseen päähän. Opas saa sanoa kerrallaan vain yhden viidestä sanasta: ”seis”, ”oikealle”, ”vasemmalle”, ”taakse” tai ”eteenpäin”. Muut lapset eivät saa auttaa. Leikki voidaan uusia kahden muun lapsen kanssa.

- 1 Lapset, tuoko tämä leikki mieleen jonkun, joka haluaa ohjata meitä? Kuka hän on? (Pyhä Henki.)
- 2 Miltä vaaralliselta polulta hän haluaa ohjata meidät pois? (Tieltä,

PowerPoint 3-5

PTE

Näytä päätötuus.

PowerPoint hyperlinkki (oikea alakulma)



Jos jaat oppitunnin kahteen osaan, voit käyttää tätä leikkiä ja sitä seuraavia kertauskysymyksiä toisen osan johdantona.

joka vie meidät kauemmas ja kauemmas Jumalasta ja johtaa lopulta ikuiseen eroon hänestä.)

- 3 Mille turvalliselle tielle hän haluaa johdattaa meidät? (Hän haluaa johtaa sinut uskomaan Jeesukseen Pelastajana ja aloittamaan matkan taivasta kohti.)

Kuva 3-6

Pyhä Henki ei pelkää näytä meille meidän syntejämme ja auta meitä uskomaan Jeesukseen. Hän myös antaa ikuisen elämän niille, jotka uskovat Jeesukseen. Ikuinen elämä tarkoittaa ihanaa uutta elämää, joka alkaa nyt eikä lopu koskaan.

Sinä kuulut omaan perheeseesi. Kun kadut syntejäsi ja uskot Jeesukseen Pelastajanasi, Pyhä Henki tuo sinut uuteen perheeseen – Jumalan perheeseen. Sinusta tulee Jumalan lapsi. Pyhä Henki antaa sinulle ikuisen elämän. Jumala elää ikuisesti, niin myös hänen lapsensa. On ihanaa, kun Jumala on Isä, sillä hän on täydellinen. Hän on rakastava, kärsivällinen, kaikkivoimainen, erittäin viisas ja pyhä. Tällä isällä on aikaa sinulle.

Muuten – meillä ei ole erikseen mitään taivaallista äitiä. Isä Jumalamme on sekä täydellinen isä (viisas ja voimakas) että täydellinen äiti (hellä, rakastava ja kärsivällinen).

Lisäksi on ihanaa, että on sisaria ja veljiä, jotka myös kuuluvat Jumalan perheeseen.

Jos uskot Jeesukseen, muut uskovat ovat sisaria ja veljiäsi osana Jumalan suurenmoista ja isoa perhettä. Kiitä Jumalaa joka päivä, että olet hänen lapsensa ja että hän on sinun rakastava Isäsi.

Kuva 3-7

Ehkä joku on sanonut sinulle, että olet isäsi näköinen. Pyhä Henki ei ainoastaan avaa tietä Jumalan perheeseen Jeesuksen kautta, vaan myös muuttaa sinua enemmän ja enemmän taivaallisen Isän kaltaiseksi (1. Piet. 1:14-15). Et ala muistuttamaan häntä ulkonäöltäsi, vaan käytökseltäsi.

Ennen kuin uskoit Jeesukseen ja Paholainen houkutteli sinua valehtelemaan, ehkä menit heti lankaan ja teit hänen tahtonsa mukaan. Kun uskot Jeesukseen, Paholainen yrittää varmasti päivittäin houkuttaa sinua kertomaan valheita. Jeesukseen uskovassa asuu kuitenkin Pyhä Henki ja hän auttaa sinua tottelemaan Jumalaa. Sinusta tulee yhä enemmän Taivaan Isän kaltainen, joka tekee aina oikein.

Muutos ei kuitenkaan tapahdu heti. Joskus uskovat, niin lapset kuin aikuisetkin, toimivat väärin. Saatamme sanoa jotain, joka loukkaa toista. Olemme itsekkäitä tai ylpeitä. Jumala on hyvin onneton, kun teemme hänen tahtoaan vastaan.

Jos uskova tottelee Jumalaa, hän on kuin kuuliainen lapsi, joka miellyttää isäänsä, siis Jumalaa. Jos uskova ei tottele Jumalaa, silloin hän



PowerPoint 3-6

PTE

Näytä päätötyy.

PowerPoint hyperlinkki (oikea alakulma)

PTU

PowerPoint 3-7

PTU



on tottelematon Jumalan lapsi eikä Jumala voi iloita hänestä. Pyhä Henki ei kuitenkaan jätä Jumalan lapsia tässäkään tilanteessa. Raamatussa luvataan: ”Minä en sinua jätä, en koskaan sinua hylkää” (Hepr. 13:5b).

Mitä pitää tehdä, jos huomaa tehneensä syntiä, vaikka uskoo Jeesukseen? Kerro Jumalalle, että olet todella pahoillasi ja pyydä häneltä anteeksi sitä, että olet ollut tottelematon. Raamatussa on Jumalan lapsille ihana lupaus: ”Jos me tunnustamme syntimme, niin Jumala, joka on uskollinen ja vanhurskas, antaa meille synnit anteeksi ja puhdistaa meidät kaikesta vääryydestä” (1. Joh. 1:9).

Onko Pyhä Henki näyttänyt sinulle, että olet tehnyt syntiä Jumalaa vastaan? Oletko vaarallisella tiellä, joka johtaa sinut yhä kauemmas Jumalasta? Haluatko katua syntejasi juuri nyt ja pyytää Jeesusta pelastamaan itsesi?

Raamatussa sanotaan: ”Juuri nyt on pelastuksen päivä” (2. Kor. 6:2).

Kertauskysymykset

Varsinaisia kertauskysymyksiä ei ole, sillä oppitunti itsessään sisältää paljon kysymyksiä.

Tukitehtävä

Sokkelo

Tulosta sokkelo (sivu 38) jokaiselle lapselle.

Lue jae Raamatustasi.

Lue jae Raamatustasi.

Näytä päätötuus.

PowerPoint hyperlinkki (oikea alakulma)

Lue jae Raamatustasi.

Oppitunti 4

Pyhä Henki on uskovan seuralainen

Raamatunkohdat

Joh. 14:17
2. Kor. 3:18
Ef. 4:30
Room. 8:4, 15-16
1. Joh. 2:3

Päätötuus

Pyhä Henki asuu uskovassa.

Sovellus

Lapselle, joka ei tunne Jeesusta:

Tule Jeesuksen luo, kuten Pyhä Henki sinua kehoittaa.

Lapselle, joka uskoo Jeesukseen:

Kiitä Jumalaa joka päivä hänen ihmeellisestä työstään sinun elämässäsi.

Raamatunlause

”Se, joka on teissä, on suurempi kuin se, joka on maailmassa.” 1. Joh. 4:4b

Laulut

Valitse Pyhästä Hengestä kertovia lauluja. Jippii-mission laulut ”Tuuli ja tuoksu” (levyltä ”Ristin maa”) sekä ”Tuuli puhalttaa” (levyltä ”Lähetä minut”) sopivat myös kuunneltaviksi.

Havaintovälineet

- Kuvat: 4-1...4-7 (kierrekirja ja PowerPoint)
- Sanaliuskat: päätötuus ja sovellus uskovalle lapselle (PowerPointissa hyperlinkit)
- Viinitarhurin perilliset -nimisen hengen hedelmistä kertovan pelin voi tulostaa nettisivuilta www.lastenmissio.fi valikosta Idea-aitta/Peliapaaja/Kim-leikit.

Tuntirunko

Johdanto

Oletko koskaan toivonut...?

Tapahtumien kulku

- 1 Pyhä Henki elää jokaisessa uskovassa. PTU
- 2 Hän on uskovan ystävä ja seuralainen. PTU
- 3 Hän haluaa muuttaa uskovaa enemmän Jeesuksen kaltaiseksi. PTU
- 4 Pyhä Henki on kuin savenvalaja, joka muovaa jokaista uskovaa. PTU
- 5 Hän antaa Jeesukseen uskovalle varmuuden siitä, että hän todella on Jumalan lapsi. PTU
- 6 Hän pitää rakkauden ja tottelevaisuuden ”tulen” palavana Jumalan lasten sydämessä. PTU

Lopetus

Kiitä Taivaan Isää Pyhän Hengen työstä elämässäsi. PTU, PTE

Oppitunti

Oletko koskaan toivonut, että paras ystäväsi olisi aina kanssasi? Koulussa, lomalla, kotona – joka paikassa! Jos uskot Jeesukseen Pelastajanasi, niin sinulla on ystävä, joka on aina kanssasi. Hän on Pyhä Henki.

Tänään ja ensi kerralla mietimme, mitä Pyhä Henki tekee sellaisen lapsen elämässä, joka uskoo Jeesukseen.

Kuva 4-1

Kun Jeesus oli kuollut ristillä, hän heräsi kuolleista ja palasi taivaaseen. Ennen lähtöään Jeesus sanoi ystävilleen, opetuslapsille, jotain ihmeellistä. Luetaan, mitä hän sanoi.

Lue Job. 14:17b.

”Hän pysyy luonanne ja on teissä.”

Jeesus kertoo Pyhästä Hengestä kaksi asiaa. Mitä ne ovat?

Anna lasten vastata.

- Pyhä Henki pysyy luonasi.
- Pyhä Henki on sinussa.

Jos olet Jumalan lapsi, niin nämä kaksi lupaus kuuluvat myös sinulle! Pyhä Henki elää kanssasi ja sinussa!

Milloin Pyhä Henki tuli asumaan sinuun? Samalla hetkellä, kun uskoit Jeesukseen Pelastajanasi, vaikket ehkä silloin tuntenutkaan mitään erityistä. Pyhällä Hengellä ei ole ruumista. Hän voi elää sinussa, koska hän on henki.

Miksi Pyhä Henki elää jokaisessa uskovassa? Miten hän vaikuttaa elämääsi?

Kuva 4-2

Pyhä Henki elää Jeesukseen uskovassa siksi, että hän on uskovan ystävä ja seuralainen.

Jos olet Jumalan lapsi, niin Pyhä Henki on aina kanssasi – koulussa, leikkiessäsi, yksin kotona ollessasi, kun olet peloissasi tai sairaana.

Hän ei koskaan jätä sinua. Voit aina laskea sen varaan, että tämä ystävä (joka on kaikkivoimainen Jumala) pysyy kanssasi. Oikeastaan hän elää sinussa. Hän ei ole niin kuin muut ystävät, jotka eivät toisinaan ole hyvällä tuulella tai auta sinua, kun se ei sovi heille. Pyhä Henki on aina vierelläsi.

Niinpä kun olet peloissasi tai yksinäinen, muista, että Pyhä Henki on kanssasi ja pitää sinulle seuraa. Hän on suurenmoinen, täydellinen ja muuttumaton ystävä. Kiitä häntä siitä.

Tuleeko sinulle mieleen vaikeata tilannetta, jolloin olisi ollut hyvä tietää, että Pyhä Henki on kanssasi?



PowerPoint 4-1

PTU

Näytä päätötuus.

PowerPoint hyperlinkki (oikea alakulma)

PowerPoint 4-2

PTU

Näytä päätötuus.

PowerPoint hyperlinkki (oikea alakulma)



Anna lasten osallistua. Voit auttaa lapsia antamalla esimerkkejä eri tilanteista, mm. kun olet leikkauksessa sairaalassa, sinulla on vaikea koe koulussa, isäsi on menettänyt työpaikkansa, olet eksynyt isossa kaupassa, on myrskyinen ukonilma salamoineen tai kun isot oppilaat koulussa kiusaavat sinua.

Kuva 4-3

Toinen syy, miksi Pyhä Henki asuu uskovassa on se, että hän **haluaa muuttaa ihmistä**.

Jo nimestä voi päätellä, millainen Pyhä Henki on. Hän on pyhä. Pyhä tarkoittaa täydellistä, puhdasta ja virheetöntä. Pyhä Henki ei voi tehdä mitään väärää. Hän rakastaa kaikkea hyvää ja kaunista. Vastaavasti hän vihaa kaikkea likaista, väärää ja syntistä.

Lue Ef. 4:30 Raamatustasi.

Jumala sanoo: ”Älkää tuottako surua Jumalan Pyhälle Hengelle...”

Seuraava jae kertoo, mitkä asiat tuottavat surua Pyhälle Hengelle. Kun luen sen jakeen, yritä kuunnella, mitä ne asiat ovat. Nosta sitten kätesi ylös, jos tiedät vastauksen tähän kysymykseen.

Lue Ef. 4:31 Raamatustasi.

- Katkeruus (ilkeät ajatukset, kostonhalu)
- Kiukku ja viha
- Riitely (kinastelu, muiden loukkaaminen, taistelu oman mielipiteen puolesta)
- Herjaaminen (valheiden kertominen toisen loukkaamiseksi)

Sillä hetkellä kun uskoit Jeesukseen Pelastajanasi, Pyhä Henki astui elämääsi ja alkoi muuttaa sinua enemmän Jeesuksen kaltaiseksi. Hän jatkaa työtään vähän kerrassaan koko elämäsi ajan (2. Kor. 3:18).

Joskus elämämme saattaa Pyhän Hengen silmissä näyttää kuin likaiselta vankilalta. Kun päästät valheet, syntiset ajatukset ja tottelemattomuuden elämääsi, miltä Pyhästä Hengestä tuntuu? Hän varmaanakin tuntee olonsa hyvin epämukavaksi ja surulliseksi kaikkien noiden pahojen asioiden keskellä.

Raamatusta sanotaan, että meidän ei tulisi tuottaa Pyhälle Hengelle surua tekemällä väärin (Ef. 4:30). Pyhä Henki voi antaa sinulle voimaa vastustaa kiusausta ja sanoa ”ei”. Hän voi auttaa sinua, jotta tekisi vääryyksiä. Hän voi muuttaa sinua vähitellen mukavammaksi ihmiseksi (Room. 8:4). Ehkä et huomaa vielä suuriakaan muutoksia, mutta älä lannistu! Pyhä Henki toimii kyllä elämässäsi. Kiitä häntä kärsivällisyydestä sinua kohtaan!

Kuva 4-4

Oletko koskaan nähnyt saventalajaa työssä? Hän tekee savesta mukeja, ruukkuja ja maljakoita.

Ehkä olet nähnyt saventalajan televisiossa? Hän ottaa palan savea

Opetusmenetelmä: osallistuminen.



PowerPoint 4-3

Opetusmenetelmä: Lue Ef. 4:30-31 ja anna lasten vastata kysymyksiin. Selitä lyhyesti, mitä sanat tarkoittavat.

PTU

Näytä päätötuus.

PowerPoint hyperlinkki (oikea alakulma)



PowerPoint 4-4

ja laittaa sen pyörivälle, tasaiselle levyille. Hän muovaa pyörivää savea käsillään vähitellen siihen kauniiseen muotoon, joka hänellä on mielessään.

Pyhä Henki toimii samoin sinun elämässäsi. Hän on suuri savenvälä, joka muovaa sinua vähitellen Jeesuksen kaltaiseksi.

Sinä ja minä emme muistuta Jeesusta vielä kovinkaan paljon. Joskus tunnemme itsemme surullisiksi ja masentuneiksi, kun mietimme epäonnistumisiamme. Pyhä Henki voi muistuttaa meitä siitä, että hänen vaikutuksestaan muutomme aiempaa paremmiksi ja ystävällisemmiksi.

Pitääkö tämä paikkansa sinun elämässäsi? Rakastatko Jeesusta nyt enemmän kuin viime vuonna? Jeesus sanoi: ”Jos te rakastatte minua, te noudatatte minun käskyjäni” (Joh. 14:15). Tuntuuko sinusta, että haluat totella vanhempiasi yhä enemmän? Yritätkö lujemmin puhua aina totta?

Jos näin on, voit todeta: ”Se tosiaan pitää paikkansa! Pyhä Henki asuu minussa ja muuttaa minua vähitellen. Olen kaukana täydellisestä, mutta tiedän, että Pyhä Henki auttaa minua tulemaan yhä enemmän Jeesuksen kaltaiseksi.”

Kun jonain päivänä pääsemme taivaaseen, olemme yhtä täydellisiä kuin Jeesus. Eikö olekin ihmeellistä?

Kuva 4-5

Miksi Pyhä Henki tuli elämääsi sillä hetkellä, kun aloit uskomaan Jeesukseen? Muistatko ne kaksi syytä, joista olemme jo puhuneet?

Anna lasten vastata.

- Hän pitää sinulle seuraa.
- Hän muuttaa sinua vähitellen, jotta tulet yhä enemmän Jeesuksen kaltaiseksi.

Lisäksi hän **auttaa sinua olemaan varma siitä, että todella olet Jumalan lapsi** (Room. 8:15-16).

Paholainen hyökkää usein ja yrittää saada sinut epäilemään pelastustasi. Hän toivoo, että pohdit: ”Olenko todella Jumalan lapsi? Olenko oikeasti matkalla taivaaseen? Olenko varmasti saanut kaikki syntini anteeksi?”

Yksi Pyhän Hengen tehtävä on auttaa sinua vastaamaan Paholaiselle, kun hän hyökkää. Pyhä Henki auttaa sinua tietämään, että todellakin olet Jumalan lapsi. Hän voi toimia kahdella tavalla.

Ensimmäiseksi, hän tuo mieleesi raamatunjakeita, kuten Room. 10:13:n: ”Jokainen, joka huutaa avukseen Herran nimeä, pelastuu.”

Voit miettiä: ”Olenko minä huutanut Herran nimeä avukseni, jotta voisin pelastua synneistäni ja tulla Jumalan lapseksi?” Jos olet, voit

PTU

Lue (tai anna vanhemman lapsen lukea) jae Raamastustasi.

PTU

Näytä sovellus uskovalle.

PowerPoint hyperlinkki (vasen alakulma)



PowerPoint 4-5

PTU

tietää, että Jumala on varmasti pitänyt lupauksensa ja pelastanut sinut. Pyhä Henki laittoi tämän jakeen ja monta muuta samankaltaista jaetta Raamattuun. Hän auttaa sinua näiden lupauksen perusteella olemaan varma siitä, että todella olet Jumalan lapsi.

On myös toinen tapa, jolla Pyhä Henki antaa sinulle varmuuden siitä, että olet pelastunut ja Jumalan lapsi. Hän auttaa sinua näkemään ne pienet muutokset, joita hän tekee elämässäsi. Muutokset näkyvät jopa silloin, kun olet yksin eikä kukaan tarkkaile, teetkö oikein vai et.

Luetaan toinen ihana raamatunjake: ”Ja koska tekin olette Jumalan lapsia, hän on lähettänyt meidän kaikkien sydämiin Poikansa Hengen, joka huutaa: ’Abba! Isä!’” (Gal. 4:6). Sana ”Abba” tarkoittaa isää tai voisi olla suomeksi myös iskä tai isi.

Kun pelkää, ettet olekaan Jumalan lapsi, Pyhä Henki vakuuttaa sinulle, että kuulut Jumalan perheeseen. Sanot hiljaa sydämessäsi: ”Tiedän, että sinä olet taivaallinen Isäni. Olet Isä, johon voin luottaa. Minä olen sinun poikasi (tai tyttäresi).”

Monet nuoret uskovat eivät ole varmoja, kuuluvatko he Jumalan perheeseen. Jos sinulla on tällaisia epäilyksiä, toivon, että tämä opetuskerta oli avuksi. Jos haluat vielä jutella asiasta, tule keskustelemaan kanssani välipalan aikana. Selitän sinulle mielelläni lisää ja yritän auttaa sinua parhaan kykyne mukaan.

Kuva 4-6

Kristityn vaellus -nimisessä kuuluisassa kirjassa kerrotaan miehestä nimeltä Kristitty. Hän on pitkällä matkalla. Eräänä päivänä hän tulee ison talon luo ja menee sisään. Yhdessä huoneista on takkatuli, mutta vihaisen näköinen mies heittää ämpäreittäin vettä takkaan sammuttaakseen tulen. Kristityn yllätykseksi tuli ei sammu. Hän ihmettelee, miten tuli voi jatkaa palamistaan, kunnes hänen ystävänsä vie hänet takan takana sijaitsevaan huoneeseen. Siellä on mies, joka kaataa öljyä tuleen pienen seinässä olevan aukon kautta. Öljy palaa helposti ja tuottaa ison liekin.

Vihaisen näköinen vettä kaatava mies muistuttaa meitä Paholaisesta, vihollisestamme. Paholainen haluaa aina yrittää masentaa meitä. Hän pyrkii myös vähentämään Jeesusta kohtaan tuntemaamme rakkautta ja luottamusta.

Joku on kuitenkin Paholaista voimakkaampi. Hän työskentelee hiljaa Jumalan lasten sydämissä ja muistuttaa meitä Jumalan lupauksista Raamatussa. Hän antaa meille voimaa tehdä oikein ja auttaa olemaan hyvänä esimerkkinä muille. Ehkä jo tiedät, kenestä on kyse? Pyhä Henki pitää rakkauden tulen palamassa ja auttaa meitä rakastamaan Jeesusta yhä enemmän. Hän antaa meille voimaa. Pyhä Henki auttaa toimimaan oikein ja tottelemaan vanhempiamme ja opettajia sekä olemaan ystävällisiä muille ihmisille. Eikö Pyhän Hengen työ olekin ihmeellistä?

PTU

Näytä sovellus uskovalle.

PowerPoint hyperlinkki (vasen alakulma)

SH

Tarjoa mahdollisuutta sielunhoitokeskusteluun. (Toimi lastensuojeluperiaatteiden mukaisesti.)



PowerPoint 4-6a

PowerPoint 4-6b

PTU

Kuva 4-7

Onko Pyhä Henki ystäväsi ja seuralaisesi? Varmasti on, jos uskot Jeesukseen Pelastajanasi. Kiitä Taivaan Isää Pyhästä Hengestä. Kiitä siitä, miten Pyhä Henki rakastaa sinua. Hän pysyy aina kärsivällisesti kanssasi ja muuttaa sinua Jeesuksen kaltaiseksi. Pyhän Hengen ansiosta rakastat Jeesusta yhä enemmän ja uskallat luottaa häneen.

Jos et vielä usko Jeesukseen Pelastajanasi, Pyhä Henki haluaa auttaa sinua huomaamaan syntisyytesi. Hän haluaa sinun ottavan Jeesuksen vastaan elämäsi. Jeesus kuoli ristillä, jotta saisit syntisi anteeksi ja voisit tulla Jumalan lapseksi. Jumala lupaa: ”Kaikille, jotka ottivat hänet vastaan, hän antoi oikeuden tulla Jumalan lapsiksi” (Joh. 1:12). Haluatko sinä ottaa Jeesuksen vastaan tänään?

Kertauskysymykset

1. Milloin Pyhä Henki tulee Jumalan lapsen sydämeen? (Sillä hetkellä, kun hän uskoo Jeesukseen Pelastajanaan.)
2. Kerro kaksi esimerkkiä vaikeasta tilanteesta, joihin voit joutua uskovana ja joissa on hyvä tietää, että Pyhä Henki on kanssasi. (Vastaukset vaihtelevat – esim. olet sairaalassa leikkauksessa, sinulla on vaikea koe koulussa, isä on menettänyt työpaikkansa, olet eksynyt suuressa kaupassa, joudut ukkosmyrskyyn tai isot lapset kiusaavat sinua koulussa.)
3. Mikä tuottaa surua Pyhälle Hengelle? (Meidän syntimme.)
4. Miten Pyhää Henkeä voi verrata savenvalajaan? (Savenvalaja muovaa savesta ruukun. Pyhä Henki muovaa uskova yhä enemmän Jeesuksen kaltaiseksi.)
5. Millä kahdella tavalla Pyhä Henki vakuuttaa uskovan siitä, että hän todella on Jumalan lapsi. (Raamatun lupauksen ja uskovan elämässä näkyvien muutosten avulla.)
6. Mitä Kristitty (pyhiinvaeltaja) näki isossa talossa? (Takassa paloi tuli ja vihaisen näköinen mies kaatoi ämpäreittäin vettä tuleen, mutta tuli ei sammunut.)
7. Kuka yrittää masentaa meitä sekä sammuttaa rakkautemme ja kuuliaisuutemme Jeesusta kohtaan? (Paholainen.)
8. Pyhä Henki pitää tulen palavana uskovan elämässä. Voitko selittää, mitä tulen palavana pitäminen tarkoittaa? (Hän rohkaisee ja auttaa meitä rakastamaan ja palvelemaan Jumalaa.)

Tukitehtävä***Pyhä Henki auttaa, kun vihollinen hyökkää***

Tulosta väritettävä moniste (sivu 39) jokaiselle lapselle.

PowerPoint 4-7**PTU**

Näytä sovellus uskovalle.

PowerPoint hyperlinkki (vasen alakulma)

PTE

Lue jae Raamatustasi.



Oppitunti 5

Pyhä Henki antaa voimaa Jumalan lapsille

Raamatunkohdat

Room. 8:26

Apt. 1:8; 2:1-3

Joh. 14:26-27

Joh. 16:13

Ef. 4:30-32

Jes. 63:10

Päätötuus

Pyhä Henki auttaa uskovia lapsia elämään Jumalan tahdon mukaan.

Sovellus

Lapselle, joka uskoo Jeesukseen:

Pyydä Pyhältä Hengeltä apua ja luota häneen.

Raamatunlause

Kertaa 1. Joh. 4:4.

Laulut

Jippiimission laulu ”Taivaallinen tuli” (levyltä ”Valo voittaa”) sopii hyvin tämän oppitunnin teemaan. Kerratkaa myös aiempien oppituntien lauluja, jotka kertovat Pyhästä Hengestä.

Havaintovälineet

- Kuvat: 5-1...5-6 (kierrekirja ja PowerPoint)
- Sanaliuskat: päätötuus ja sovellus uskovalle lapselle (PowerPointissa hyperlinkit)
- Jos ette vielä pelanneet Viinitarhurin perilliset -peliä, sitä voi pelata nyt. Tulosta se nettisivulta www.lastenmissio.fi valikosta Idea-aitta/Peliapa- ja/Kim-leikit.

Tuntirunko

Johdanto

Oletko koskaan tuntenut itseäsi tosi väsyneeksi? PTU

Tapahtumien kulku

1. Pyhä Henki **rukoilee** uskovan puolesta. PTU
2. Pyhä Henki kehottaa meitä **kertomaan muille** ihmisille Jeesuksesta. PTU
3. Esimerkkitapaus: Mari oppii todistamaan muille. PTU
4. Pyhä Henki auttaa sinua **ymmärtämään Raamattua**. PTU
5. Esimerkkitapaus: Sami oppii antamaan anteeksi.

Lopetus

Oppitunnin tärkeimpien asioiden kertaus. PTU

Oppitunti

Oletko koskaan tuntenut itseäsi todella väsyneeksi pitkän pyöräilymatkan, rankan jalkapallomatsin tai uimisen jälkeen? Silloin tuntuu, kuin ei olisi yhtään voimia jäljellä.

Joskus uskovastakin voi tuntua samalta, ei vain ruumiillisesti, vaan myös mielen ja tunteiden puolesta. Silloin uskova tuntee itsensä täysin uupuneeksi yrittäessään toimia oikein. Voi tuntua väsyttävältä yrittää kertoa Jeesuksesta ja evankeliumista ystäville, jotka eivät tunne häntä. Joskus tuntuu myös siltä, että on liian vaikeaa rukoilla tai lukea Raamattua.

Tuntuuko sinusta joskus tältä? Pyhä Henki asuu jokaisessa uskovassa pysyvästi ja antaa päivittäin voimaa toimia oikein.

Kuva 5-1

Luetaan Room. 8:26. Kuuntele, mitä jakeessa sanotaan. Mitkä kaksi asiaa Pyhästä Hengestä mainitaan?

”Myös Henki auttaa meitä, jotka olemme heikkoja. Emmehän tiedä, miten meidän tulisi rukoilla, että rukoilisimme oikein. Henki itse kuitenkin puhuu meidän puolestamme sanattomin huokauksin.”

Löysitkö kaksi asiaa lukemastani raamatunjakeesta?

- Pyhä Henki auttaa.
- Hän puhuu meidän puolestamme sanattomin huokauksin.

Meidän puolestamme puhuminen tarkoittaa, että Pyhä Henki rukoulee Jumalan lasten puolesta. Milloin ihminen huokailee ja vaikeroi? Silloin kun hänellä on huolia tai kipua. Pyhä Henki huokailee, sillä hän tuntee meidän ongelmamme. Hän tietää, milloin olemme sairaita, pahoilla mielin, väsyneitä tai yksinäisiä, ja siksi hän huokailee. Me emme pysty kuulemaan näitä huokauksia.

Pyhän Hengen työ on muutakin kuin pelkkiä huokauksia. Hän myös auttaa meitä ja rukoulee meidän puolestamme. Emme itse oikein tiedä, miten tulisi rukoilla. Omat rukouksemme ovat usein hyvin puuttellisia, mutta Pyhä Henki rukoulee puolestamme. Hän pyytää meille Jumalalta apua ja voimia toimia oikein, ei vain kerran, vaan jatkuvasti elämässämme. Kun rukoulet Jumalaa hiljaa kotonasi, eikö ole ihmeellistä tietää, että Pyhä Henki rukoulee puolestasi ja sinun kanssasi!

Kuva 5-2


Kun Jeesus oli kuollut ja noussut kuolleista, hän vietti 40 päivää maan päällä ennen paluutaan takaisin taivaaseen. Ennen lähtöään Jeesus kokosi opetuslapset yhteen ja kertoi heille, että hän ei jättäisi heitä, vaan lähettäisi Pyhän Hengen olemaan heidän kanssaan. Jopa ennen kuolemaansa Jeesus oli luvannut, ettei hän jättäisi opetuslapsiaan orvoiksi.

PTU



PowerPoint 5-1

Opetusmenetelmä: kysymykset ja vastaukset.



PowerPoint 5-2

Tämä lupaus toteutui 10 päivää myöhemmin, kun opetuslapset olivat yhdessä koolla Jerusalemissa. Yhtäkkiä taivaasta tuli humaus, kuin olisi käynyt väkevä tuulispää, ja täytti koko huoneen. He näkivät ikäänkuin tulisia kieliä, jotka jakaantuivat ja asettuivat heidän päälle. Pyhä Henki laskeutui heidän yllensä. Tapaus tuntui varmaan jännittävältä, ehkä jopa pelottavalta. Miksi Pyhä Henki tuli maan päälle? Mieti Jeesuksen aiemmin antamaa lupaus: ”Vaan kun Pyhä Henki tulee teihin, niin te saatte voiman, ja te tulette olemaan minun todistajani...” (Apt. 1:8).

Pyhä Henki tuli antamaan opetuslapsille voimaa kertoa Jeesuksesta muille ihmisille. Välittömästi Pietari ja muut opetuslapset lakkasivat pelkäämästä ja lähtivät kertomaan Jeesuksesta. Tuona päivänä valtava väkijoukko kuuli evankeliumin ja 3000 ihmistä alkoi uskoa Jeesukseen Pelastajanaan.

Pyhä Henki voi antaa samanlaista voimaa myös sinulle ja minulle. Voimme siis kertoa ystävillemme Jeesuksesta, joka tuli pelastamaan heidät heidän synneistään. Joskus se ei ole helppoa, mutta jos uskot Jeesukseen, Pyhä Henki on kanssasi ja antaa sinulle voimaa ja rohkeutta kertoa hänestä.

Kuva 5-3

Kerron seuraavaksi kuvitellun tapauksen 9-vuotiaasta tytöstä, jota kutsumme Mariksi. Mari kävi isoa koulua kaupungissa. Viime vuonna hän otti Jeesuksen vastaan Pelastajanaan raamattukerhossa, jota kutsutaan Good News Club®:ksi. Siitä lähtien Pyhä Henki alkoi muuttaa hänen elämäänsä. Hän ei ollut niin itsekäs kuin ennen, vaan oli nyt ystävällisempi. Jotkut rumat sanat, joita hän ennen käytti, jäivät pois. Hän käyttäytyi myös paremmin luokassa.

Aiemmin hän ei tullut toimeen monenkaan tytön kanssa. Yksi heistä oli Heli. Eräänä päivänä Heli tuli välitunnilla Marin luo ja sanoi: ”Mari, sinä olet muuttunut paljon viime vuodesta, olet aivan kuin eri ihminen. Mitä sinulle on tapahtunut?”

Nyt Marilla oli loistava tilaisuus kertoa Helille, kuinka Jeesus oli tullut hänen elämäänsä Pyhän Hengen kautta ja kuinka Jeesus auttoi Maria joka päivä. Mari antoi Helille pienen lehtisen, traktaatin, jossa kerrotaan evankeliumi. Mari oli rukoillut Helin puolesta, että hänkin alkaisi uskoa Jeesukseen ja saisi syntinsä anteeksi.

1. Kuka auttoi Maria todistamaan Helille? (Pyhä Henki.)

Vähän aikaa sitten luimme jakeen Apt. 1:8, jossa sanotaan, että Pyhä Henki antaa Jumalan lapsille voimaa kertoa Jeesuksesta.

2. Mari todisti Helille ja muille koulun oppilaille kahdella tavalla. Mitä nämä olivat? (Marin käytös ja hänen sanansa.)

3. Mitä muutoksia Pyhä Henki oli jo tehnyt Marin elämässä? (Hän ei ollut itsekäs, vaan oli ystävällisempi. Hän ei enää käyttänyt rumpia sanoja ja käyttäytyi luokassa paremmin).

Lue (tai anna vanhemman lapsen lukea) jae Raamatustasi.

PTU

Näytä päätuus.

PowerPoint hyperlinkki (oikea alakulma)



PowerPoint 5-3

Opetusmenetelmä:
esimerkkikertomus (case-study).

Tulosta lapsille nämä viisi kysymystä tämän tiedoston lopusta. Jokainen keskusteluryhmä tarvitsee yhden monisteen. Kerro kertomus Marista kaikille yhteisesti. Jaa lapset 5-6 hengen ryhmiin. Anna ryhmille kysymysmoniste. Mainitse, ettei 5. kysymykseen tarvitse vastata ääneen. Anna lasten keskustella kysymyksistä ryhmissä 2-3 minuuttia. Tuo lapset taas yhteen ja kysele vastauksia. Lisää lasten vastauksiin omia kommenttejasi.

4. Keille muille ihmisille Mari voisi todistaa paitsi koulukavereille? (Esimerkiksi perheelleen.)
5. Jos muuttaisimme kertomuksen nimet, kuka sinä olisit, Mari vai Heli? Oletko kuin Jeesukseen uskova Mari, joka opettelee Jeesuksesta kertomista? Vai oletko Heli, joka ei vielä usko Jeesukseen ja tarvitsee syntien anteeksiantoa?

Tuolla luokan perällä on traktaatteja, joissa selitetään, mistä evankeliumissa on kysymys. Jos uskot Jeesukseen, voit antaa sellaisen ystävällesi tällä viikolla ja kutsua hänet pyhäkouluun/kerhoon kuulemaan evankeliumia. Pyhä Henki auttaa sinua olemaan todistajana. Hän voi myös tehdä työtään ystäviesi sydämissä ja osoittaa heille, että he tarvitsevat Jeesusta Pelastajanaan. Ehkä voit ensi viikolla kertoa, puhuitko jonkun kanssa Jeesuksesta. Ehkä saat tutustua ystävääsi, joka sinä toit mukana pyhäkouluun/kerhoon kuulemaan Jeesuksesta.

Kuva 5-4

Pyhä Henki rukoilee Jumalan lasten puolesta, että he saisivat rohkeutta ja voimaa toimia oikein ja todistaa Jeesuksesta.

Pyhä Henki vahvistaa Jumalan lapsia myös toisella tavalla. Hän auttaa heitä ymmärtämään Raamattua.

Muistatko, kun jokin aika sitten opimme, että Pyhä Henki antoi meille Raamatun ja hän myöskin auttaa meitä ymmärtämään sitä (Joh. 14:26)?

Ajatellaanpa, että luet todella mielenkiintoista kirjaa, mutta siinä on joitain asioita, joita et ihan tarkasti ymmärrä. Eräänä päivänä teille tulee kotiin vieras ja saat selville, että hän on sen kirjan kirjoittaja. Eikö olisi hienoa vain kääntyä hänen puoleensa ja sanoa: ”Pidän kirjastasi tosi paljon, mutta voisitko selittää, mitä tarkoittit sivulla 124?”

Juuri näin voimme tehdä, kun luemme Raamattua. Jos olet Jumalan lapsi, niin Raamatun kirjoittaja elää kanssasi. Hän ei ole pelkkä vierailija. Kun luet Jumalan sanaa vähän kerrassaan joka päivä, voit rukoilla, että Raamatun kirjoittaja, Pyhä Henki, auttaa sinua ymmärtämään ja tottelemaan sitä, mitä hän on sinulle kirjoittanut.

Kuva 5-5

Kerron sinulle nyt toisen esimerkkikertomuksen. Tällä kertaa kutsumme poikaa Samiksi. Eräänä päivänä Sami luki Raamattua. Ennen kuin hän alkoi lukemaan, hän pyysi Jumalaa auttamaan häntä ymmärtämään lukemaansa. Sami luki kohdan Ef. 4:32: ”Olkaa toisianne kohtaan ystävällisiä ja lempeitä ja antakaa toisillenne anteeksi, niin kuin Jumalakin on antanut teille anteeksi Kristuksen tähden.”

”Näin se on”, Sami ajatteli. ”Jumala antoi minulle synnit anteeksi. Minunkin täytyy oppia antamaan muille anteeksi.”

PTU

Tilaa Lastenmissiosta lapsille sopivia traktaatteja, joita ryhmäsi lapset voivat antaa ystävilleen.



PowerPoint 5-4

Jos esimerkkikertomus Marista oli hyödyllinen ryhmäsi lapsille, voit kokeilla myös kertomusta Samista. Tee samoin kuin viimeksi, kysymykset voit tulostaa tämän tiedoston lopusta. Halutessasi voit pitää lapset vain yhtenä ryhmänä ja kysyä itse kysymykset kaikilta yhteisesti.

PTU

Näytä sovellus uskovalle.

PowerPoint hyperlinkki (vasen alakulma)



PowerPoint 5-5

Sitten hän rukoili, että Jumala auttaisi häntä, ja lähti juoksujalkaa kouluun. Lounasvälitunnilla Sami pelasi jalkapalloa, ja silloin yksi hänen ystävästään, Tomi, potkaisi häntä melko rajusti.

Sami oli jo melkein potkaisemassa takaisin, kun sanat ”antakaa toisillenne anteeksi, niin kuin Jumalakin on antanut teille anteeksi” tulivat hänen mieleensä. Sami jatkoi peliä eikä kostonut Tomille.

Kuva 5-6

Samana iltana kotona Sami oli tekemässä palapeliä. Yhtäkkiä hänen pikkusiskonsa Aada huitaisi ison kasan palapelin paloja lattialle. Sami oli juuri huutamassa hänelle vihaisesti, kun hän muisti sanat Raamatusta: ”Antakaa toisillenne anteeksi, niin kuin Jumalakin on antanut teille anteeksi.” Sami keräsi tyynesti palat lattialta tekemättä siitä suurta numeroa.

Anna lasten vastata seuraaviin kysymyksiin.

1. Nuori uskova poika Sami aloitti päivänsä hyvällä tavalla. Miten? (Hän luki Raamattua ja rukoili.)
2. Miksi hän rukoili, ennen kuin hän luki Raamattua? (Hän pyysi Jumalaa auttamaan häntä ymmärtämään lukemaansa.)
3. Kuka auttoi Samia ymmärtämään Raamatun jakeita? (Pyhä Henki.)
4. Miten Sami osoitti koulussa, että hän oli todella ymmärtänyt aamulla lukemansa asian? (Kun Tomi potkaisi Samia heidän pelatessaan, niin Sami ei potkaissut takaisin.)
5. Mistä kotona saattoi päätellä, että Sami oli ymmärtänyt asian? (Kun Aada huitaisi palapelin palat lattialle, Sami ei huutanut hänelle, vaan keräsi palat lattialta tekemättä asiasta suurempaa numeroa.)

Olemme oppineet monia asioita Pyhästä Hengestä. Jos uskot Jeesukseen Pelastajanasi, Pyhä Henki on kanssasi, kun olet yksinäinen tai peloissasi. Hän on kanssasi myös silloin, jos sinua kiusataan.

- Pyhä Henki on kanssasi, kun luet Raamattua. Hän auttaa sinua ymmärtämään ja tottelemaan.
- Hän on kanssasi, kun haluat kertoa muille, että olet Jeesuksen oma.
- Hän on kanssasi ja auttaa sinua rukoilemaan.

Pyhä Henki pysyy ystävänäsi aina. Älä tee mitään, joka loukkaisi häntä! Kuuntele Pyhää Henkeä, tottele häntä heti ja anna hänen muuttaa sinua! Silloin voit kokea Herran iloa sydämässäsi.



PowerPoint 5-6

Voit tulostaa samat kysymykset tämän tiedoston lopusta ryhmäkeskustelua varten.

PTU

Näytä sovellus uskovalle.

PowerPoint hyperlinkki (vasen alakulma)

Kertauskysymykset

Tähän oppituntiin ei ole kertauskysymyksiä.

Tukitehtävä

Roolileikki

Lapset nauttivat roolileikistä ja se varmasti vahvistaa kuvaan 5-5 liittyvää opetusta.

Valitse päärooliin ulospäin suuntautunut lapsi, joka nauttii näyttelemisestä. Aremmat lapset voivat näytellä sivurooleja.

Tähän roolileikkiin tarvitaan kuusi näyttelijää:

- Sami
- Kaksi kaveria, joiden kanssa hän pelaa jalkapalloa
- Yksi henkilö lukee jakeen Ef. 4:32 näytelmän 2. ja 3. kohtauksessa (voi olla kulissien takana)
- Aada (Samin sisko)
- Joku näyttämään kolmea kylttiä: ”Kohtaus 1 – Samin makuuhuone”, ”Kohtaus 2 – Lounasvälitunti koulussa” ja ”Kohtaus 3 – Olohuone”

Kohtaus 1

Sami (yksin) lukee aamulla Raamattuaan ääneen sängyn päällä istuen. ”Olkaa toisianne kohtaan ystävällisiä ja lempeitä ja antakaa toisillenne anteeksi, niin kuin Jumalakin on antanut teille anteeksi Kristuksen tähden” (Ef. 4:32).

Kohtaus 2

Sami ja hänen kaksi kaveriansa pelaavat jalkapalloa koulussa lounasvälitunnilla. Yksi heistä kamppaa Samin. Sami nousee pystyyn ja aikoo lyödä kaveriaan, mutta... (näyttelijät jähmettyvät paikoilleen). Ääni kulissien takaa sanoo: ”Antakaa toisillenne anteeksi, niin kuin Jumalakin on antanut teille anteeksi Kristuksen tähden.” Sami ei kosta pelikaverilleen, vaan jatkaa pelaamista hyväntuulisena.

Kohtaus 3

Samana iltana Sami ja Aada ovat kotona olohuoneessa. Sami kokoaa palapeliä. Yhtäkkiä Aada pyyhkäisee palapelin palasia pöydältä lattialle. Sami on huutamaisillaan hänelle, mutta... (näyttelijät jähmettyvät paikoilleen). Taas Ef. 4:32 kuuluu kulissien takaa. Sami noukkii hiljaa palaset lattialta.


Voit lisävahvistaa opetusta muutamalla kysymyksellä roolileikkiin liittyen:

- 1 *Jumala ei puhu sinulle kovalla äänellä kiusauksen aikana, kuten pieni näytelmämme osoitti. Miten Jumala puhuu? (Jumala saattaa muistuttaa siitä, mitä luit aamulla Raamatusta tai mistä opetettiin pyhäkoulussa/kerhossa.)*
- 2 *Aiotko sinäkin varata aikaa Jumalan sanan lukemiseen joka aamu? Missä on sopiva paikka? Milloin? Miten voit paremmin muistaa lukemasi?*

Raamattu ei koskaan vanhene

Tukitehtävä - oppitunti 2

Piirrä tai liimaa tähän kuva jostain vanhasta tai rikkiäisestä. Väritä vanhat esineet tummilla väreillä ja Raamattu kirkkailla väreillä.



Aina kun näet jotain vanhaa, rikkiäistä tai ruostunutta, kiitä Jumalaa siitä, että Raamattu ei koskaan vanhene.



Sokkelo

Tukitehtävä - oppitunti 3

Auta tätä lasta löytämään tie kotiin.

Sinäkin tarvitset Pyhää Henkeä, joka ohjaa sinut Jeesuksen luo ja taivaan kotiin.


Koti!



Alku

Pyhä Henki auttaa, kun vihollinen hyökkää

Tukitehtävä - oppitunti 4



Tulostettavat kysymykset ryhmille - oppitunti 5

Mari

1. Kuka auttoi Maria todistamaan Helille?
2. Mari todisti Helille ja muille koulun oppilaille kahdella tavalla. Mitä nämä olivat?
3. Mitä muutoksia Pyhä Henki oli jo tehnyt Marin elämässä?
4. Keille muille ihmisille Mari voisi todistaa paitsi koulukavereille?
5. Jos muuttaisimme kertomuksen nimet, kuka sinä olisit, Mari vai Heli? Oletko kuin Jeesukseen uskova Mari, joka opettelee Jeesuksesta kertomista? Vai oletko Heli, joka ei vielä usko Jeesukseen ja tarvitsee syntien anteeksiantoa?

Sami

1. Nuori uskova poika Sami aloitti päivänsä hyvällä tavalla. Miten?
2. Miksi hän rukoili, ennen kuin hän luki Raamattua?
3. Kuka auttoi Samia ymmärtämään Raamatun jakeita?
4. Miten Sami osoitti koulussa, että hän oli todella ymmärtänyt aamulla lukemansa asian?
5. Mistä kotona saattoi päätellä, että Sami oli ymmärtänyt asian?



Miten ohjaan lapsen Jeesuksen tuntemiseen

Varmista, että lapsi tietää

Jumalasta

Kuka Jumala on?

Jumala loi meidät. Hän puhuu meille Raamatussa. Jumala on pyhä ja puhdas. Hän rakastaa meitä.

Synnistä

Mitä synti on?

Synti on sitä, ettei tottele Jumalan käskyjä.

Se on vastoin Jumalan tahtoa.

Anna esimerkkejä asioista, jotka ovat syntiä.

Olemus ja teot ovat syntisiä. (Me teemme syntiä, koska olemme syntisiä.)

Synti ansaitsee rangaistuksen.

Pelastajasta

Kuka ainoastaan voi ottaa pois syntisi?

Jeesus, Jumalan Poika, kuoli ristillä syntisten puolesta.

Jeesus nousi kuolleista.

Hän hallitsee kaikkea.

Kerro, miten pelastutaan

Selitä, mitä Jumala haluaa meidän tekevän ja mitä Jumala tekee.

Käytä yhtä raamatunjaetta (esim. Joh. 1:12, 3:16, 6:37, Apt. 16:31, Room. 6:23 tai 10:13).

Mitä Jumala haluaa sinun tekevän?

Mitä Jumala tekee?

Kerro, että uskovan elämä ei aina ole helppoa.

Kysy: "Haluatko pyytää Jeesusta elämäsi nyt vai haluatko vielä miettiä asiaa?"

Rohkaise lasta rukoilemaan ääneen (jos hän on valmis tulemaan Jeesuksen luo).

Kerro pelastusvarmuudesta

Palaa jakeeseen, jota käytit.

Kerro elämänmuutoksesta.

Kerro lapselle, mistä asioista jokainen Jeesukseen sydämestään uskova voi olla varma.

Anna (myöhemmin) ohjeita uskovan elämästä

Lue ja noudata Raamattua.

Puhu Jumalalle, taivaalliselle Isällemme.

Kerro muille, mitä Jeesus on tehnyt sinulle.

Pyydä Jumalaa antamaan anteeksi, kun teet syntiä.

Tapaa toisia uskovia.

Muista Jumalan lupaus: "Minä en sinua jätä" (Hepr. 13:5)